

# Jaarwisselingsrapportage 2024-2025

## Algemeen beeld

De politie heeft dit jaar een drukke jaarwisseling gehad met 8.292 incidenten en 245 aanhoudingen binnen het thema jaarwisselingsrapportage. De meeste incidenten hebben betrekking op vuurwerk, overlast in de wijk, brand/onploffing en (zware) mishandeling/bedreiging. Ondanks dat het om veel en ernstige incidenten ging, is er ten opzichte van het gemiddelde van de afgelopen vier jaarwisselingen een daling te zien van het totaal aantal incidenten en aanhoudingen. Bij de duiding van de cijfers moet rekening worden gehouden met dat er tijdens de jaarwisselingen 2020-2021 en 2021-2022 nog een algeheel vuurwerkverbod gold in verband met corona. Door dit verbod zijn er toen meer vuurwerkincidenten geregistreerd. Deze jaarwisseling waren er in totaal 2.039 vuurwerkincidenten, dit is ten opzichte van de twee voorgaande jaarwisselingen een stijging van 9%. Ten opzichte van het gemiddelde van de vorige vier jaarwisselingen is dit een daling van 39%. Bij een deel van de incidenten was er sprake van geweld tegen politie of tegen hulpverleners. In totaal werden er dit jaar 295 politiemedewerkers en 49 hulpverleners slachtoffer van fysiek en/of verbaal geweld. Dit is een stijging van respectievelijk 55% en 113% ten opzichte van het gemiddelde van de voorgaande vier jaarwisselingen. Het betreft veel kleinschalige maar heftige incidenten met veel impact voor de dienstverleners door het hele land.

## Alle incidenten en aanhoudingen

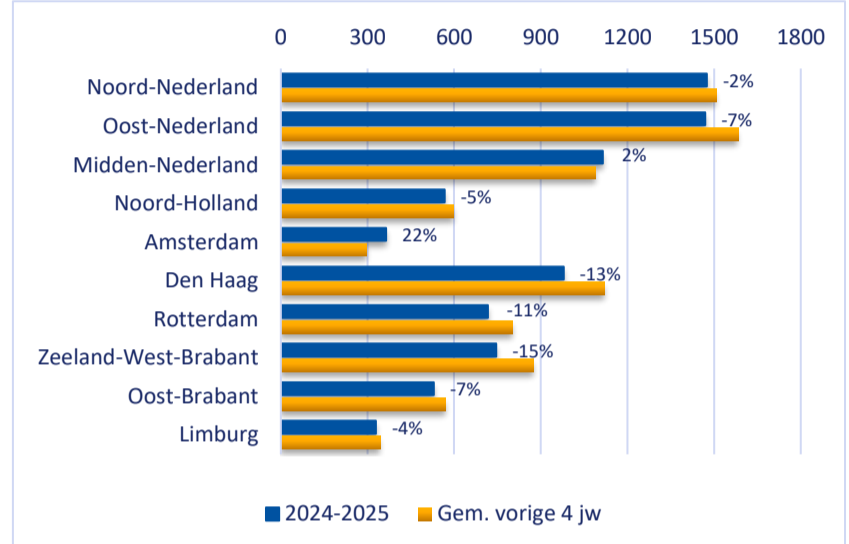
### Alle maatschappelijke klassen

	2024-2025	Gem. vorige 4 jw	%
Incidenten	14.776	16.634	-11,2%
Aanhoudingen	641	690	-7,1%

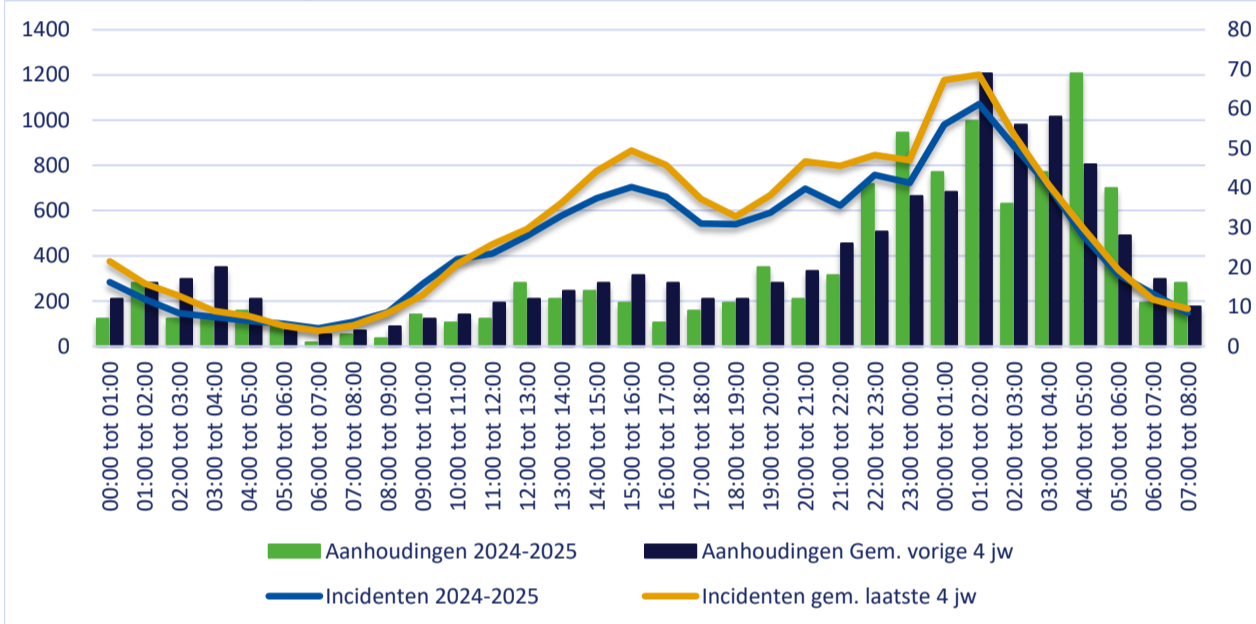
### Alleen thema's jaarwisselingsrapportage

	2024-2025	Gem. vorige 4 jw	%
Incidenten	8.292	10.237	-19,0%
Aanhoudingen	245	276	-11,2%

### Incidenten thema's jaarwisselingsrapportage (+ verschil in %)



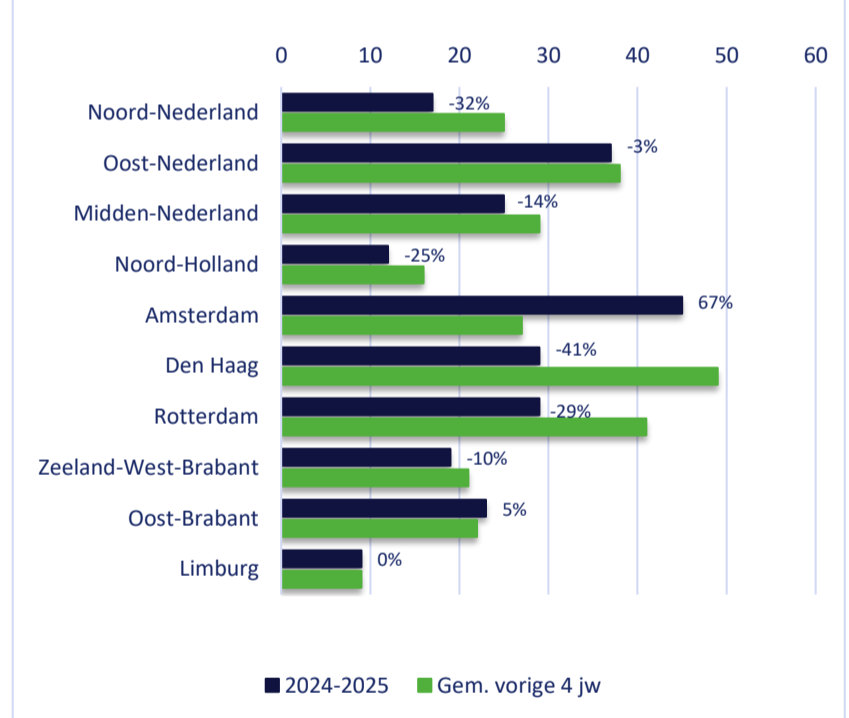
### Alle incidenten en aanhoudingen naar uur



### Toelichting incidenten en aanhoudingen

Tijdens de jaarwisseling 2024-2025 waren er over het totaal zowel minder incidenten (11%) als aanhoudingen (7%) ten opzichte van het gemiddelde van de vier voorgaande jaarwisselingen. De piek van het aantal incidenten viel op 01-01-2025 tussen 01:00 en 02:00 en de piek van het aantal aanhoudingen later tussen 04:00 en 05:00. Voor het aantal incidenten en aanhoudingen voor enkel de thema's jaarwisseling (Toelichting: MK-thema's jaarwisselingsrapportage) is een sterkere daling van het aantal incidenten (19%) en aanhoudingen (11%) ten opzichte van het gemiddelde van de vier voorgaande jaarwisselingen te zien. Het aantal incidenten is het hoogst in de eenheden Noord- en Oost-Nederland (1.475 en 1.469). Opvallend is dat het aantal incidenten per eenheid ten opzichte van het gemiddelde van de voorgaande vier jaarwisselingen is afgenomen voor bijna alle eenheden. Enkel Amsterdam laat een sterke stijging van 22% en Midden-Nederland daalt heel licht met 2%. De sterkste daling van incidenten is voor de eenheden Zeeland-West-Brabant (15%), Den Haag (13%) en Rotterdam (11%). Het aantal aanhoudingen is het hoogst in de eenheid Amsterdam (45). Het aantal aanhoudingen is in Amsterdam sterk gestegen met 67% daarentegen laten Den Haag, Noord-Nederland en Rotterdam een daling van zien van respectievelijk 41%, 32% en 29%.

### Aanhoudingen thema's jaarwisseling (+ verschil in %)

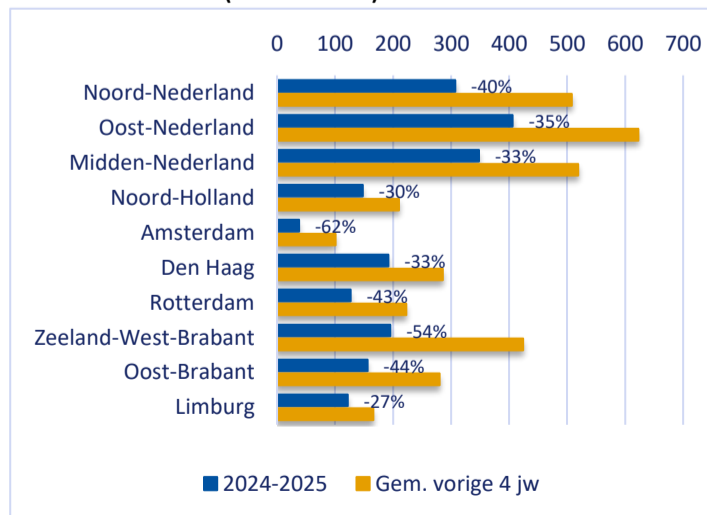


## Thematisch beeld

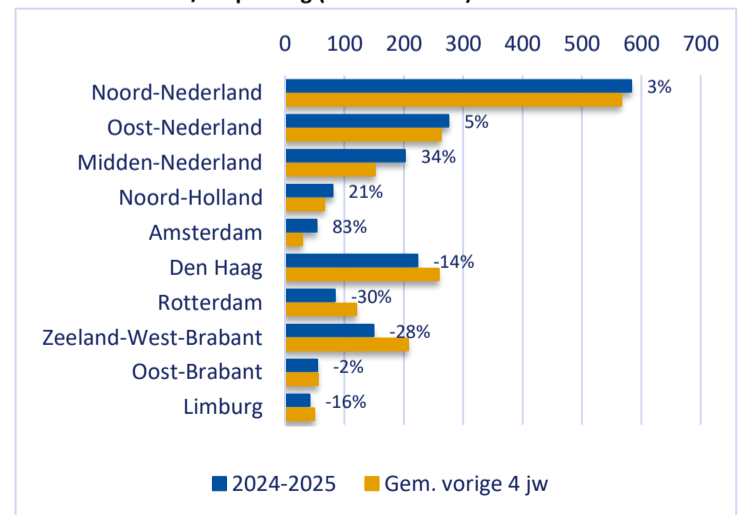
### Incidenten naar thema

Thema	2024-2025	Gem. vorige 4 jw	%
(Zware) Mishandeling / Bedreiging	1.391	1.353	2,8%
Aantasting openbare orde	48	50	-4,0%
Brand / Ontploffing	1.744	1.764	-1,1%
Hulpverlening aan instanties	205	257	-20,2%
Overlast in de wijk	1.759	2.327	-24,4%
Vernieling c.q. zaakbeschadiging	1.106	1.146	-3,5%
Vuurwerk	2.039	3.340	-39,0%

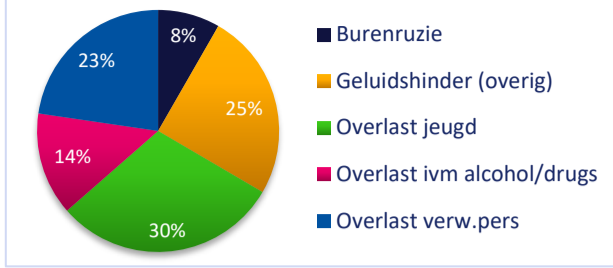
### Vuurwerkincidenten (+ verschil in %)



### Incidenten brand/ontploffing (+ verschil in %)



### Overlast in de wijk 2024-2025 naar MK



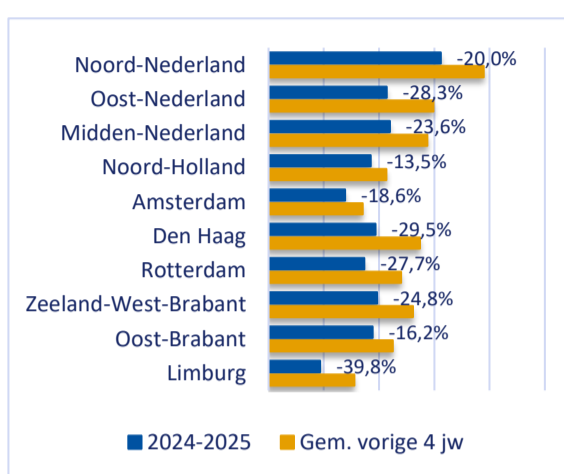
### Toelichting incidenten naar thema

Binnen de jaarwisselingsthema's valt op dat het aantal geregistreerde vuurwerkincidenten is afgenomen met 39% ten opzichte van het gemiddelde tijdens de vorige vier jaarwisselingen. Echter, als gekeken wordt naar de cijfers van de huidige jaarwisseling ten opzichte van de twee voorgaande jaarwisselingen, is er een stijging van 9% te zien. Dit is te verklaren doordat er tijdens de jaarwisselingen 2020-2021 en 2021-2022 die in de corona periode vielen een algeheel vuurwerkverbod gold, waardoor toen meer geregistreerd werd. In totaal waren er dit jaar 2.039 vuurwerkincidenten. De meeste vuurwerkincidenten vonden plaats in de eenheid Oost-Nederland (406) en de meeste incidenten brand/ontploffing vonden plaats in de eenheid Noord-Nederland (583). Andere thema's waarbinnen grote procentuele dalingen plaatsvonden zijn overlast in de wijk (24%), hulpverlening aan instanties (20%). Bij (zware) mishandeling / bedreiging is er sprake van een opvallende stijging van 3%.

### Overlast wijk in aantallen per eenheid

	2024-2025	Gem. vorige 4 jw	%
Noord-Nederland	248	310	-20,0%
Oost-Nederland	357	498	-28,3%
Midden-Nederland	230	301	-23,6%
Noord-Holland	147	170	-13,5%
Amsterdam	79	97	-18,6%
Den Haag	194	275	-29,5%
Rotterdam	159	220	-27,7%
Zeeland-West-Brabant	152	202	-24,8%
Oost-Brabant	140	167	-16,2%
Limburg	53	88	-39,8%

### Overlast wijk per 1000 inwoners per eenheid (+ verschil in %)



### Overlast wijk per 1000 inwoners per eenheid jw 2024-2025



### Toelichting Overlast wijk per 1000 inwoners per eenheid

De definitie Overlast wijk is licht aangepast, zie hiervoor de toelichting aan het eind van deze factsheet. De tabel 'Overlast wijk in aantallen per eenheid' laat zien dat er over de hele linie een daling van het aantal absolute incidenten, deze is het sterkst in de eenheid Limburg. Daar is sprake van een daling van 40% ten opzichte van het gemiddelde van de afgelopen vier jaarwisselingen. De meeste incidenten (357) hebben afgelopen jaarwisseling plaatsgevonden in de eenheid Oost-Nederland. Echter, wanneer je normaliseert naar het aantal inwoners, is dit in de eenheid Noord-Nederland het hoogst. De aantallen per 1000 inwoners zijn weergegeven in de grafiek 'Overlast wijk per 1000 inwoners per eenheid (+ verschil in %)' en figuur 'Overlast wijk per 1000 inwoners per eenheid jw 2024-2025'. Overlast in de wijk bestond deze jaarwisseling met name uit overlast jeugd (30%) en geluidshinder (25%).

### Overlastgevendende jeugdigen

	2024-2025	Gem. vorige 4 jw	%
Jonger dan 18	408	263	55,1%
18 t/m 22 jaar	115	149	-22,8%
23 t/m 27 jaar	24	32	-25,0%

### Toelichting overlastgevendende jeugdigen

Het aantal geregistreerde incidenten overlast door minderjarigen (<18 jaar) laat een zeer sterke stijging zien van 55% ten opzichte van het gemiddelde van de vorige vier jaarwisselingen, terwijl er voor de meerderjarigen een sterke daling te zien is. Respectievelijk gaat het om een daling van 23% voor de groep 18 t/m 22 en een daling van 25% voor de groep 13 t/m 27 jarigen. Let hierbij op dat het om relatief lage aantallen gaat.

## GTPA & VPT

### GTPA en VPT incidenten

	2024-2025	Gem. vorige 4 jw	%
GTPA-incidenten	102	89	14,6%
VPT-incidenten	19	15	26,7%

### GTPA en VPT slachtoffers

	2024-2025	Gem. vorige 4 jw	%
GTPA-slachtoffers (fysiek)	224	141	58,9%
GTPA-slachtoffers (verbaal)	105	80	31,3%
GTPA-slachtoffers (unieke personen)*	295	190	55,3%
VPT-slachtoffers (fysiek)	44	20	120,0%
VPT-slachtoffers (verbaal)	11	9	22,2%
VPT-slachtoffers (unieke personen)*	49	23	113,0%

\* dit betreft geen optelsom van fysiek en verbaal aangezien een persoon van beide slachtoffer kan zijn geworden.

### Toelichting GTPA en VPT

Het aantal GTPA- en VPT-incidenten is deze jaarwisseling met 15% en 27% gestegen ten opzichte van het gemiddeld aantal van de vorige vier jaarwisselingen. Het aantal unieke personen dat geconfronteerd werd met GTPA is gestegen van 190 naar 295 personen sterk toegenomen. Dit is een toename van 55% ten opzichte van het vierjaarsgemiddelde. Ook het aantal unieke slachtoffers bij VPT is toegenomen van 23 naar 49 personen. Dit is met 113% meer dan een verdubbeling. Bij deze incidenten gaat het voornamelijk om het bekogelen van dienstverleners en voertuigen met (illegaal) vuurwerk, ander fysiek geweld en beledigingen.

## Werkwijze en definities

Algemeen
Deze factsheet geeft een landelijk overzicht van de incidenten en aanhoudingen rond de jaarwisseling, inclusief geweldsincidenten tegen politieambtenaren en werknemers met een publieke taak. De gegevens in deze rapportage zijn gebaseerd op de incidenten zoals ingevoerd in de Basisvoorziening Handhaving (BVH). In naastgelegen tabel staat toegelicht welke maatschappelijke klassen onder de thema's vallen.

Wijzigingen t.o.v. voorgaande jaarwisselingsrapportage
<b>Thema - Overlast in de wijk</b>
Bij voorgaande rapportage was de telling van het thema 'Overlast in de wijk' gebaseerd op de navolgende maatschappelijke klassen: E35 - Melding overlast jeugd, E12 - Burenruzie (zonder vervolg), M22 - Geluidsoverlast overig en E38 - Overlast i.v.m. alcohol/drugs. Voor deze jaarwisseling is de navolgende maatschappelijke klasse hier aan toegevoegd: E33 - Overlast door verward/overspannen persoon. Met terugwerkende kracht is ook voor de afgelopen 4 jaren voorafgaand aan deze jaarwisseling deze maatschappelijke klasse meegeteld. Hierdoor is het gemiddelde over de afgelopen 4 jaar hoger dan in de voorgaande rapportages. Tevens is nu een specifieke tabel en grafiek opgenomen waarin het thema 'Overlast per wijk' in aantallen per eenheid wordt weergegeven, voor de huidige jaarwisseling en het gemiddelde over de afgelopen 4 jaar. En het verschil in percentages hiertussen. De bijbehorende grafiek toont de percentages 'Overlast wijk' per 1000 inwoners per eenheid. De aantallen inwoners per eenheid zijn gebaseerd op de CBS-aantallen over 2024.

Definities
<b>Incidenten</b>
Onder de term incidenten wordt verstaan: alle in BVH geregistreerde incidenten inclusief pogingen, die hebben plaatsgevonden tussen 31-12-2024 00:00 uur en 01-01-2025 08:00 uur.
<b>Aanhoudingen</b>
Aanhoudingen behorend bij de in BVH geregistreerde incidenten die hebben plaatsgevonden tussen 31-12-2024 00:00 uur en 01-01-2025 08:00 uur. De aanhoudingen zijn geteld op basis van de volgende ambtelijke handelingen: G20: Aanhouding verdachte, G26: Insluiting/inboeking van hulpbehoevende, G28: Aanhouding door burger.
<b>Overlastgevende jeugdigen</b>
Personen onder de 28 jaar die als verdachten en/of betrokkenen geregistreerd staan bij een in BVH geregistreerd incident E35 (Melding overlast jeugd), dat heeft plaatsgevonden tussen 31-12-2024 00:00 uur en 1-1-2025 08:00 uur. Telling vindt plaats op basis van personen en incidenten. Personen die bij verschillende incidenten betrokken waren, worden zo meerdere keren geteld.
<b>GTPA en VPT</b>
Het aantal voorvallen GTPA (Geweld Tegen Politieambtenaren) of VPT (Veilige Publieke Taak) behorend bij de in BVH geregistreerde incidenten die hebben plaatsgevonden tussen 31-12-2024 00:00 uur en 1-1-2025 08:00. Er is een kwalitatieve leesslag uitgevoerd om te beoordelen of het daadwerkelijk (afzonderlijke) GTPA of VPT incidenten betrof, en om te beoordelen hoeveel slachtoffers er waren.

MK thema's jaarwisselingsrapportage
<b>(Zware) Mishandeling / Bedreiging</b>
E11 - Vechtpartij (zonder vervolg)
E15 - Steekpartij (zonder vervolg)
E16 - Ruzie / twist
F12 - Openlijke geweldpleging tegen personen
F530 - Bedreiging
F542 - Overige misdrijven tegen het leven
F540 - Moord / doodslag
F550 - Eenvoudige mishandeling
F551 - Zware mishandeling
<b>Aantasting openbare orde</b>
F17 - Wederspanning (verzet)
F18 - Niet voldoen aan bevel / vordering
F19 - Misdrijven tegen het openbaar gezag
<b>Brand / Ontploffing</b>
E31 - Brand (geen brandstichting)
F13 - Brandstichting
F14 - Bomaanslag
<b>Hulpverlening aan instanties</b>
E50 - Assistentie brandweer (geen brand)
E52 - Assistentie bijzondere opsporingsdienst
E53 - Assistentie ander korps
E54 - Assistentie collega
E55 - Assistentie overig
E56 - Assistentie personeel openbaar vervoer
<b>Overlast in de wijk</b>
E35 - Melding overlast jeugd
E12 - Burenruzie (zonder vervolg)
M22 - Geluidsoverlast overig
E33 - Overlast door verward/overspannen pers.
E38 - Overlast i.v.m. alcohol/drugs
<b>Vernieling c.q. zaakbeschadiging</b>
C10 - Vernieling van / aan auto
C20 - Vernieling van / aan ov /abri
C30 - Vernieling van / aan openbaar gebouw
C40 - Vernieling overige objecten
C50 - Vandalisme / baldadigheid
F11 - Openlijke geweldpleging tegen goederen
<b>Vuurwerk</b>
M131 - Overlast vuurwerk
M132 - Transport vuurwerk
M133 - Vuurwerkevenementen
M134 - Bezitten / vervaardigen / voorhanden hebben / afleveren van vuurwerk
M135 - Inrichtingen vuurwerk