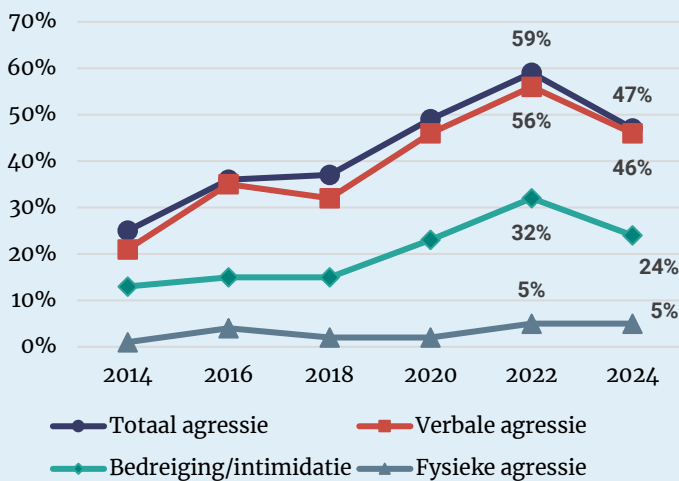


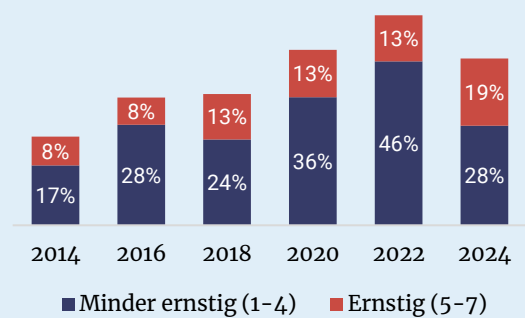
**Helft politieke ambtsdragers provincies kreeg te maken met agressie**

In 2024 kreeg bijna de helft (47%) van alle politieke ambtsdragers van provincies te maken met agressie. Dat is evenveel als in 2020 maar minder dan in 2022. Politieke ambtsdragers van provincies ervaren met name verbale agressie (46%), bedreiging en intimidatie (24%). Fysieke agressie komt weinig voor (Figuur 1). Ten opzichte van tien jaar geleden is het percentage ambtsdragers van provincies dat slachtoffer werd van agressie bijna verdubbeld. Van alle ambtsdragers van provincies in Nederland maakte één op de vijf (19%) in 2024 een incident mee dat zij als (zeer) ernstig beschouwen (Figuur 2).

**Figuur 1. Ervaringen politieke ambtsdragers provincies met verschillende vormen van agressie en intimidatie. Uitgesplitst naar jaar.**

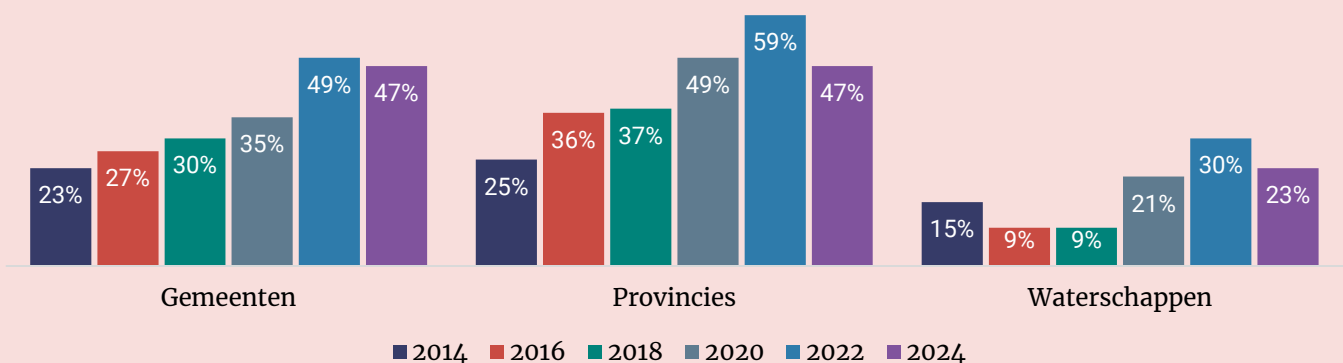


**Figuur 2. Ernst recentste incident van politieke ambtsdragers provincies, beoordeeld op schaal van 1-7. Uitgesplitst naar jaar.**



Politieke ambtsdragers van gemeenten en provincies krijgen meer te maken met agressie dan ambtsdragers van waterschappen.

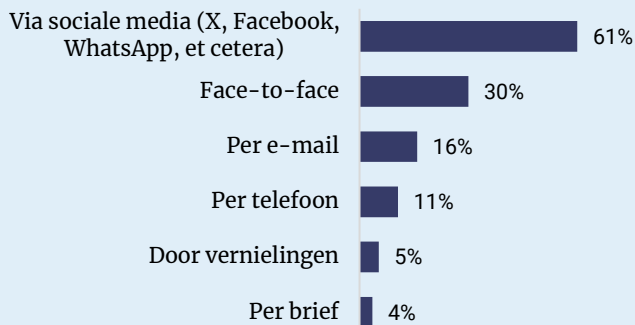
**Figuur 3. Ervaring met agressie en intimidatie. Uitgesplitst naar bestuurslaag en jaar.**



### Meeste agressie wordt geuit via sociale media

Sociale media zijn de meest genoemde wijzen waarop agressie tegen politieke ambtsdragers van provincies wordt geuit.

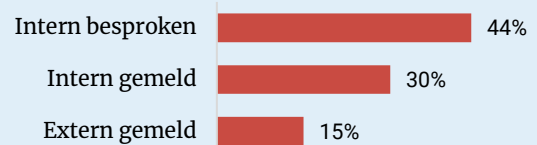
**Figuur 4. Meest voorkomende wijze(n) waarop agressie werd geuit tegen politieke ambtsdragers van provincies. Meerdere antwoorden mogelijk.**



### Minderheid ambtsdragers provincies besprak incident

Van de politieke ambtsdragers van provincies die te maken kregen met agressie, besprak minder dan de helft het incident met iemand in de organisatie. Drie op de tien maakten een officiële interne melding bij de daarvoor aangewezen persoon. Eén op de zeven heeft het extern gemeld, onder andere bij de politie en/of de eigen politieke partij.

**Figuur 5. % politieke ambtsdragers van provincies dat het incident intern heeft besproken, intern heeft gemeld en/of extern heeft gemeld.**

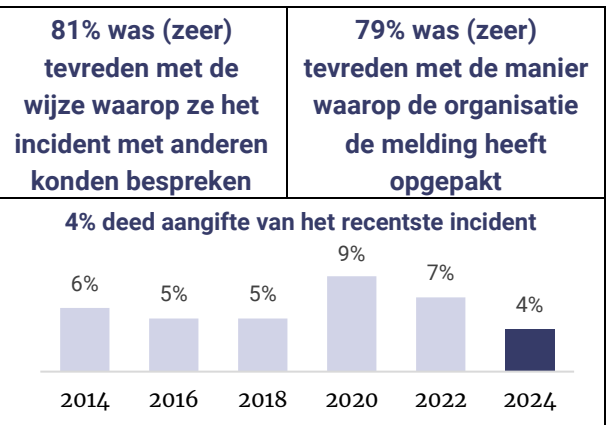


### Top 3 redenen om niet te bespreken/melden

- 1 Ik vond het daar niet erg genoeg voor
- 2 Dergelijke incidenten horen bij mijn functie
- 3 Heeft geen zin, er wordt toch niets mee gedaan

### Top 3 redenen om geen aangifte te doen

- 1 Ik vond het daar niet erg genoeg voor
- 2 Het was mijns inziens geen strafbaar feit
- 3 Heeft geen zin, er wordt toch niets mee gedaan



**Figuur 6. Welke effecten of gevolgen hebben agressie en intimidatie voor u?**



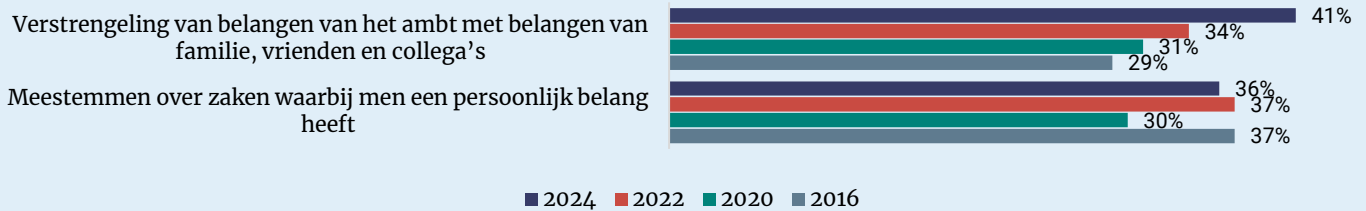
### Zes op de tien ervaren negatieve gevolgen van agressie

Voor 60 procent van politieke ambtsdragers van provincies heeft het meemaken van agressie negatieve gevolgen. Het gaat vooral om effecten op het gebruik van sociale media en het werkplezier.

**Belangenverstrengeling toegenomen**

Tussen 2016 en 2024 zijn de vermoedens van belangenverstrengeling toegenomen. Vermoedens over meestemmen over zaken waarbij men een persoonlijk belang heeft is gelijk aan voorgaande jaren (met uitzondering van 2020)

**Figuur 7. Vermoedens van niet-integet gedrag. % minimaal eenmaal gezien**



**Politieke ambtsdragers provincies meer tevreden over organisatiecultuur dan gemeenten**

Bijna negen op de tien zijn tevreden met de gesprekscultuur in de organisatie en vinden dat er voldoende aandacht is voor integriteit. Vergeleken met gemeenten zijn meer politieke ambtsdragers van provincies tevreden hierover. Eén op de zeven is van mening dat er alleen aandacht is voor integriteit als er sprake is van een kwestie.

**Figuur 8. Stellingen over de organisatiecultuur. % (helemaal) mee eens.**



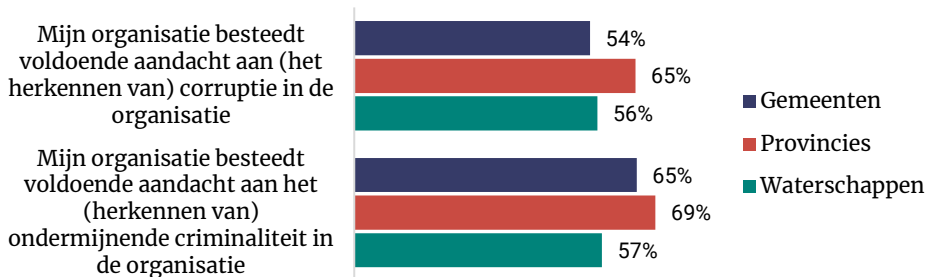
**Bijna alle politieke ambtsdragers van provincies voelen vrijheid om dilemma's te bespreken**

De overgrote meerderheid van de politieke ambtsdragers van provincies voelt zich vrij om dilemma's te bespreken en vindt dat daar voldoende gelegenheid voor is in hun organisatie. Er zijn geen verschillen tussen politieke ambtsdragers van gemeenten, provincies en waterschappen.

**Figuur 8. Stellingen over het bespreken van dilemma's. % (helemaal) mee eens.**



**Figuur 9. Stellingen over corruptie en ondermijning. % (helemaal) mee eens.**



**Meer politieke ambtsdragers tevreden over aandacht voor ondermijning dan voor corruptie**

Er zijn geen verschillen tussen politieke ambtsdragers van gemeenten, provincies en waterschappen.