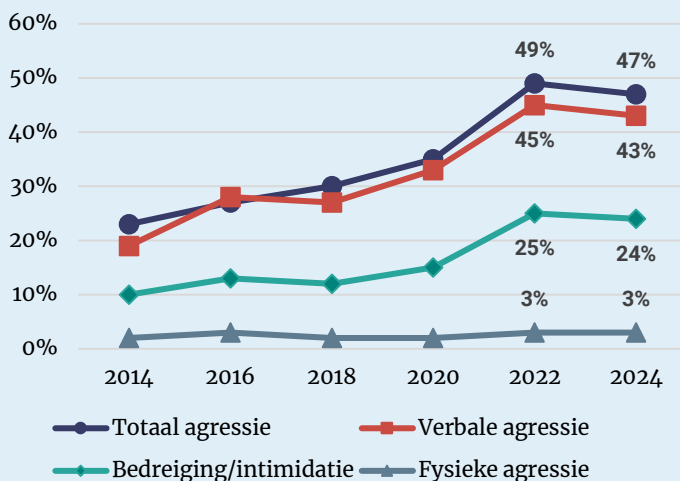


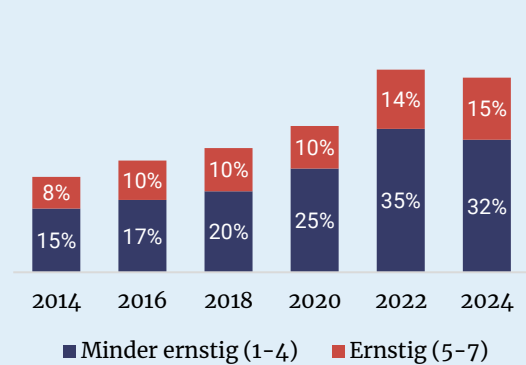
### Helft politieke ambtsdragers gemeenten kreeg te maken met agressie

In 2024 kreeg bijna de helft (47%) van alle politieke ambtsdragers van gemeenten te maken met agressie. Politieke ambtsdragers van gemeenten ervaren met name verbale agressie (43%), bedreiging en intimidatie (24%). Fysieke agressie komt weinig voor. Tussen 2020 en 2022 was er sprake van een toename in agressie en in 2024 is dit op hetzelfde niveau gebleven (Figuur 1). Ten opzichte van 2014 is het percentage ambtsdragers van gemeenten dat slachtoffer werd van agressie verdubbeld. Van alle ambtsdragers van gemeenten in Nederland maakte één op de zeven (15%) in 2024 een incident mee dat zij als (zeer) ernstig beschouwen (Figuur 2).

**Figuur 1. Ervaringen politieke ambtsdragers gemeenten met verschillende vormen van agressie en intimidatie. Uitgesplitst naar jaar.**

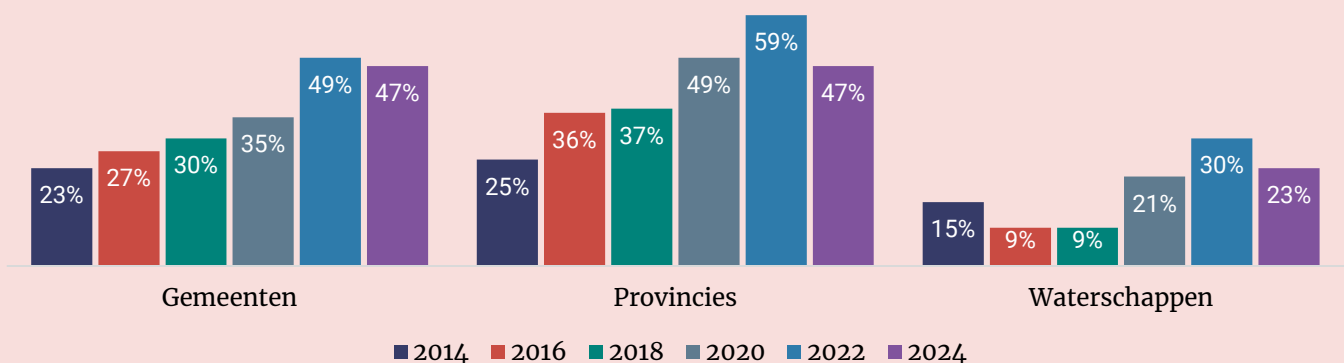


**Figuur 2. Ernst recentste incident van politieke ambtsdragers gemeenten, beoordeeld op schaal van 1-7. Uitgesplitst naar jaar.**



Politieke ambtsdragers van gemeenten en provincies krijgen meer te maken met agressie dan ambtsdragers van waterschappen.

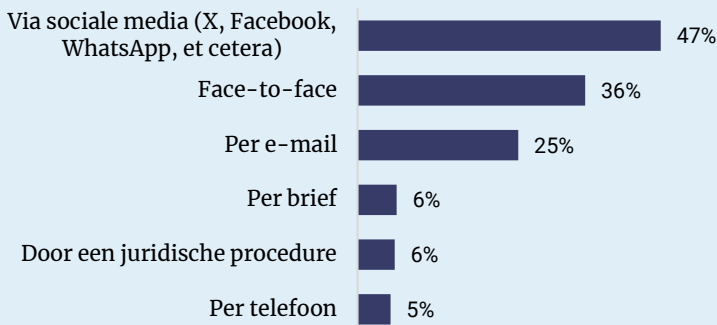
**Figuur 3. Ervaring met agressie en intimidatie. Uitgesplitst naar bestuurslaag en jaar.**



### Meeste agressie wordt geuit via sociale media

Sociale media zijn de meest genoemde wijzen waarop agressie tegen politieke ambtsdragers van gemeenten wordt geuit.

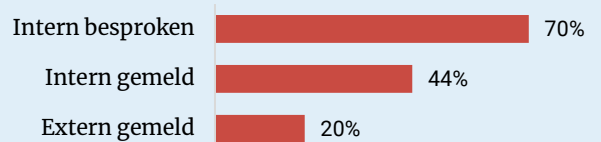
**Figuur 4. Meest voorkomende wijze(n) waarop agressie werd geuit tegen politieke ambtsdragers van gemeenten. Meerdere antwoorden mogelijk.**



### Meerderheid ambtsdragers gemeenten besprak incident

Van de ambtsdragers van gemeenten die met een incident te maken kregen, bespraken zeven op de tien dit met iemand in de organisatie. Minder dan de helft maakte (ook) een officiële interne melding bij de daarvoor aangewezen persoon. Eén op de vijf heeft het extern gemeld, onder andere bij de politie en/of de eigen politieke partij.

**Figuur 5. % politieke ambtsdragers van gemeenten dat het incident intern heeft besproken, intern heeft gemeld en/of extern heeft gemeld.**

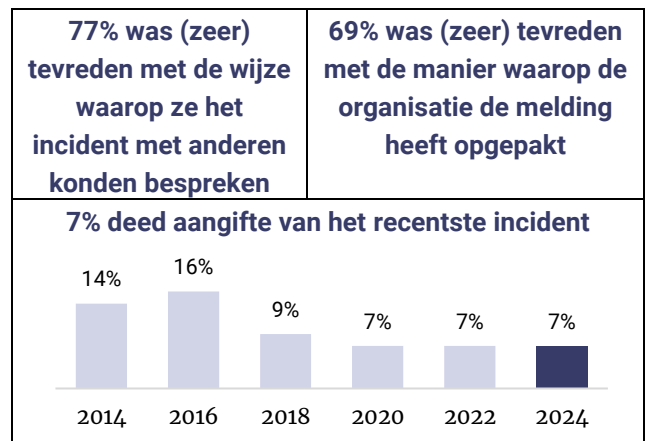


### Top 3 redenen om niet te bespreken/melden

- 1 Ik vond het daar niet erg genoeg voor
- 2 Dergelijke incidenten horen bij mijn functie
- 3 Ik heb er niet aan gedacht

### Top 3 redenen om geen aangifte te doen

- 1 Ik vond het daar niet ernstig genoeg voor
- 2 Het was mijns inziens geen strafbaar feit
- 3 Dergelijke incidenten horen bij mijn functie



**Figuur 6. Welke effecten of gevolgen hebben agressie en intimidatie voor u?**



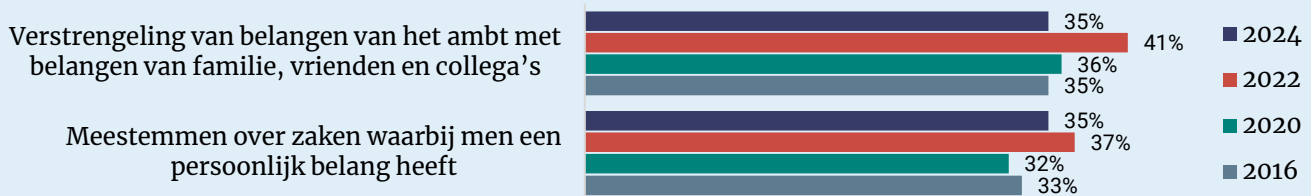
### Twee derde ervaart negatieve gevolgen van agressie

Voor 66 procent van politieke ambtsdragers van gemeenten heeft het meemaken van agressie negatieve gevolgen. Het gaat vooral om effecten op het werkplezier en het gebruik van sociale media.

### Vermoeden van belangenverstrengeling terug op niveau van 2020

Tussen 2016 en 2022 zijn de vermoedens van belangenverstrengeling toegenomen onder politieke ambtsdragers van gemeenten. In 2024 is dit afgenomen ten opzichte van 2022, en zit daarmee weer op het niveau van 2020.

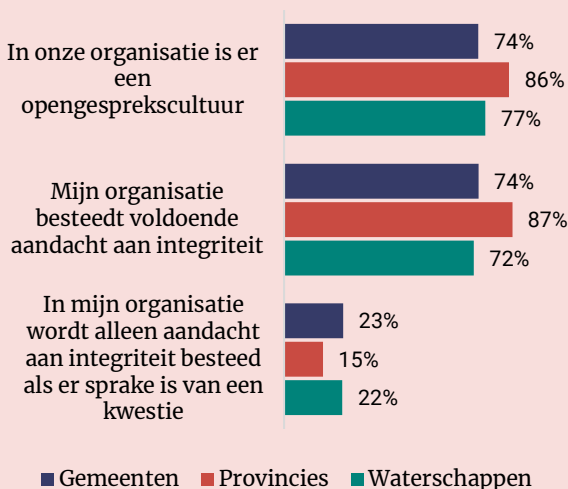
**Figuur 7. Vermoedens van niet-integer gedrag % minimaal eenmaal gezien**



### Driekwart tevreden over organisatiecultuur

Driekwart is tevreden met de gesprekscultuur in de organisatie en vindt dat er voldoende aandacht is voor integriteit. Vergeleken met provincies zijn minder politieke ambtsdragers van gemeenten tevreden hierover. Een kwart is van mening dat er alleen aandacht is voor integriteit als er sprake is van een kwestie.

**Figuur 8. Stellingen over de organisatiecultuur. % (helemaal) mee eens.**



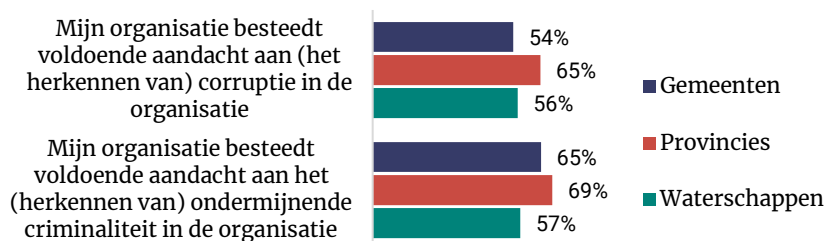
### Bijna alle politieke ambtsdragers van gemeenten voelen vrijheid om dilemma's te bespreken

De overgrote meerderheid van de politieke ambtsdragers van gemeenten voelt zich vrij om dilemma's te bespreken en vindt dat daar voldoende gelegenheid voor is in hun organisatie. Er zijn geen verschillen tussen politieke ambtsdragers van gemeenten, provincies en waterschappen.

**Figuur 9. Stellingen over het bespreken van dilemma's. % (helemaal) mee eens.**



**Figuur 10. Stellingen over corruptie en ondermijning. % (helemaal) mee eens.**



### Meer politieke ambtsdragers tevreden over aandacht voor ondermijning dan voor corruptie

De helft van de gemeentelijke ambtsdragers is van mening dat hun organisatie voldoende aandacht heeft voor corruptie en twee derde vindt dit eveneens wat betreft ondermijnende criminaliteit.