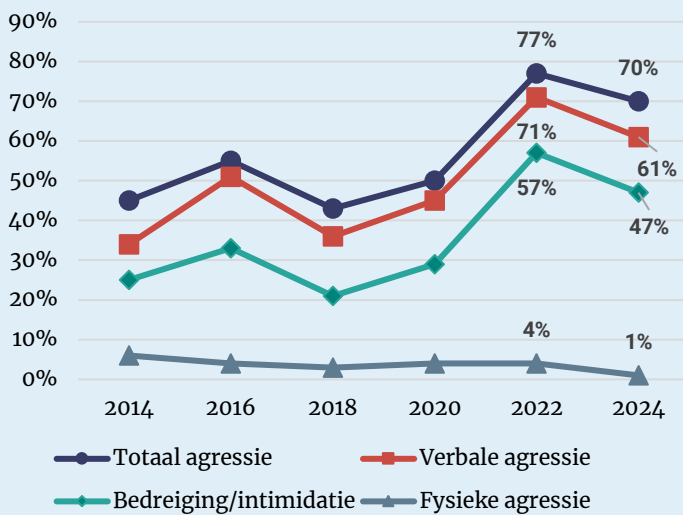


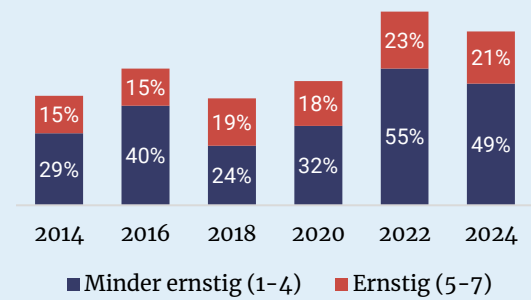
**Zeven op de tien burgemeesters kregen te maken met agressie**

In 2024 kreeg 70 procent van alle burgemeesters te maken met agressie. Burgemeesters ervaren met name verbale agressie (61%), bedreiging en intimidatie (47%). Fysieke agressie komt weinig voor. Tussen 2020 en 2022 was er sprake van een toename van agressie tegen burgemeesters. Deze toename heeft in 2024 niet doorgezet. Vergelijken met 10 jaar geleden is de groep burgemeesters die slachtoffer werd van agressie fors toegenomen (Figuur 1). Eén op de vijf burgemeesters in Nederland maakte in 2024 een incident mee dat zij als (zeer) ernstig beschouwen (Figuur 2).

**Figuur 1. Ervaringen burgemeesters met verschillende vormen van agressie en intimidatie. Uitgesplitst naar jaar.**

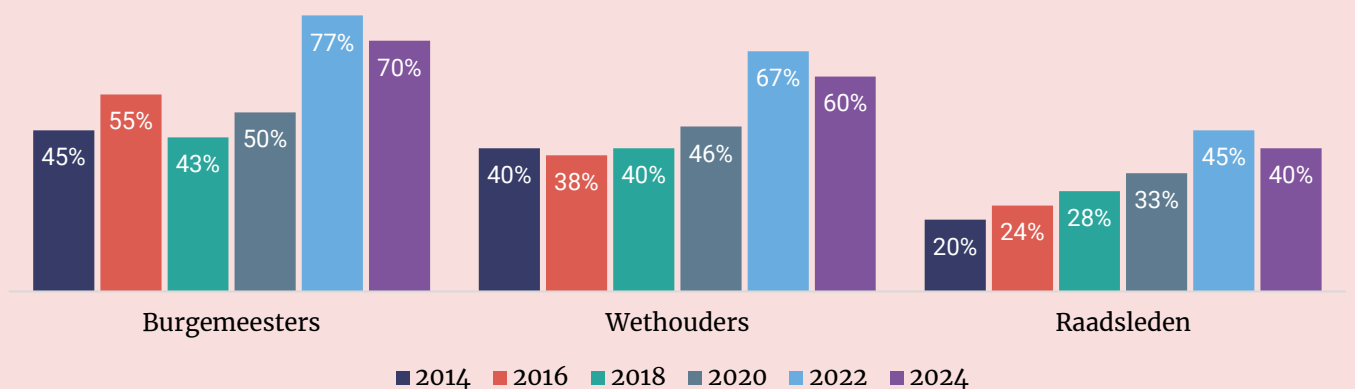


**Figuur 2. Ernst van recentste incident van burgemeesters, beoordeeld op schaal van 1-7. Uitgesplitst naar jaar.**



Vergelijken met wethouders en raadsleden werden meer burgemeesters slachtoffer van agressie.

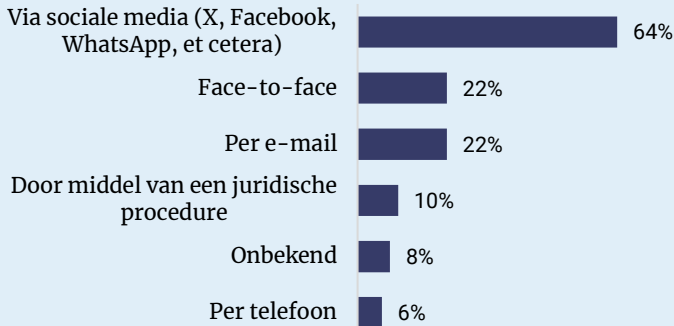
**Figuur 3. Ervaring met agressie en intimidatie. Uitgesplitst naar verschillende groepen politieke ambtsdragers.**



### Meeste agressie wordt geuit via sociale media

Sociale media zijn verreweg de meest genoemde wijzen waarop agressie tegen burgemeesters wordt geuit.

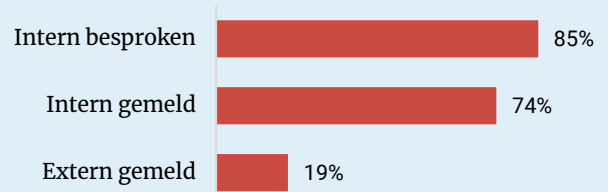
**Figuur 4. Wijze(n) waarop agressie of intimidatie werd geuit tegen burgemeesters. Meerdere antwoorden mogelijk.**



### Meerderheid burgemeesters besprak incident

Van de zeven op de tien burgemeesters die een incident meemaakten, bespraken bijna allen het incident met iemand in de organisatie. Driekwart maakte (ook) een officiële interne melding bij de daarvoor aangewezen persoon. Eén op de vijf burgemeesters heeft het extern gemeld, onder andere bij de politie en/of de eigen politieke partij.

**Figuur 5. % burgemeesters dat het incident intern heeft besproken, intern heeft gemeld en/of extern heeft gemeld.**



### Top 3 redenen om niet te bespreken/melden

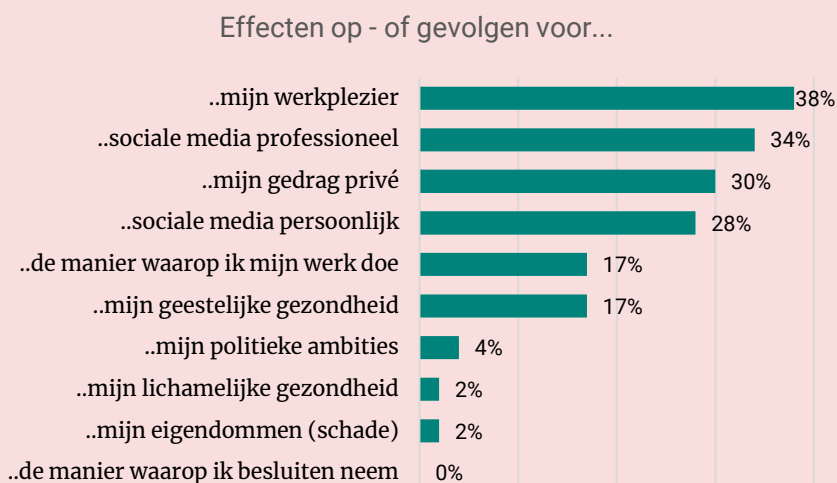
- 1 Ik vond het daar niet ernstig genoeg voor
- 2 Dergelijke incidenten horen bij mijn functie
- 3 Het incident is ter plekke opgelost

### Top 3 redenen om geen aangifte te doen

- 1 Ik vond het daar niet ernstig genoeg voor
- 2 Het was mijns inziens geen strafbaar feit
- 3 Dergelijke incidenten horen bij mijn functie

90% was (zeer) tevreden met de wijze waarop ze het incident met anderen konden bespreken	83% was (zeer) tevreden met de manier waarop de organisatie de melding heeft opgepakt
<b>17% deed aangifte van het recentste incident</b>	

**Figuur 6. Welke effecten of gevolgen hebben agressie en intimidatie voor u?**



### Driekwart ervaart negatieve gevolgen van agressie

Voor 74 procent van de burgemeesters heeft het meemaken van agressie negatieve gevolgen. Het gaat vooral om effecten op het werkplezier en het gebruik van sociale media.

## Vermoeden van belangenverstremgeling vergelijkbaar met eerdere jaren

Een derde van de burgemeesters had een vermoeden van verstremgeling van belangen en een kwart had een vermoeden dat er wordt meegestemd over zaken waarbij men een persoonlijk belang heeft. Dit is vergelijkbaar met voorgaande jaren.

**Figuur 7. Vermoedens van niet-integer gedrag % minimaal eenmaal gezien**



## Ruime meerderheid tevreden over organisatiecultuur

Driekwart is tevreden met de open gesprekscultuur in de organisatie en vindt dat er voldoende aandacht is voor integriteit. Tegelijkertijd is één op de vijf burgemeesters van mening dat er alleen aandacht is voor integriteit als er sprake is van een kwestie.

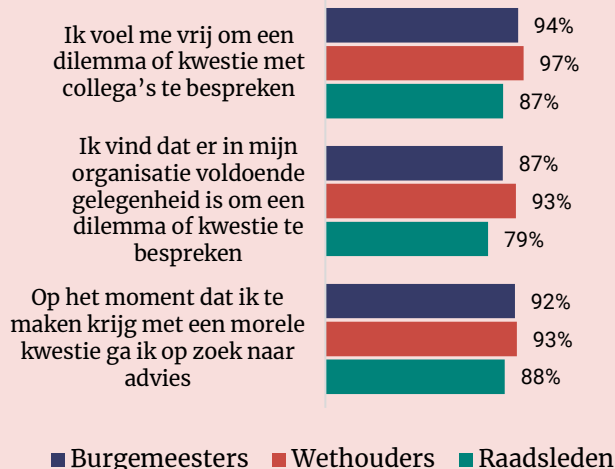
**Figuur 8. Stellingen over de organisatiecultuur. % (helemaal) mee eens.**



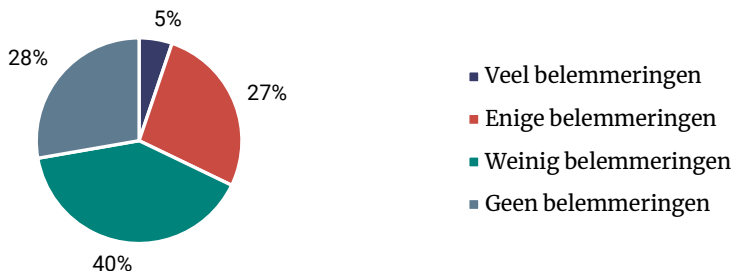
## Bijna alle burgemeesters voelen vrijheid om dilemma's te bespreken

De overgrote meerderheid van de burgemeesters voelt zich vrij om dilemma's te bespreken en vindt dat daar voldoende gelegenheid voor is in de organisatie.

**Figuur 9. Stellingen over het bespreken van dilemma's. % (helemaal) mee eens.**



**Figuur 10. In hoeverre ervaart u belemmeringen (in de brede zin van het woord) bij het uitoefenen van uw zorgplicht t.a.v. de bestuurlijke integriteit?**



## Eén op de drie burgemeesters ervaren belemmeringen bij uitoefenen zorgplicht integriteit

Een derde van de burgemeesters (32%) ervaart belemmeringen bij het uitoefenen van de zorgplicht t.a.v. de bestuurlijke integriteit, tegenover ongeveer twee op de drie burgemeesters die weinig of geen belemmeringen ervaren.