



Kosten Kinderopvang Pleegouders - mei 2024

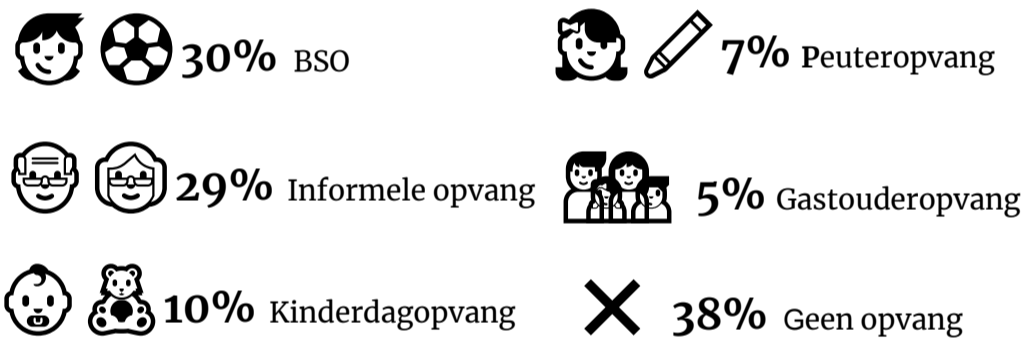
Achtergrond onderzoek

In opdracht van de directie Jeugd van het Ministerie van Volksgezondheid, Welzijn en Sport (VWS) heeft Ipsos I&O een onderzoek uitgevoerd dat inzicht geeft in de kosten die pleegouders maken voor kinderopvang en buitenschoolse opvang. Via pleegzorgaanbieders hebben 2.961 pleeggezinnen met (een) pleegkind(eren) van 0 tot en met 11 jaar oud een uitnodiging ontvangen. De vragenlijst is ingevuld door 656 pleegouders met pleegkinderen tot 12 jaar. Het responspercentage komt daarmee op 22 procent.

Bijna helft van de pleegouders gebruikt kinderopvang

In totaal gebruikt 46 procent van de pleegouders een vorm van formele kinderopvang. Bij de grootste groep is dit BSO (30%), op ruime afstand gevolgd door kinderdagopvang (10%), peuteropvang (7%) en gastouderopvang (5%). Gemiddeld nemen zij meer dan 2 dagen opvang af voor hun pleegkind(eren).

Figuur 1. Van welk van de onderstaande opvangvormen maakt uw pleegkind gebruik? (n=656)



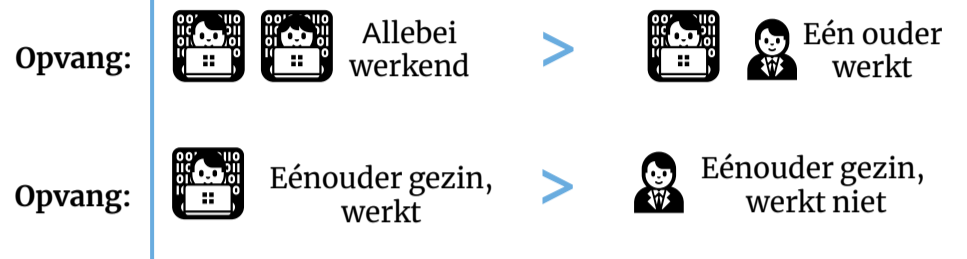
Kinderopvang vooral bij voltijd pleegzorg

Pleegouders die voltijd pleegzorg geven, maken vaker gebruik van kinderopvang (50%) dan pleegouders die deeltijd pleegzorg geven (15%). Ook pleegouders die pleegzorg geven in een gedwongen kader, maken vaker gebruik van kinderopvang (50%) dan pleegouders die pleegzorg geven in een vrijwillig kader (35%). Pleegouders die langdurige pleegzorg bieden, hebben vaker kinderen op de BSO (33%). Ook pleegouders die voltijd pleegzorg geven, maken relatief vaak gebruik van de kinderopvang (11%) en BSO (33%). Er is geen verschil in opvanggebruik tussen netwerk- en bestandspleegzorg.



Werkende ouders maken vaker gebruik van opvang

Kijkend naar de werksituatie maken vooral pleegouders gebruik van opvang in gezinnen waar beide pleegouders werken (56%) of, in het geval van éénoudergezinnen, waar deze pleegouder werkt. In deze gezinnen gebruiken pleegouders relatief vaak BSO.



Sommigen behoefte aan (meer) kinderopvang

Onder pleegouders die op dit moment al kinderopvang gebruiken, zegt één op de vijf bij voorkeur meer opvang te willen afnemen dan zij nu doen. Hier zijn kosten de grootste drempel (69%) om niet meer opvang te gebruiken dan gewenst. Van de pleegouders zonder opvang zou één op de drie (misschien) wel gebruik willen maken van kinderopvang. De helft ongeveer twee dagen en een kwart drie dagen.

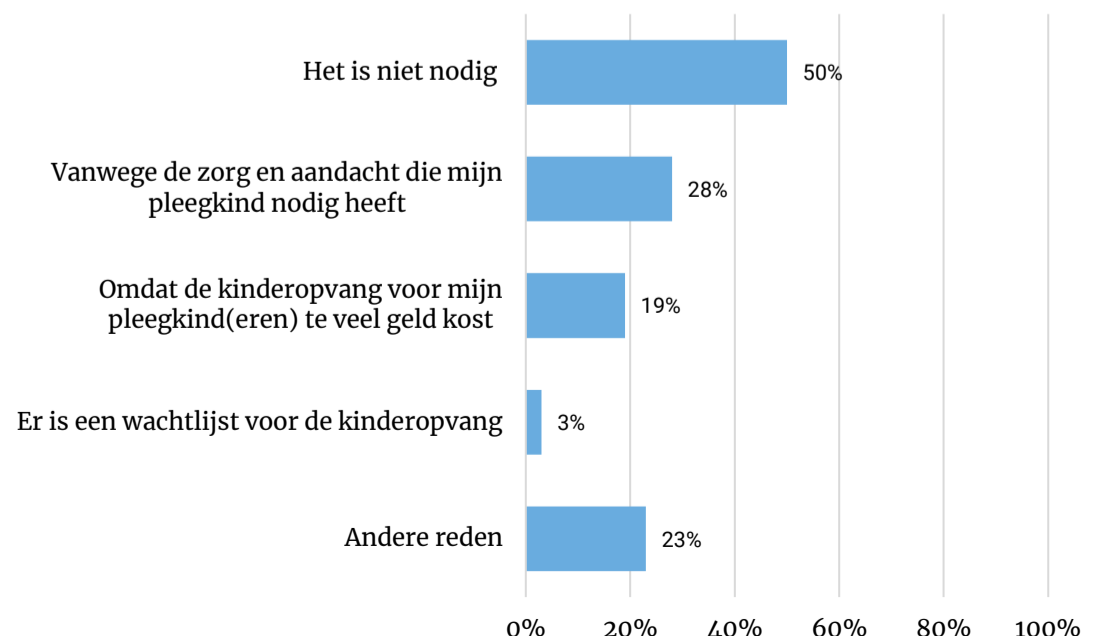
Figuur 2. Zou u (meer) gebruik willen maken van kinderopvang voor uw pleegkind(eren) dan u nu doet? (n=305)



Eén op de vijf ziet af vanwege kosten kinderopvang

De belangrijkste reden om (nog) geen gebruik te maken van kinderopvang is dat het niet nodig is (50%), bijvoorbeeld omdat hun pleegkind alleen thuis kan blijven of omdat er altijd een volwassene thuis is. Bij 19 procent zijn de kosten een oorzaak.

Figuur 3. Waarom maakt u geen gebruik van kinderopvang voor uw pleegkind? (n=271) meerdere antwoorden mogelijk





Kosten Kinderopvang Pleegouders - mei 2024

Pleegouders betalen zelf gemiddeld ruim 200 euro

De gemiddelde kosten voor kinderopvang voor aftrek van vergoedingen en toeslagen, liggen per pleegkind gemiddeld op € 517 per maand. Netto betalen pleegouders gemiddeld € 213 per maand zelf voor de kinderopvang van hun pleegkind; dit zijn de kosten voor de opvang minus de toeslagen en/of vergoedingen die zij hiervoor ontvangen. De gemiddelde kosten voor de kinderopvang liggen het hoogst (€ 349), de netto kosten voor BSO (€ 191) liggen lager.

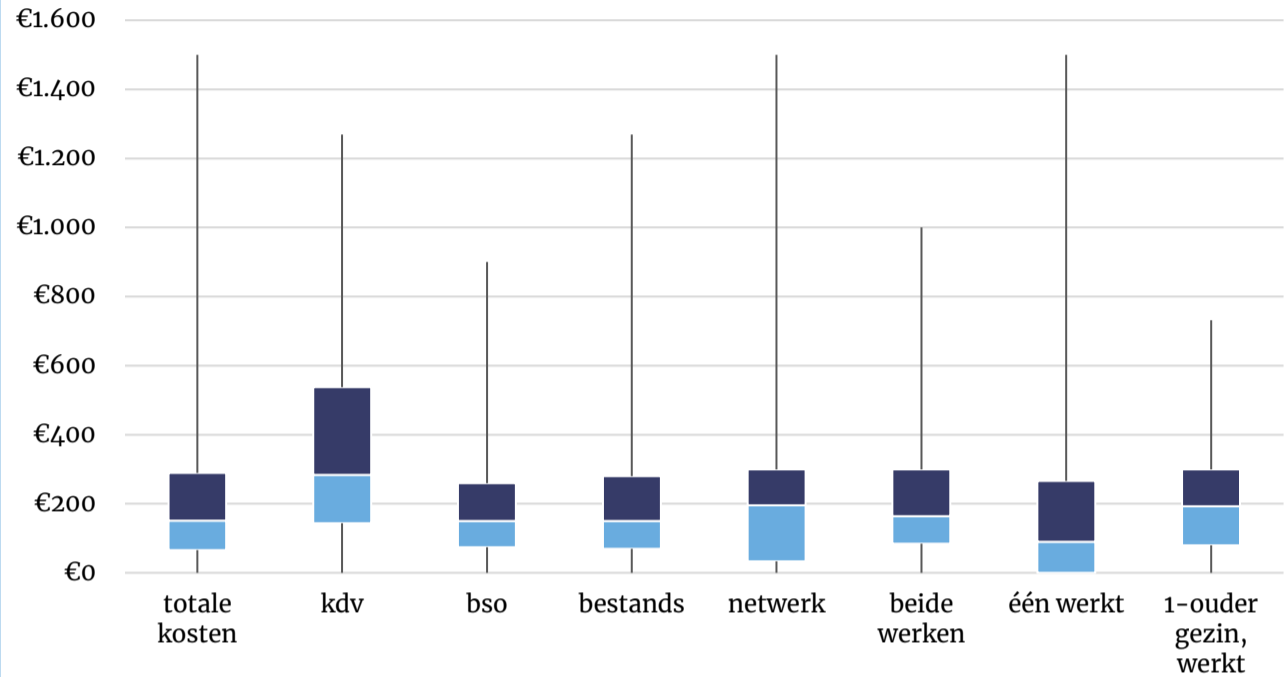
Het lezen van een boxplot

Een boxplot laat de verdeling van de resultaten zien. De twee verticale zwarte strepen en het blauwe en groene vlak staan voor 25 procent van de gemaakte kosten. Bij het lezen van de boxplot zijn drie punten van belang:

- Het minimum. Dit is het laagste waargenomen bedrag. Weergegeven met de laagste waarde van de onderste verticale streep.
- De mediaan. De helft van de kosten bevindt zich onder deze waarde en de helft daarboven. Weergegeven met het witte streepje tussen de donkerblauw/lichtblauwe box. Let op: de mediaan hoeft niet per se het gemiddelde te zijn.
- Het maximum. Dit is het hoogste waargenomen bedrag. Weergegeven met de hoogste waarde van de bovenste verticale streep.

Hoe verder de minimale en maximale waarden uit elkaar liggen (dus de verticale zwarte strepen aan de onderzijde en bovenzijde van de boxen), hoe groter de spreiding van de resultaten tussen de verschillende kosten/vergoedingen zijn.

Figuur 4. Hoeveel moet u zelf maandelijks betalen aan de opvang van uw pleegkind?*

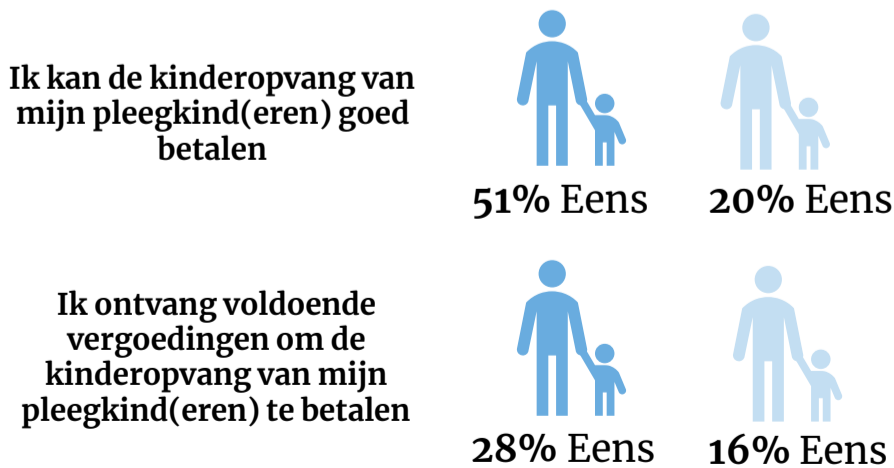


* Dit zijn de kosten voor de opvang min de toeslagen/vergoedingen die pleegouders hiervoor krijgen.

Gebruik kinderopvang kost merendeel pleegouders meer dan zij vergoed krijgen

De helft van pleegouders geeft aan de kinderopvang goed te kunnen betalen; een kwart kan de kinderopvang niet goed betalen. Eveneens slechts een kwart ontvangt naar eigen zeggen voldoende vergoedingen om de kinderopvang te kunnen betalen. Meer dan de helft van de pleegouders met opvang ontvangt onvoldoende vergoedingen, met name onder pleegouders met een hoger inkomen. Een deel van de kosten van kinderopvang wordt dus niet vergoed door tegemoetkomingen die pleegouders ontvangen en moet dus betaald worden uit de pleegvergoeding.

Figuur 5. In hoeverre bent u het eens of oneens met onderstaande uitspraken? (naar pleegouders met formele opvang n=305; en zonder formele opvang n=351)



Veel onbekendheid en onduidelijkheid over (het recht op) toeslagen en vergoedingen

Er is sprake van een tweedeling als het gaat om de bekendheid onder pleegouders hoe zij vergoedingen en toeslagen voor hun pleegkind(eren) kunnen aanvragen. Iets meer dan de helft van de pleegouders die op dit moment gebruikmaakt van formele opvang weet dit. Een minderheid van de pleegouders met opvang (45%) is bekend met de vergoedingen en toeslagen waar zij recht op hebben. De bekendheid met het aanvragen van vergoedingen en toeslagen en duidelijkheid op welke vergoedingen en toeslagen pleegouders recht hebben, ligt beduidend lager onder pleegouders die op dit moment geen formele opvang gebruiken. Vaak komt naar voren dat met name het aanvraagproces van kinderopvangtoeslag complex is en veel pleegouders ervaren moeilijkheden hiermee. Ze missen hierin de nodige ondersteuning en begeleiding.

Figuur 6. In hoeverre bent u het eens of oneens met onderstaande uitspraken? (naar pleegouders met formele opvang n=305; en zonder formele opvang n=351)

