



Ministerie van Justitie en Veiligheid



Strafrechtketen 2023

Factsheet strafrechtketenmonitor

JUNI 2024

Strafrechtketen 2023 ⁱ

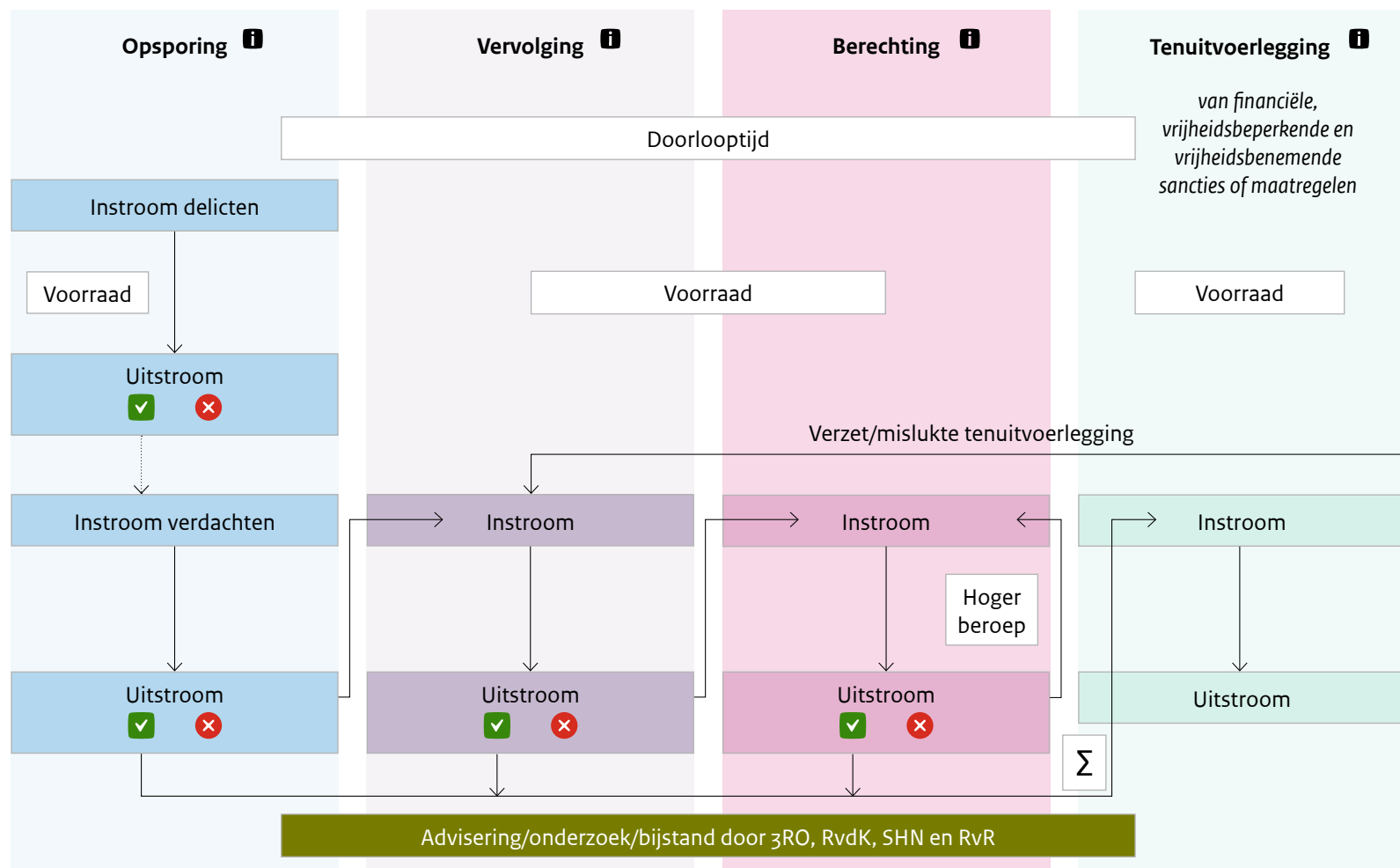
Factsheet Strafrechtketenmonitor

In deze Factsheet wordt een beeld geschetst van de ontwikkelingen in de strafrechtketen in 2023.

De gegevens zijn afkomstig uit de Strafrechtketenmonitor (SKM) en de organisaties binnen de strafrechtketen.

Door op verschillende blokken en icoontjes in de schematische weergave van de strafrechtketen te klikken, komt informatie beschikbaar over deze stap/fase van de keten.

Direct naar samenvatting



Coverfoto: RvdR/Bas Kijzers.

Samenvatting: Ontwikkelingen Strafrechtketen 2023

Geregistreerde criminaliteit

Het aantal ter kennis gekomen misdrijven en overtredingen is in 2023 nagenoeg gelijk gebleven. Het aandeel online criminaliteit is, net als in 2022, 10%.

Het aantal WAHV-overtredingen, de lichtere verkeersovertredingen, is licht gestegen. Opvallend is de stijging van het aantal staandehoudingen. Het aantal staandehoudingen is in 2023 met +19% gestegen.

De uitstroom van verdachten vanuit de verschillende opsporingsinstanties is voor zowel misdrijven als overtredingen gelijk gebleven.

Vervolging

De uitstroom van misdrijfzaken vanuit het OM is in 2023 met 4% gestegen. Bij overtredingszaken is de uitstroom met +19% flink gestegen. Dit komt voornamelijk doordat er in 2023 weer meer zaken zijn behandeld na verzet of mislukte tenuitvoerlegging.

Berechting

In de voorraad op het koppelvlak van vervolging en berechting in eerste aanleg, is er in 2023 een stijging in het aantal zaken waarvoor inmiddels een zittingsdatum bekend is. Dit geldt voor zowel de misdrijven als overtredingen.

Er is een stijging van +6% in het aantal vonnissen dat door de Rechtspraak in misdrijfzaken in eerste aanleg is uitgesproken. Bij overtredingen is er een lichte daling te zien in het aantal vonnissen.

In hoger beroep is het aantal arresten licht gedaald. T.o.v. 2022 zijn er minder zaken in de meervoudige kamer afgedaan, en meer unus-zaken.

Keten

Zowel voor misdrijven als voor overtredingen is het totale aantal inhoudelijke beslissingen dat door de opsporingsinstanties, het OM, en de rechter gezamenlijk zijn genomen, gestegen.

Tenuitvoerlegging

De bezetting in zowel het gevangeniswezen, in de justitiële jeugdinrichtingen, als in de tbs, is in 2023 gestegen.

De voorraad zelfmelders is in 2023 met 70% gestegen t.o.v. 2022. Dit wordt veroorzaakt door de opnamestop in december 2023, o.a. als gevolg van een tekort aan personeel.

Het aantal behandelde financiële sancties bij het CJIB is in 2023 met +25% gestegen. In 2023 was er sprake van een verhoogde uitstroom van geldsomstrafbeschikkingen. 86% van de behandelde financiële sancties zijn geldsomstrafbeschikkingen.

Er is een lichte daling van het aantal uitgestroomde taakstraffen en toezichten door 3RO. De voorraad taakstraffen is met 8% gedaald.

Het aantal uitgevoerde taakstraffen door minderjarige verdachten bij de RvdK is in 2023 met +21% flink gestegen. De voorraad taakstraffen is gedaald. Ook het aantal Halt-afdoeningen is in 2023, na een dip in 2022, weer gestegen.

Advisering & onderzoek

In 2023 was er een stijging van +20% bij het aantal aanmeldingen bij Slachtofferhulp NL. Er wordt bij de politie bij meer maatschappelijke klassen standaard verwezen naar Slachtofferhulp NL. Ook het aantal afgeronde aanmeldingen is gestegen.

Er is een flinke stijging (+25%) van het aantal ambtshalve toevoegingen bij de Raad voor Rechtsbijstand. Dit is veroorzaakt door een niet beoogde nevenwerking van de nieuwe wet USB.

Doorlooptijden

Er zijn geen grote wijzigingen in de doorlooptijden bij de verschillende geprioriteerde zaakstromen. Bij een aantal zaakstromen, zoals bijvoorbeeld bij Hoger Beroep, zijn er lichte verbeteringen te zien. De normen voor doorlooptijden jeugd zijn in 2024 herzien.

Algemeen

De strafrechtketenmonitor (SKM) heeft als doel de hoofdstromen in de strafrechtketen inzichtelijk te maken en om (afwijkende) trends waar te nemen. Hieronder worden enkele belangrijke definities behandeld.

Misdrijven en overtredingen

Het strafrecht maakt onderscheid tussen misdrijven en overtredingen. In deze Factsheet wordt het *aantal geregistreerde misdrijven door de politie* weergegeven. Een misdrijf komt ter kennis van de politie door een aangifte, melding, of ambtshalve constatering. In deze Factsheet zijn geen cijfers opgenomen van het aantal ter kennis gekomen misdrijven bij andere opsporingsinstanties, zoals de KMar of de FIOD. Vanaf het moment dat er een beslissing ten aanzien van een verdachte wordt genomen wat betreft de vervolging, worden de misdrijven vanuit deze andere opsporingsinstanties wel meegenomen.

Wanneer we in deze Factsheet spreken over overtredingen, hebben we het over *de overtredingen die binnen het strafrecht* worden afgehandeld. Denk aan zwaardere verkeersovertredingen (rijden zonder rijbewijs, zeer hoge snelheidsovertredingen), openbaar dronkenschap, economische en milieudelicten, en het overtreden van APV-verordeningen of de Leerplichtwet 1969. Elke geconstateerde overtreding krijgt altijd een strafrechtelijk vervolg.

WAHV-overtredingen zijn lichte(re) verkeersovertredingen. Bij deze overtredingen kan zonder tussenkomst van de rechter of officier van justitie een boete worden opgelegd. Het gaat dan bijvoorbeeld om verkeersovertredingen zoals door rood licht rijden, te hard rijden (tot 30 kilometer per uur te hard of 40 km per uur te hard op snelwegen), niet handsfree bellen tijdens het besturen van een voertuig en geen gebruik maken van gordels. Dit is geregeld in de

Wet Administratieve Handhaving Verkeersvoorschriften (WAHV), waardoor wordt gesproken van WAHV-overtredingen.

Initiële stroom en herinstroom

In deze Factsheet maken we onderscheid tussen initiële stroom en herinstroom. De *initiële* stroom start op het moment dat het gepleegde delict ter kennis komt bij de opsporingsinstantie. Deze stroom eindigt op het moment dat de opsporingsinstantie, de officier van justitie, of de rechter voor de eerste keer een inhoudelijke beslissing neemt in de zaak. Er wordt een oordeel gegeven over zowel de strafbaarheid als de schuldvraag: is een verdachte schuldig of onschuldig? Zo ja, welke sanctie(s) of maatregelen dienen te worden opgelegd?

Met *herinstroom* wordt het verloop van zaken bedoeld waarbij een verdachte gebruik maakt van de mogelijkheid om tegen de eerste inhoudelijke beslissing in verzet te gaan of bezwaar/beroep aan te tekenen. Ook als het niet lukt om de opgelegde sanctie uit te voeren, valt een zaak onder herinstroom. Dit heet een mislukte tenuitvoerlegging. In deze gevallen *stroomt de zaak opnieuw de strafrechtketen in* bij het OM. Het OM beoordeelt deze zaken en neemt een nieuwe beslissing.

Afronding van cijfers

In de grafieken in deze Factsheet zijn veelal de absolute aantallen vermeld voor het jaar 2023, met daarbij de procentuele verandering t.o.v. 2022. Absolute aantallen zijn afgerond op honderdtallen. Percentages zijn afgerond op hele getallen.

Deze Factsheet is een uitgave van de Directie Strafrechtketen. Meer informatie is te vinden op www.strafrechtketen.nl

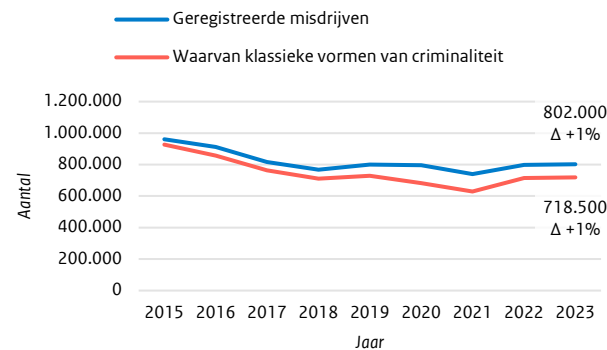
Geconstateerde delicten

Het aantal ter kennis gekomen misdrijven is t.o.v. 2022 nagenoeg gelijk gebleven. Ook het aandeel online criminaliteit is gelijk gebleven op 10%.

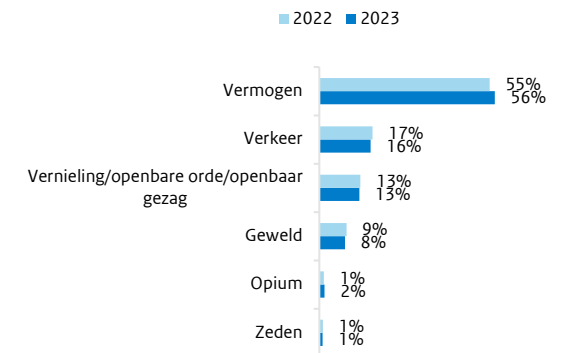
Het aantal geconstateerde overtredingen is nagenoeg gelijk gebleven.

Het aantal geautomatiseerde controles is licht gestegen. Hieronder vallen ook bekeuringen die op kenteken zijn uitgeschreven. Het aantal staandhoudingen is met +19% flink gestegen. Binnen de politie loopt al enkele jaren het programma *Actief Handhaven* dat zich richt op staandhoudingen en daarmee het betekenisvol bekeuren van overtredingen.

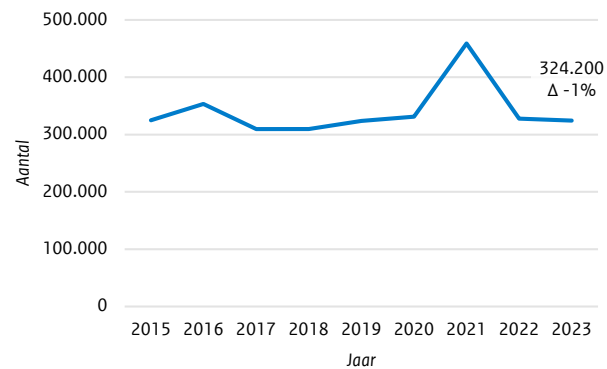
Ter kennis gekomen misdrijven politie



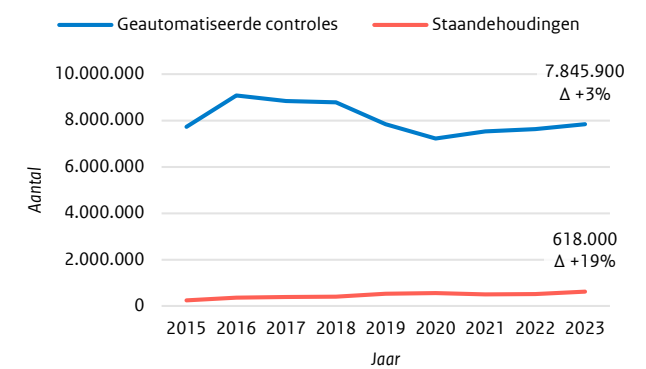
Ter kennis gekomen misdrijven politie, naar type delict



Geconstateerde overtredingen (strafrecht)



Wahv-overtredingen



Opsporing: Achtergrond & definities

Op de komende pagina's wordt de uitstroom vanuit de opsporing behandeld. Hieronder wordt kort omschreven welke mogelijke beslissingen er worden genomen t.a.v. een zaak wanneer deze bij de opsporingsinstanties ligt.

Niet in behandeling

Op basis van de aanwijzing voor opsporing kan besloten worden om bij misdrijven zonder opsporingsindicatie vooralsnog geen verdere opsporingshandelingen te verrichten. Dit geldt in hoofdzaak voor vermogensdelicten. Voorbeelden van opsporingsindicaties zijn: camerabeelden, getuigen of signalement van verdachte.

Vroegtijdig beëindigd

Dit zijn zaken waarvan na beoordeling, in overleg met het OM, besloten wordt geen opsporingshandeling te verrichten of ermee te stoppen. Dit kan meerdere redenen hebben:

- Capaciteitsoverwegingen
- Het is geen kansrijke zaak
- Een niet-strafrechtelijke interventie is effectiever

Deze redenen zijn vastgelegd in het selectiviteitskader. De laatste twee redenen zijn in 2020 als extra redenen toegevoegd.

Beslissing herroepen

Als er nieuwe ontwikkelingen zijn in een zaak, er is een nieuwe opsporingsindicatie zoals een getuige of camerabeelden, dan kan de beslissing van uitscreenen of vroegtijdig beëindigen worden herroepen en wordt de zaak alsnog in behandeling genomen.

Afgerond met of zonder verdachte(n)

Na het uitvoeren van de opsporingshandelingen wordt door de politie het onderzoek naar het misdrijf afgerond. Dit kan met of zonder verdachte(n).

Beslissing over eventuele vervolging

Als er één of meerdere verdachten zijn geïdentificeerd en het onderzoek is afgerond, dan moet een beslissing worden genomen over eventuele vervolging. Het gaat over de eerste beslissing die in de strafrechtketen genomen wordt ter afdoening van een zaak (de initiële stroom). Het gaat dus niet over: een beslissing naar aanleiding van een verzet, bezwaar of het niet kunnen executeren van de opgelegde sanctie.

Soorten beslissingen

De opsporingsinstanties kunnen ter afdoening van een zaak zelfstandig besluiten tot het:

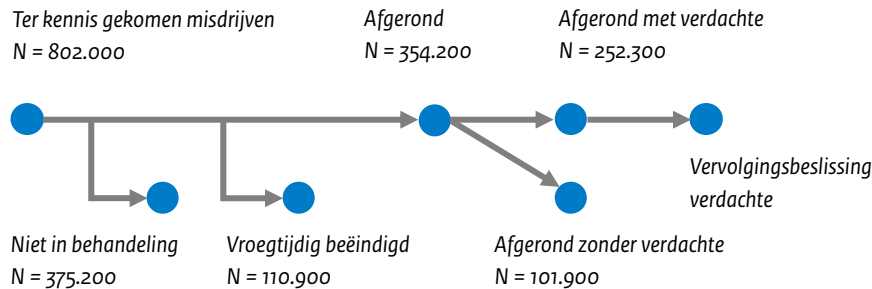
- *Opleggen van een strafbeschikking*
Dit kan alleen voor een aantal veel voorkomende strafbare feiten, beschreven in het Besluit OM-afdoening. De opsporingsinstantie heeft namens het OM mandaat om de strafbeschikking met geldsom op te leggen (art. 257b Sv). Tot 2015 was het ook mogelijk om een transactievoorstel te doen.
- *Niet verder vervolgen (onvoorwaardelijk sepot)*
Sinds 2019 worden vrijwel alle sepots in het primaire systeem van het OM vastgelegd. Dit heeft tot gevolg dat sepots niet langer in de opsporingsfase geregistreerd worden. In plaats daarvan worden deze nu geregistreerd als 'inzenden naar het OM'. Daarmee verschuiven de sepots naar de vervolgingsfase. Een uitzondering is nog wel het sepot bij het bezit van een geringe (gebruikers)hoeveelheid drugs.
- *Verwijzen naar Halt*
Een Halt-interventie is een buitenstrafrechtelijke interventie voor jongeren van 12 tot 18 jaar die een strafbaar feit hebben gepleegd. Opsporingsinstanties verwijzen naar Halt. Het OM

kan ook naar Halt verwijzen. In dat geval betreft het een Halt+, waarbij er meer uren leer-en/of taakstraf worden opgelegd dan bij een reguliere Halt-verwijzing.

- *Geven van een reprimande*
In 2021 is de mogelijkheid om een reprimande op te leggen verruimd. In het nieuwe kader staat dat dit kan voor winkeldiefstal, vernieling, vals ID bij horecazaken en alle overtredingen.
- *Inzenden OM*
Hierbij wordt de vervolgingsbeslissing in een zaak voorgelegd aan het Openbaar Ministerie.

Opsporing: Uitstroom delicten

Uitstroom delicten in 2023



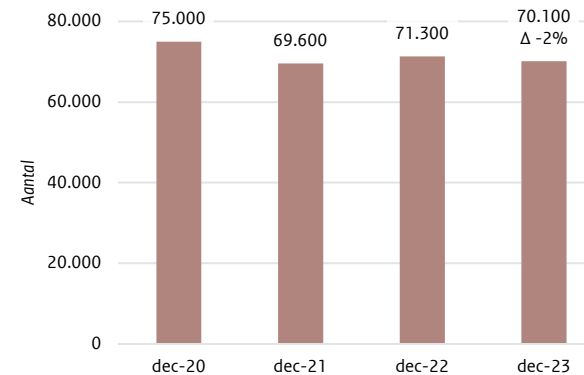
Van de bij de politie ter kennis gekomen misdrijven (deels met aangiftes) wordt ongeveer de helft niet in behandeling genomen. Het gaat hierbij vooral om misdrijven zonder opsporingsindicatie. Deze beslissing (screening) wordt doorgaans genomen binnen 3 dagen nadat het misdrijf is geconstateerd. Het aandeel is al jaren vrij constant.

Een ander deel wordt vroegtijdig beëindigd. Deze beslissing volgt later in de tijd. Het aandeel zaken dat vroegtijdig is beëindigd is in 2023 gestegen naar 14%. Dit is een stijging t.o.v. 2022. Toen werd nog 10% van de zaken vroegtijdig beëindigd. Dit heeft te maken met het verruimen van het selectiviteitskader.

Na verrichten van alle onderzoekshandelingen wordt de zaak afgerond. Het aantal zaken dat in 2023 is afgerond betreft deels zaken uit 2023. Daarnaast is het ook mogelijk dat zaken die in eerdere jaren zijn ingestroomd, onder dit aantal vallen. In 2023 zijn er ongeveer 355.000 zaken afgerond door de politie. De meerderheid werd afgerond met verdachte (+/- 70%).

De werkvoorraad ligt na 2020 op het niveau van vóór corona en is redelijk stabiel. Het gaat hier om zaken die ofwel wachten op behandeling, ofwel in behandeling zijn.

Voorraad politie (misdrijven)



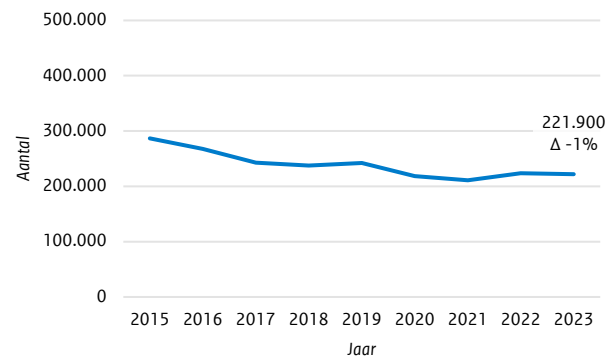
Opsporing: Uitstroom verdachten

Naast de politie zijn er verschillende andere opsporingsinstanties, zoals de Koninklijke Marechaussee en de bijzondere opsporingsdiensten (o.a. de FIOD) en buitengewoon opsporingsambtenaren (BOA's) binnen de strafrechtketen actief. Zij nemen ook beslissingen t.a.v. verdachten van misdrijven en overtredingen. In de figuren hiernaast is het totaal aantal afgehandelde verdachten door de opsporingsinstanties tezamen weergegeven.

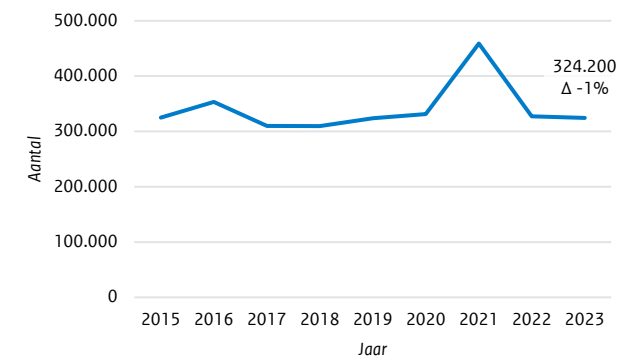
Er zijn in 2023 ongeveer *evenveel verdachten van misdrijven afgehandeld* als in 2022. Bij misdrijven wordt, net zoals in vorige jaren, het grootste gedeelte van de zaken met verdachten ingezonden naar het OM (86%).

Bij overtredingen is de *uitstroom ongeveer even hoog als in 2022*. In 2023 zijn er 324.200 verdachten van overtredingen afgehandeld. Bij overtredingen werd er dit jaar vaker een strafbeschikking opgelegd en werd een zaak minder vaak ingezonden naar het OM.

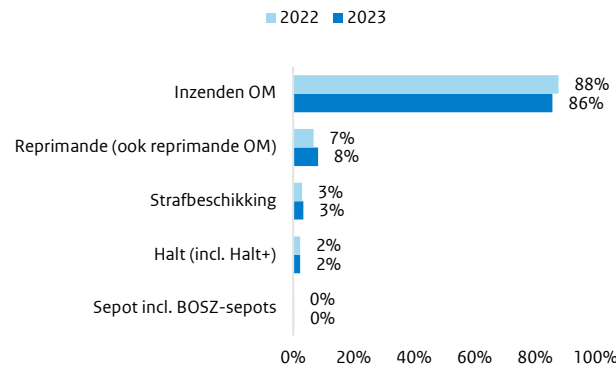
Uitstroom opsporingsfase (misdrijven)



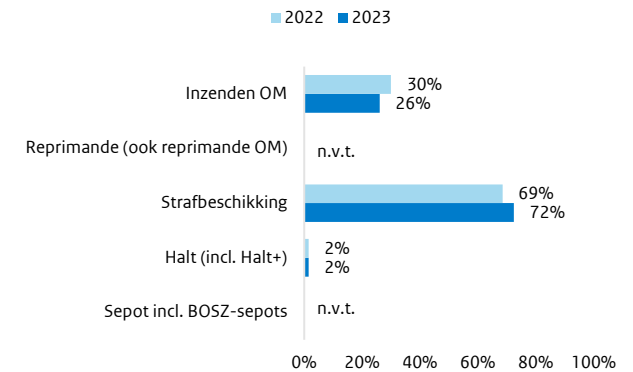
Uitstroom opsporingsfase (overtredingen)



Afdoening opsporingsfase (misdrijven)



Afdoening opsporingsfase (overtredingen)



Opsporing: Tabellen

Misdrijven									
	2015	2016	2017	2018	2019	2020	2021	2022	2023
Geregistreerde misdrijven	960.800	912.500	815.500	766.600	800.600	796.200	739.600	797.400	802.000
w.v. klassieke vormen van criminaliteit	926.800	857.100	764.000	711.200	728.000	682.500	629.100	714.600	718.500
<i>aandeel klassieke criminaliteit</i>	96%	94%	94%	93%	91%	86%	85%	90%	90%
Niet in behandeling genomen registraties	530.800	513.900	394.300	434.100	405.200	403.500	360.300	391.900	375.200
<i>% uitgescreend t.o.v. geregistreerd</i>	55%	56%	48%	57%	51%	51%	49%	49%	47%
Voortijdig beëindigde onderzoeksdossiers	19.700	19.400	21.000	25.800	36.500	58.300	70.900	81.000	110.900
<i>% vroegtijdig beëindigd t.o.v. geregistreerd</i>	2%	2%	3%	3%	5%	7%	10%	10%	14%
Afgeronde onderzoeksdossiers	417.500	408.300	374.800	369.600	381.900	362.900	344.600	353.400	354.200
w.v. met 1 of meer verdachte(n)	233.800	234.200	209.100	216.300	231.600	219.700	222.900	241.500	252.300
w.v. zonder verdachte	183.700	174.100	165.800	153.300	150.300	143.200	121.700	112.000	101.900
<i>% afgerond met 1 of meer verdachte(n)</i>	56%	57%	56%	59%	61%	61%	65%	68%	71%
<i>% afgerond zonder verdachte(n)</i>	44%	43%	44%	41%	39%	39%	35%	32%	29%

Misdrijven									
	2015	2016	2017	2018	2019	2020	2021	2022	2023
Afgehandelde verdachten opsporing	286.800	267.800	243.100	237.500	242.300	218.600	211.000	223.600	221.900
<i>strafbeschikking</i>	6%	5%	5%	4%	4%	4%	4%	3%	3%
<i>Halt (incl. Halt+)</i>	3%	4%	4%	3%	3%	3%	2%	2%	2%
<i>reprimande (ook reprimande OM)</i>	2%	2%	2%	2%	2%	2%	3%	7%	8%
<i>sepot incl. BOSZ-sepots</i>	18%	20%	17%	15%	3%	0%	0%	0%	0%
<i>inzenden OM</i>	71%	69%	72%	76%	87%	91%	90%	88%	86%

Overtredingen									
	2015	2016	2017	2018	2019	2020	2021	2022	2023
Geconstateerde overtredingen	324.700	353.400	309.800	309.600	323.900	331.400	458.900	327.500	324.200

WAHV-overtredingen									
	2015	2016	2017	2018	2019	2020	2021	2022	2023
Geautomatiseerde controles	7.727.200	9.080.200	8.838.500	8.778.900	7.838.800	7.223.200	7.524.700	7.635.800	7.845.900
Staandhoudingen	241.700	357.500	385.000	403.600	530.700	556.300	499.400	517.300	618.000
Totaal WAHV-overtredingen	7.968.900	9.437.700	9.223.500	9.182.600	8.369.500	7.779.500	8.024.100	8.153.000	8.463.900

Overtredingen									
	2015	2016	2017	2018	2019	2020	2021	2022	2023
Afgehandelde verdachten opsporing	324.700	353.400	309.800	309.600	323.900	331.400	458.900	327.500	324.200
<i>strafbeschikking</i>	78%	76%	71%	73%	75%	72%	76%	69%	72%
<i>Halt (incl. Halt+)</i>	3%	3%	3%	2%	2%	2%	1%	2%	2%
<i>reprimande (ook reprimande OM)</i>	n.v.t.	n.v.t.	n.v.t.	n.v.t.	n.v.t.	n.v.t.	n.v.t.	n.v.t.	n.v.t.
<i>sepot incl. BOSZ-sepots</i>	n.v.t.	n.v.t.	n.v.t.	n.v.t.	n.v.t.	n.v.t.	n.v.t.	n.v.t.	n.v.t.
<i>inzenden OM</i>	19%	21%	26%	25%	23%	26%	23%	30%	26%

Vervolging: Achtergrond & definities

5 opties voor het OM

Opsporingsinstanties leggen zaken met een verdachte aan het OM voor. De zaken die aan het OM worden voorgelegd, zijn, naast van de politie, ook afkomstig van andere opsporingsinstanties. Verder stroomt er een deel in via het CJIB; dit zijn zaken die al een eerdere beslissing in de keten hebben gekregen door een opsporingsinstantie (bijvoorbeeld een bestuurlijke of politiestrafbeschikking), maar waar de verdachte in verzet is gegaan of waarvan de tenuitvoerlegging is mislukt. Dit kan ook het geval zijn bij een eerdere OM-beslissing, zoals een OM-strafbeschikking. Na het mislukken van de tenuitvoerlegging of verzet wordt het OM dan om een nieuwe beslissing gevraagd.

Het OM beoordeelt deze zaken en besluit:

1. de verdachte niet verder te vervolgen (onvoorwaardelijk sepot);
2. een transactievoorstel te doen;
3. een strafbeschikking op te leggen;
4. een voorwaardelijk sepot op te leggen. Als de verdachte zich niet aan bepaalde voorwaarden houdt, dan wordt alsnog vervolgd, of;
5. de verdachte te dagvaarden. In dit geval doet de rechter een uitspraak in de zaak.

Drie moment voor herinstroom

Nadat een eerste inhoudelijke beslissing is genomen, kunnen zaken op drie momenten herinstromen in de keten:

1. Na verzet tegen een strafbeschikking, opgelegd door een opsporingsinstantie. Het OM bekijkt in dit geval de beslissing opnieuw en besluit tot: seponeren, opleggen van een nieuwe strafbeschikking of voorleggen van het verzet aan de rechter.
2. Na het niet kunnen executeren van een opgelegde sanctie. Het CJIB vraagt het OM te beslissen over vervolgmaatregelen om alsnog tot een geslaagde tenuitvoerlegging te komen.
3. Bij hoger beroep tegen een vonnis van de rechter.

Telwijze

Een dagvaarding wordt pas geteld als er een eindvonnis door de rechter is uitgesproken. Het OM heeft de zaak wel eerder beoordeeld en besloten om te dagvaarden, maar zolang er nog geen eindvonnis is uitgesproken, is de dagvaarding nog niet definitief en derhalve wordt deze dan nog niet geteld. Het gaat hier om een eindvonnis in strafzaken met een zogenaamd RM-akkoord; een akkoord van de rechterlijke macht.

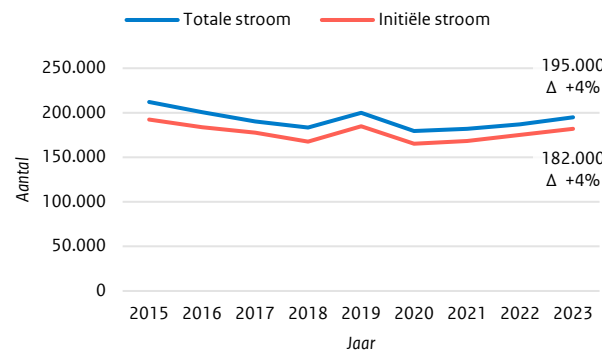
Vervolging: Uitstroom

De zaken die aan het OM worden voorgelegd zijn, naast van de politie, ook afkomstig van andere opsporingsinstanties. Verder stroomt er ook een deel in via het CJIB; dit zijn zaken die al een eerdere beslissing in de keten hebben gekregen door een opsporingsinstantie (bijvoorbeeld een bestuurlijke- of politie-strafbeschikking), maar waar de verdachte in verzet is gegaan of waarvan de tenuitvoerlegging is mislukt. Dit kan ook het geval zijn bij een OM-beslissing, zoals een OM-strafbeschikking. Na het mislukken van de tenuitvoerlegging of na verzet wordt het OM om een nieuwe beslissing gevraagd. Deze zaken worden niet meegerekend in de Initiële stroom.

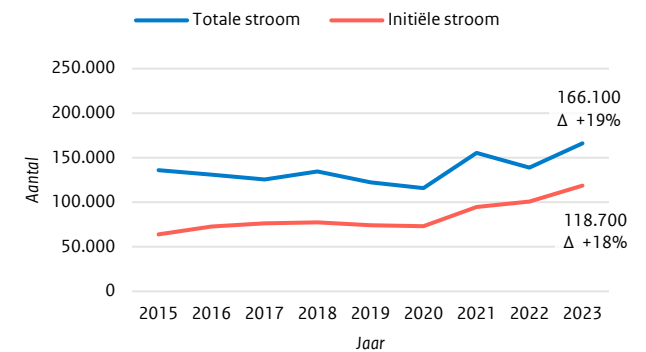
Het aantal behandelde zaken door het OM is bij misdrijven licht gestegen. Het grootste deel van de beslissingen in misdrijfzaken gaat om de beslissing tot dagvaarden (44%). Er zijn geen grote veranderingen in de afdoeningsmix bij misdrijven tussen 2022 en 2023.

De stijging in het *aantal behandelde overtredingszaken* in 2023 is met name veroorzaakt door het aantal onvoorwaardelijk geseponeerde zaken. In 2023 zijn 66.300 overtredingszaken onvoorwaardelijk geseponeerd ten opzichte van 40.000 overtredingszaken in 2022; een groei van 66%. In 2023 is de voorraad geschoond op oude zaken die in de afgelopen jaren zijn ontstaan en op zaken waarin de executie is mislukt en die met inachtneming van de verjarings-termijn niet meer op zitting konden worden aangebracht.

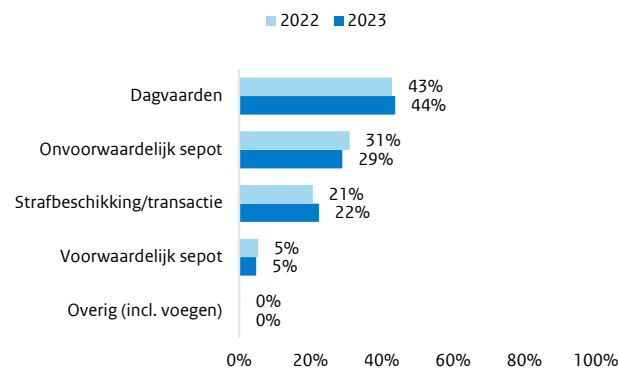
Uitstroom vervolgingsfase (misdrijven)



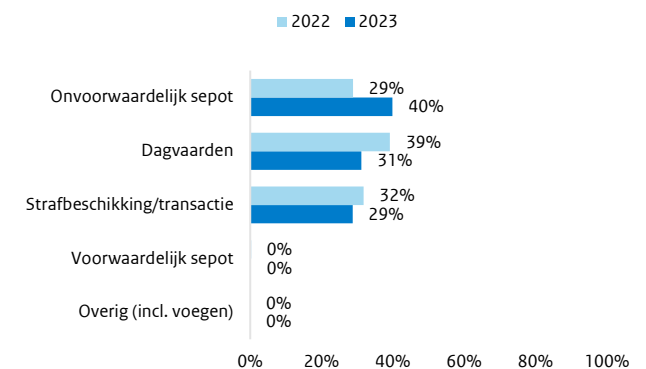
Uitstroom vervolgingsfase (overtredingen)



Afdoening vervolgingsfase (misdrijven)



Afdoening vervolgingsfase (overtredingen)



Vervolging: Tabellen

Misdrifven									
Totale stroom	2015	2016	2017	2018	2019	2020	2021	2022	2023
Beslissingen OM	212.100	200.600	190.400	183.500	199.800	179.500	182.100	186.900	195.000
strafbeschikking/transactie	43.400	42.600	40.700	38.100	37.000	33.000	33.900	38.500	43.600
voorwaardelijk sepot	9.600	9.000	9.100	8.800	9.100	11.800	10.200	10.000	9.400
onvoorwaardelijk sepot	42.900	43.900	34.400	39.000	57.200	58.400	57.700	57.800	56.400
dagvaarden	114.300	103.200	103.600	95.700	95.400	75.800	79.800	80.100	85.200
overig (incl. voegen)	1.800	1.900	2.700	1.900	1.100	600	600	400	400

Overtredingen									
Totale stroom	2015	2016	2017	2018	2019	2020	2021	2022	2023
Beslissingen OM	136.100	130.800	125.700	134.700	122.400	115.900	155.600	139.000	166.100
strafbeschikking/transactie	34.400	35.200	36.400	36.100	33.400	42.100	53.000	44.200	47.700
voorwaardelijk sepot	700	500	500	500	600	300	300	300	300
onvoorwaardelijk sepot	41.100	44.000	30.100	39.800	27.500	45.400	50.600	40.000	66.300
dagvaarden	59.800	51.000	58.500	58.000	60.800	28.000	51.500	54.500	51.800
overig (incl. voegen)	0	0	200	200	100	100	100	0	0

Misdrifven									
Totale stroom	2015	2016	2017	2018	2019	2020	2021	2022	2023
Beslissingen OM	212.100	200.600	190.400	183.500	199.800	179.500	182.100	186.900	195.000
strafbeschikking/transactie	20%	21%	21%	21%	19%	18%	19%	21%	22%
voorwaardelijk sepot	5%	4%	5%	5%	5%	7%	6%	5%	5%
onvoorwaardelijk sepot	20%	22%	18%	21%	29%	33%	32%	31%	29%
dagvaarden	54%	51%	54%	52%	48%	42%	44%	43%	44%
overig (incl. voegen)	1%	1%	1%	1%	1%	0%	0%	0%	0%

Overtredingen									
Totale stroom	2015	2016	2017	2018	2019	2020	2021	2022	2023
Beslissingen OM	136.100	130.800	125.700	134.700	122.400	115.900	155.600	139.000	166.100
strafbeschikking/transactie	25%	27%	29%	27%	27%	36%	34%	32%	29%
voorwaardelijk sepot	1%	0%	0%	0%	0%	0%	0%	0%	0%
onvoorwaardelijk sepot	30%	34%	24%	30%	22%	39%	33%	29%	40%
dagvaarden	44%	39%	47%	43%	50%	24%	33%	39%	31%
overig (incl. voegen)	0%	0%	0%	0%	0%	0%	0%	0%	0%

Misdrifven									
Initiële stroom	2015	2016	2017	2018	2019	2020	2021	2022	2023
Beslissingen OM - initiële stroom	192.400	183.700	177.600	167.600	185.000	165.300	168.500	175.100	182.000
strafbeschikking/transactie	42.700	41.300	39.700	37.100	35.800	31.800	32.700	37.600	42.700
voorwaardelijk sepot	9.600	8.900	9.000	8.700	8.900	11.400	10.000	9.800	9.200
onvoorwaardelijk sepot	36.500	37.100	30.600	32.100	51.300	51.700	51.800	53.300	51.100
dagvaarden	101.800	94.400	95.600	87.800	87.900	69.900	73.600	73.900	78.600
overig (incl. voegen)	1.800	1.900	2.700	1.800	1.000	600	500	400	400

Overtredingen									
Initiële stroom	2015	2016	2017	2018	2019	2020	2021	2022	2023
Beslissingen OM - initiële stroom	64.000	72.800	76.300	77.400	74.300	73.000	94.700	100.900	118.700
strafbeschikking/transactie	30.400	32.700	33.900	34.300	31.300	38.700	48.000	43.300	45.000
voorwaardelijk sepot	700	500	500	500	500	300	300	300	300
onvoorwaardelijk sepot	7.000	17.500	15.000	15.300	11.700	18.900	23.700	21.700	36.400
dagvaarden	25.900	22.000	26.600	27.000	30.600	15.000	22.600	35.600	37.000
overig (incl. voegen)	0	0	200	200	100	100	100	0	0

Misdrifven									
Initiële stroom	2015	2016	2017	2018	2019	2020	2021	2022	2023
Beslissingen OM - initiële stroom	192.400	183.700	177.600	167.600	185.000	165.300	168.500	175.100	182.000
strafbeschikking/transactie	22%	22%	22%	22%	19%	19%	19%	21%	23%
voorwaardelijk sepot	5%	5%	5%	5%	5%	7%	6%	6%	5%
onvoorwaardelijk sepot	19%	20%	17%	19%	28%	31%	31%	30%	28%
dagvaarden	53%	51%	54%	52%	48%	42%	44%	42%	43%
overig (incl. voegen)	1%	1%	2%	1%	1%	0%	0%	0%	0%

Overtredingen									
Initiële stroom	2015	2016	2017	2018	2019	2020	2021	2022	2023
Beslissingen OM - initiële stroom	64.000	72.800	76.300	77.400	74.300	73.000	94.700	100.900	118.700
strafbeschikking/transactie	47%	45%	44%	44%	42%	53%	51%	43%	38%
voorwaardelijk sepot	1%	1%	1%	1%	1%	0%	0%	0%	0%
onvoorwaardelijk sepot	11%	24%	20%	20%	16%	26%	25%	21%	31%
dagvaarden	41%	30%	35%	35%	41%	21%	24%	35%	31%
overig (incl. voegen)	0%	0%	0%	0%	0%	0%	0%	0%	0%

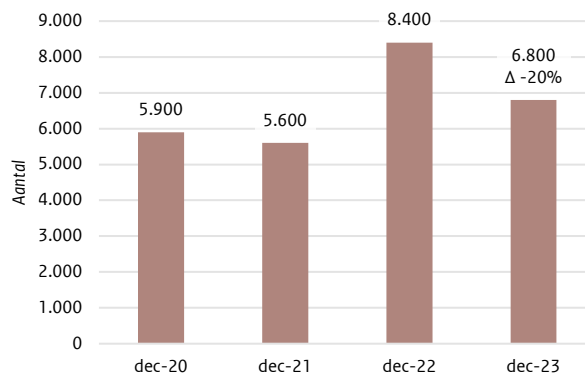
Vervolging: Voorraden

De voorraad te plannen en geplande OM-horen betreft zaken *waarbij het OM voornemens is om een strafbeschikking op te leggen*. Voorafgaand aan het opleggen van de strafbeschikking wordt een hoorzitting met de verdachte georganiseerd; dit heet OM-horen.

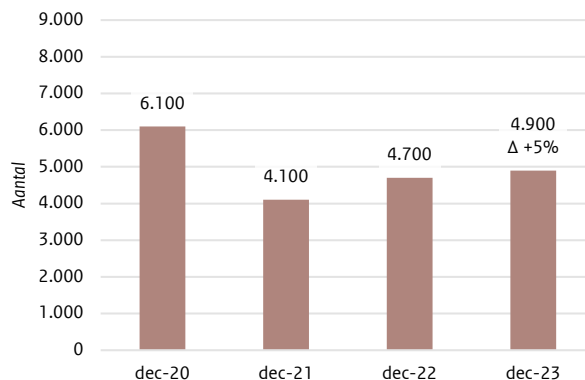
Daar waar de *voorraad gepland* inmiddels is voorzien van een zittingsdatum, wacht de voorraad te plannen nog op een zittingsdatum.

De *voorraad te plannen* zaken OM horen is in 2023 met 20% afgenomen en is inmiddels weer op een gezond niveau. De voorraad gepland is iets gestegen, wat betekent dat in meer zaken inmiddels een zittingsdatum bekend is.

Werkvoorraad OM-horen, misdrijfzaken te plannen



Werkvoorraad OM-horen, misdrijfzaken gepland



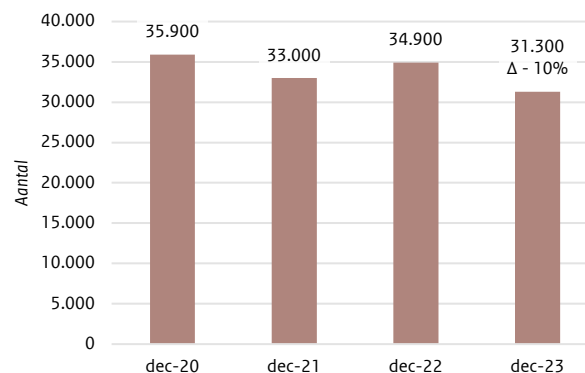
Koppelvlak vervolging en berechting: Voorraden

Nadat het OM heeft besloten om een zaak voor te leggen aan de rechter, komt deze in de voorraad *op zitting te plannen zaken*. Deze voorraad, die zich op het koppelvlak van vervolging en berechting bevindt, bevat ook zaken die op zitting zijn geweest en waarin de rechter nog geen einduitspraak heeft gedaan. Als er een toekomstige zittingsdatum bekend is, verschuift de zaak van de voorraad op zitting te plannen zaken naar de *voorraad op zitting geplande zaken*.

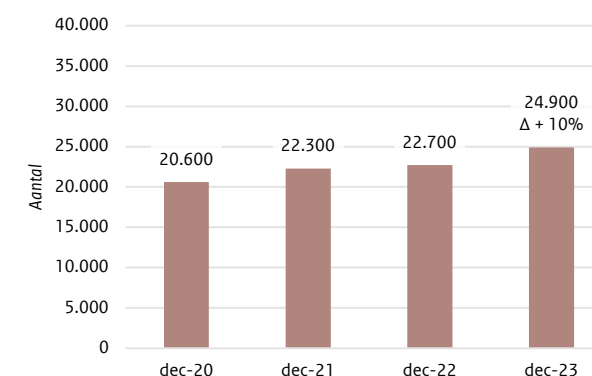
Voor *misdrijfzaken* is de voorraad op zitting te plannen zaken in 2023 met 10% gedaald. Bij de voorraad op zitting geplande zaken is de voorraad gestegen met 10% t.o.v. 2022. Dit laat zien dat er een grotere groep zaken is waarvoor inmiddels een zittingsdatum bekend is. De totale voorraad misdrijfzaken daalt met 2,5%, waarvan ten opzichte van 2022 een groter deel reeds op zitting is gepland.

Ook voor *overtredingszaken* is de voorraad op zitting te plannen gedaald met 15%. De voorraad op zitting geplande zaken is ook hier gestegen, met 16%. Net als bij misdrijfzaken, is er bij overtredingszaken dus een grotere groep waarvoor inmiddels een zittingsdatum bekend is.

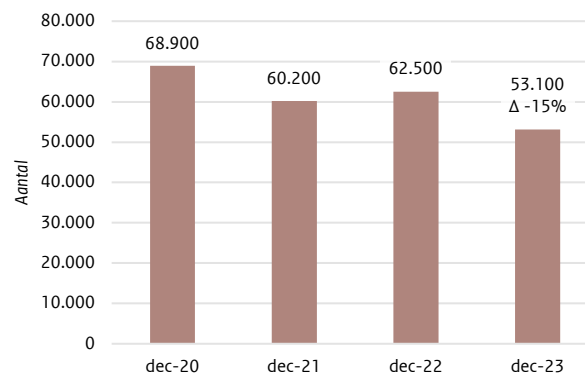
Voorraad OM/ZM, op zitting te plannen (misdrijven)



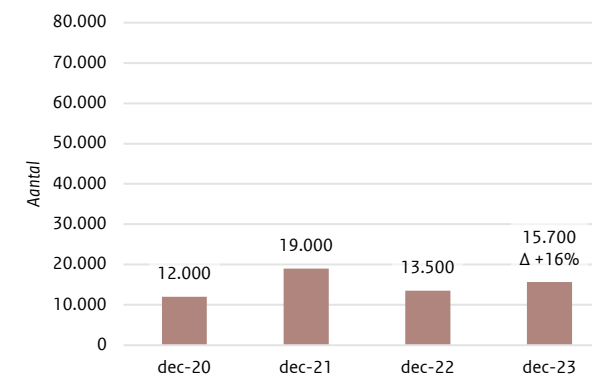
Voorraad OM/ZM, op zitting gepland (misdrijven)



Voorraad OM/ZM, op zitting te plannen (overtredingen)



Voorraad OM/ZM, op zitting gepland (overtredingen)



Berechting: Achtergrond & definities

Zittingscapaciteit 2023

Vanwege het tekort aan rechters heeft de Rechtspraak, in overleg met het Openbaar Ministerie, keuzes moeten maken in het afdoen van zaken. Deze keuzes kunnen per gerecht verschillen. Een van de mogelijke keuzes is het voortzetten van afspraken uit de coronaperiode, waarbij er meer zaken door de politierechter worden behandeld en minder zaken door de meervoudige kamer.

Telwijze

In deze Factsheet worden vonnissen gepresenteerd waarbij de rechter oordeelt of het tenlastegelegde bewezen kan worden, of het bewezenverklaarde strafbaar is, of de verdachte strafbaar is en welke straf en/of maatregel moet worden opgelegd. Daarnaast kan de rechter ook vonnissen uitspreken in onder andere ontnemingszaken en bijzondere EK- en MK-zaken. Van een ontnemingszaak is sprake als een verdachte financieel voordeel heeft behaald voor een strafbaar feit waarvoor hij is veroordeeld en het OM een vordering tot ontneming van wederrechtelijk verkregen voordeel heeft ingediend bij de strafrechter. De rechter kan de verdachte verplichten om een geldbedrag aan de overheid te betalen. In bijzondere EK en MK-zaken wordt een vonnis gevraagd over o.a. verlenging of beëindiging van tbs, Plaatsing in een Inrichting voor Jeugdigen (PIJ), of een andere opgelegde maatregel. Deze vonnissen zijn hier niet meegeteld.

Fora

Overtredingen worden door de *kantonrechter* behandeld. Een *politierechter* behandelt alle soorten strafzaken waarvoor maximaal een jaar gevangenisstraf opgelegd kan worden. Dit zijn veelal de lichte misdrijfzaken. De politierechter is een alleen-sprekende rechter. De zwaardere misdrijfzaken worden door de *meervoudige kamer* (drie rechters) behandeld.

In *hoger beroep* worden de meeste zaken door de meervoudige kamer behandeld. Een kleine stroom lichtere zaken wordt door een enkelvoudige kamer behandeld. Bij het hoger beroep wordt de enkelvoudige kamer ook wel aangeduid met unus.

Soorten uitspraken

De rechter of raadsheer kan verschillende uitspraken doen, zoals:

- De dagvaarding is nietig;
- De rechter is onbevoegd;
- De officier van justitie/advocaat-generaal is niet-ontvankelijk;
- De vervolging dient te worden geschorst.

Als geen van de voorgaande omstandigheden aan de orde is, kan de rechter komen tot de volgende uitspraken:

- Vrijspraak van de verdachte (als er onvoldoende bewijs is dat de verdachte het feit heeft begaan);
- Ontslag van alle rechtsvervolging (als het begane feit niet strafbaar is, of de verdachte niet strafbaar is);
- Schuldigverklaring zonder oplegging van straf of maatregel (als er genoeg bewijs is, zowel verdachte als het feit strafbaar is, maar de rechter redenen heeft om geen straf of maatregel op te leggen);
- Veroordeling tot een straf of maatregel.

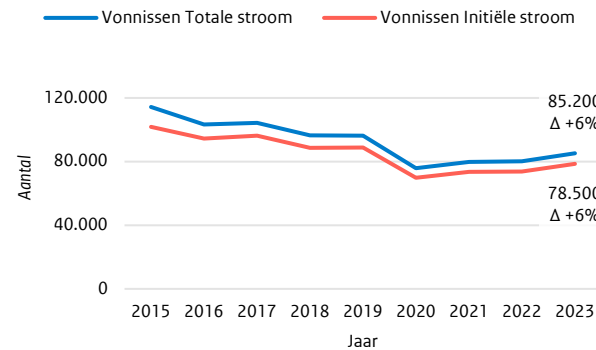
Ook kan, als een verdachte voor meerdere zaken voor de rechter moet komen, een zaak ter *terechtzitting worden gevoegd* met een andere zaak.

Berechting: Uitstroom

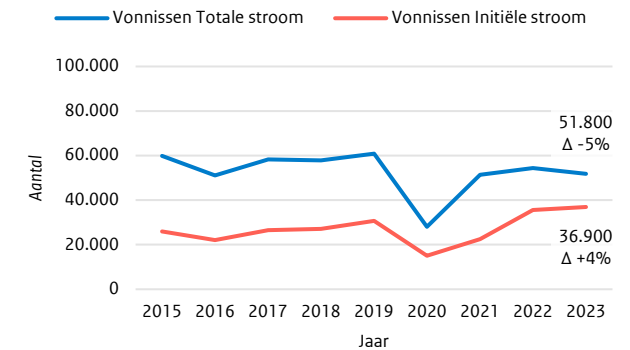
Het afgelopen jaar is het aantal vonnissen dat door de rechter in **misdrifzaken** is uitgesproken gestegen met 6%. Bij misdrijven is 14% van de zaken ter zitting gevoegd. Het merendeel van de vonnissen betreft in 2023 een veroordeling (d.w.z. een schuldigverklaring met of zonder straf). Dit is t.o.v. 2022 niet veranderd.

Het aantal vonnissen in **overtredingszaken** is licht afgenomen t.o.v. 2022 (-5%). Dit komt vooral door een afname in herinstroom. De initiële instroom is licht gestegen (+ 4%). Het type vonnissen is vrij stabiel gebleven. Er is een kleine afname in het aantal schuldigverklaringen zonder straf (van 10% in 2022 naar 7% in 2023).

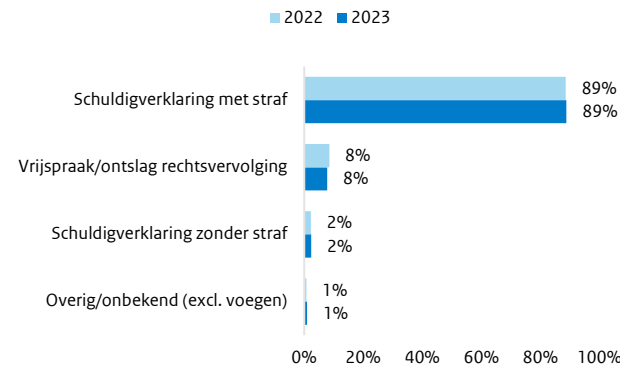
Uitstroom berechttingsfase (misdrijven)



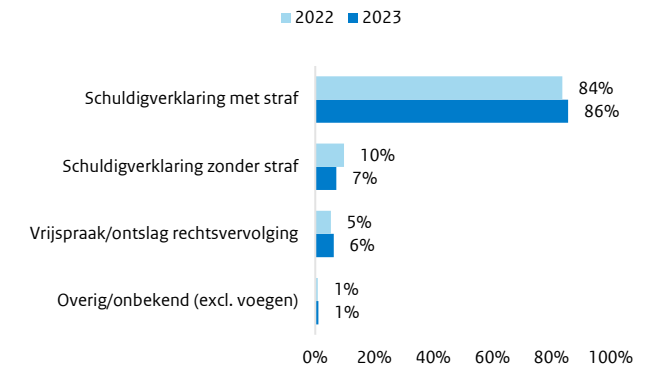
Uitstroom berechttingsfase (overtredingen)



Afdoening berechttingsfase (misdrijven)



Afdoening berechttingsfase (overtredingen)



Berechting: Hoger beroep

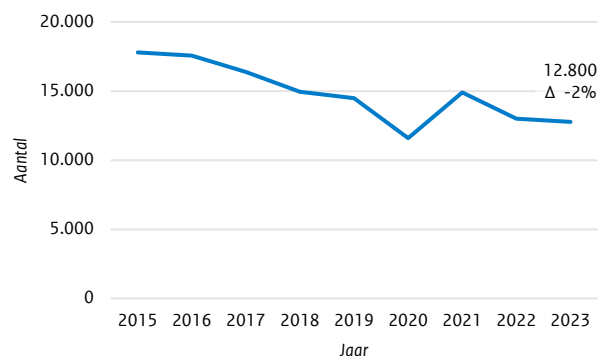
Nadat een rechter in 1e aanleg een vonnis heeft uitgesproken, kan zowel door het OM als de verdachte hoger beroep worden aangetekend.

Van de zaken waarin hoger beroep wordt aangetekend, wordt 15% toch nog ingetrokken. Dit aandeel is de afgelopen jaren vrij stabiel. Deze zaken stromen wel in, maar leiden uiteindelijk niet tot een arrest.

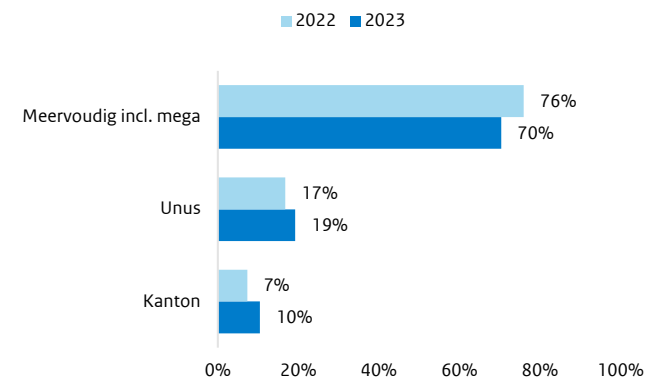
In 2023 zijn er 12.800 *arresten in hoger beroep* uitgesproken. Er is een lichte daling t.o.v. 2022. Er werden t.o.v. 2022 minder zaken in de meervoudige kamer behandeld (76% in 2022 naar 70% in 2023) en meer in de enkelvoudige kamer (unus).

De *werkvoorraad* op zitting te plannen en op zitting geplande hoger beroep zaken is t.o.v. 2022 gestegen. De voorraad op zitting te plannen is gestegen met 7%, de voorraad op zitting gepland is gestegen met 2%.

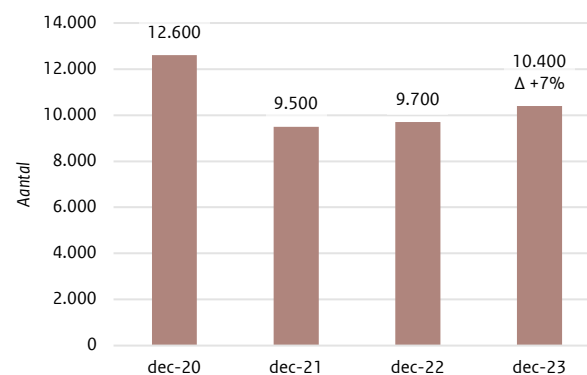
Aantal arresten Hoger Beroep



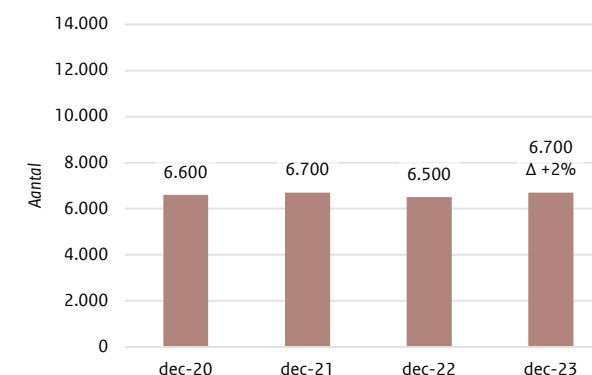
Arresten Hoger Beroep, naar type forum



Voorraad Hoger Beroep, op zitting te plannen



Voorraad Hoger Beroep, op zitting gepland



Berechting: Tabellen

Misdrifven									
Totale stroom	2015	2016	2017	2018	2019	2020	2021	2022	2023
Vonnissen ZM - totale stroom	114.300	103.200	104.400	96.600	96.300	75.900	79.800	80.100	85.200
voegen ter terechtzitting	8.400	8.300	9.300	8.600	9.900	10.100	10.500	10.700	11.500
% voegen ter terechtzitting	7%	8%	9%	9%	10%	13%	13%	13%	14%
schuldigverklaring met straf	84%	85%	86%	87%	88%	89%	87%	89%	89%
schuldigverklaring zonder straf	3%	2%	2%	2%	2%	2%	2%	2%	2%
vrijspraak/ontslag rechtsvervolgning	12%	11%	10%	9%	8%	8%	9%	8%	8%
overig/onbekend (excl. voegen)	2%	2%	2%	2%	2%	1%	1%	1%	1%

Overtredingen									
Totale stroom	2015	2016	2017	2018	2019	2020	2021	2022	2023
Vonnissen ZM - totale stroom	59.800	51.000	58.200	57.900	60.900	28.000	51.400	54.500	51.800
voegen ter terechtzitting	200	200	0	100	100	100	200	300	100
% voegen ter terechtzitting	0%	0%	0%	0%	0%	0%	0%	1%	0%
schuldigverklaring met straf	84%	86%	85%	88%	89%	88%	85%	84%	86%
schuldigverklaring zonder straf	5%	4%	5%	4%	4%	5%	9%	10%	7%
vrijspraak/ontslag rechtsvervolgning	8%	7%	7%	6%	5%	6%	5%	5%	6%
overig/onbekend (excl. voegen)	2%	2%	3%	2%	2%	1%	1%	1%	1%

Misdrifven									
Initiële stroom	2015	2016	2017	2018	2019	2020	2021	2022	2023
Vonnissen ZM - initiële stroom	101.800	94.400	96.400	88.700	88.800	69.800	73.500	73.800	78.500
voegen ter terechtzitting	8.200	8.200	9.200	8.400	9.400	9.500	9.900	10.000	10.800
% voegen ter terechtzitting	8%	9%	9%	10%	11%	14%	13%	13%	14%
schuldigverklaring met straf	85%	86%	87%	88%	88%	90%	88%	89%	89%
schuldigverklaring zonder straf	2%	2%	2%	2%	2%	2%	2%	2%	2%
vrijspraak/ontslag rechtsvervolgning	11%	11%	10%	9%	8%	8%	9%	8%	8%
overig/onbekend (excl. voegen)	2%	1%	1%	1%	2%	0%	1%	1%	1%

Overtredingen									
Initiële stroom	2015	2016	2017	2018	2019	2020	2021	2022	2023
Vonnissen ZM - initiële stroom	25.900	22.000	26.500	27.100	30.700	15.000	22.500	35.600	36.900
voegen ter terechtzitting	100	100	0	100	100	100	100	200	100
% voegen ter terechtzitting	0%	0%	0%	0%	0%	1%	1%	1%	0%
schuldigverklaring met straf	87%	88%	91%	93%	91%	89%	86%	87%	91%
schuldigverklaring zonder straf	3%	3%	4%	3%	3%	5%	10%	9%	5%
vrijspraak/ontslag rechtsvervolgning	7%	6%	4%	4%	4%	5%	4%	4%	4%
overig/onbekend (excl. voegen)	2%	3%	2%	1%	2%	1%	1%	0%	0%

Alle delicten									
Hoger beroep	2015	2016	2017	2018	2019	2020	2021	2022	2023
Arresten HB	17.800	17.600	16.400	14.900	14.500	11.600	14.900	13.000	12.800
meervoudig incl. mega	79%	84%	87%	83%	77%	76%	69%	76%	70%
unus	10%	6%	4%	4%	8%	12%	23%	17%	19%
kanton	12%	10%	9%	13%	15%	12%	9%	7%	10%
Intrekkingen	3.100	3.200	3.200	2.900	2.800	2.400	2.700	2.200	2.200
% intrekkingen	15%	15%	16%	16%	16%	17%	15%	14%	15%

Keten: Uitstroom

Om de ontwikkelingen van de keten als totaal te kunnen volgen, wordt gekeken naar het aantal inhoudelijke beslissingen dat door de verschillende opsporingsinstanties, het OM, en de rechter gezamenlijk is genomen. Een inhoudelijke beslissing in de keten wil zeggen *een beslissing ten aanzien van de strafbaarheid van de verdachte na het plegen van het delict*. Dit kan door de opsporingsinstanties, het OM, en de rechter.

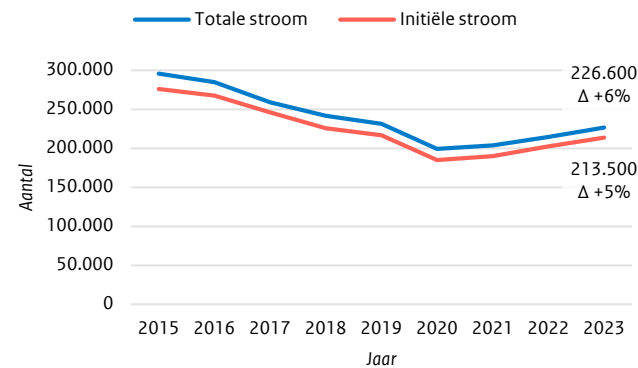
De beslissing om de zaak voor te leggen aan het OM of de rechter, zoals inzenden OM en dagvaarden, wordt buiten beschouwing gelaten. Dit is namelijk een procesbeslissing en geen inhoudelijke beslissing; het oordeel wordt immers gevraagd van een andere instantie.

Daarnaast wordt onderscheid gemaakt tussen initiële stroom en herinstroom. De herinstroom heeft immers betrekking op een eerder genomen beslissing en betreft dus geen nieuwe zaak met verdachte.

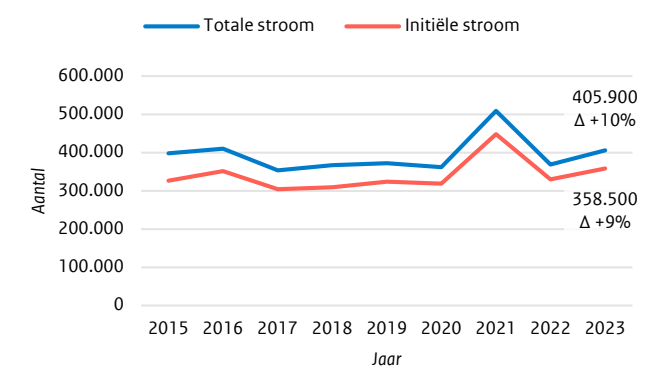
Bij *misdrijven* zijn er t.o.v. 2022 meer inhoudelijke beslissingen genomen ter afdoening van zaken. De meeste inhoudelijke beslissingen worden door ofwel het OM, ofwel de rechter genomen.

Ook bij *overtredingen* zijn er t.o.v. 2022 meer inhoudelijke beslissingen genomen. Bij overtredingen wordt het merendeel van de inhoudelijke beslissingen genomen door de opsporing. Wel zijn er in 2023 relatief meer inhoudelijke beslissingen genomen door het OM.

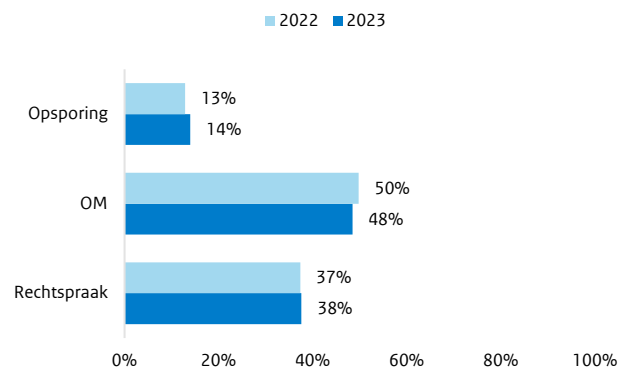
Uitstroom keten (misdriften)



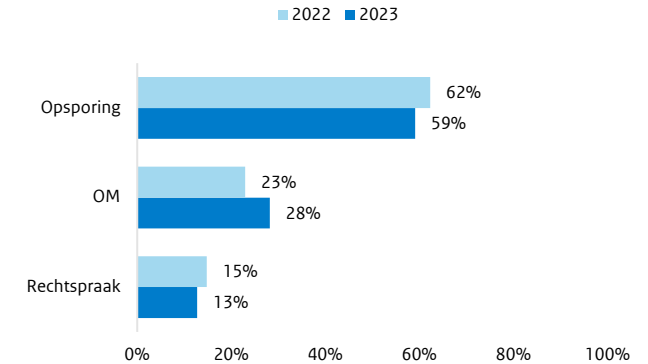
Uitstroom keten (overtredingen)



Inhoudelijke beslissing genomen door ... (misdriften)



Inhoudelijke beslissing genomen door... (overtredingen)



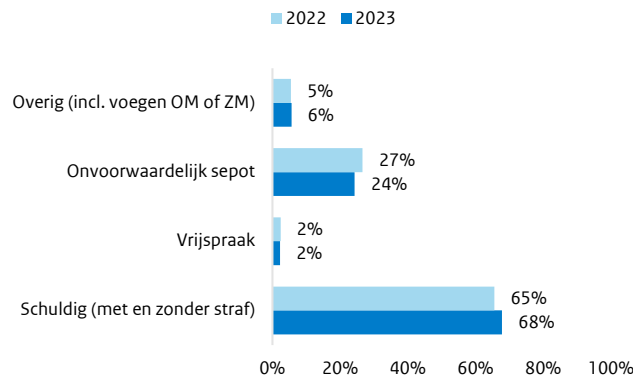
Keten: Uitstroom

Onder schuldigverklaring wordt hier verstaan; een schuldigverklaring door de rechter, een strafbeschikking, een (geaccepteerd) transactievoorstel, een voorwaardelijk sepot, een verwijzing naar HALT, en de registratie van feit en verdachte door de politie bij een reprimande.

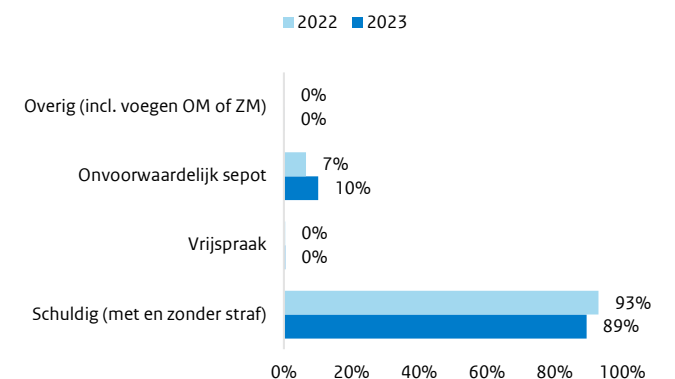
Een transactievoorstel mag immers alleen door het OM worden aangeboden als er op zichzelf bewijstechnisch en beleidsmatig voldoende grond is om met succes te vervolgen en een voorwaardelijk sepot is alleen mogelijk als er sprake is van een sluitende bewijsvoering.

Een van de voorwaarden voor een Halt-interventie is dat de jongere het gepleegde feit bekent. En bij een reprimande worden feit en verdachte geregistreerd door de politie of het OM en wordt een mondelinge waarschuwing gegeven.

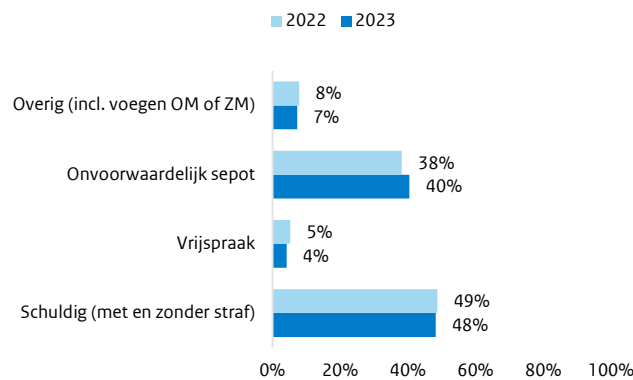
Type beslissingen, initiële stroom (misdrijven)



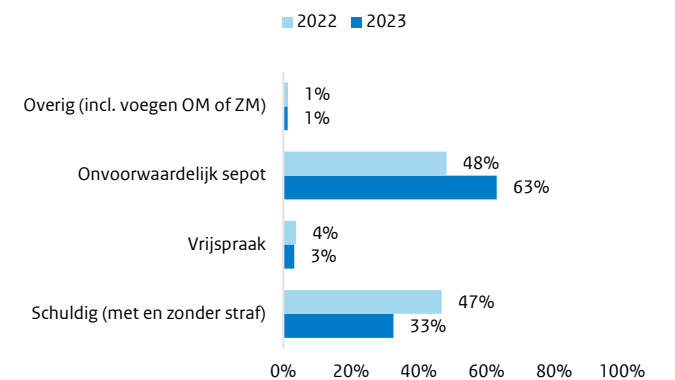
Type beslissingen, initiële stroom (overtredingen)



Type beslissingen, na verzet/mislukte executie (misdrijven)



Type beslissingen, na verzet/mislukte executie (overtredingen)



Keten: Uitstroom

Misdrifven									
Initiële stroom	2015	2016	2017	2018	2019	2020	2021	2022	2023
Beslissingen - keten initiële stroom	276.000	267.600	246.000	225.800	216.700	184.900	189.900	202.600	213.500
Schuldig (met en zonder straf)	60%	58%	62%	62%	65%	63%	64%	65%	68%
Vrijspraak	4%	3%	3%	3%	3%	2%	3%	2%	2%
Onvoorwaardelijk sepot	32%	34%	29%	30%	27%	28%	28%	27%	24%
Overig (incl. voegen OM of ZM)	4%	4%	5%	5%	6%	6%	6%	5%	6%

Overtredingen									
Initiële stroom	2015	2016	2017	2018	2019	2020	2021	2022	2023
Beslissingen - keten initiële stroom	326.300	351.700	304.100	309.600	323.800	318.500	448.100	330.200	358.500
Schuldig (met en zonder straf)	97%	94%	94%	95%	96%	94%	94%	93%	89%
Vrijspraak	1%	0%	0%	0%	0%	0%	0%	0%	0%
Onvoorwaardelijk sepot	2%	5%	5%	5%	4%	6%	5%	7%	10%
Overig (incl. voegen OM of ZM)	0%	0%	0%	0%	0%	0%	0%	0%	0%

Misdrifven									
Herinstroom	2015	2016	2017	2018	2019	2020	2021	2022	2023
Beslissingen - keten verzetten/mislukte tenuitvoerlegging	19.700	17.000	12.900	15.800	14.900	14.300	13.700	11.900	13.100
Schuldig (met en zonder straf)	53%	48%	58%	47%	49%	44%	45%	49%	48%
Vrijspraak	10%	8%	8%	7%	6%	4%	5%	5%	4%
Onvoorwaardelijk sepot	33%	40%	30%	44%	40%	47%	43%	38%	40%
Overig (incl. voegen OM of ZM)	4%	4%	4%	3%	6%	6%	7%	8%	7%

Overtredingen									
Herinstroom	2015	2016	2017	2018	2019	2020	2021	2022	2023
Beslissingen - keten verzetten/mislukte tenuitvoerlegging	72.100	58.100	49.300	57.300	48.100	42.900	60.900	38.100	47.400
Schuldig (met en zonder straf)	48%	49%	61%	51%	62%	36%	52%	47%	33%
Vrijspraak	4%	4%	6%	4%	4%	2%	2%	4%	3%
Onvoorwaardelijk sepot	47%	46%	31%	43%	33%	62%	44%	48%	63%
Overig (incl. voegen OM of ZM)	1%	2%	3%	2%	2%	1%	1%	1%	1%

Misdrifven									
Totale stroom	2015	2016	2017	2018	2019	2020	2021	2022	2023
Beslissingen - keten	295.700	284.600	258.900	241.700	231.500	199.200	203.600	214.500	226.600
Schuldig (met en zonder straf)	59%	58%	62%	61%	64%	62%	62%	65%	67%
Vrijspraak	4%	4%	4%	3%	3%	3%	3%	3%	2%
Onvoorwaardelijk sepot	32%	35%	29%	31%	28%	30%	29%	27%	25%
Overig (incl. voegen OM of ZM)	4%	4%	5%	5%	6%	6%	6%	6%	6%

Overtredingen									
Totale stroom	2015	2016	2017	2018	2019	2020	2021	2022	2023
Beslissingen - keten	398.400	409.800	353.400	366.900	371.900	361.400	508.900	368.300	405.900
Schuldig (met en zonder straf)	88%	88%	90%	88%	91%	87%	89%	88%	83%
Vrijspraak	1%	1%	1%	1%	1%	0%	0%	1%	1%
Onvoorwaardelijk sepot	10%	11%	9%	11%	7%	13%	10%	11%	16%
Overig (incl. voegen OM of ZM)	0%	0%	1%	0%	0%	0%	0%	0%	0%

Misdrifven									
Totale stroom	2015	2016	2017	2018	2019	2020	2021	2022	2023
Beslissingen - keten	295.700	284.600	258.900	241.700	231.500	199.200	203.600	203.800	226.800
Inhoudelijke beslissingen genomen door opsporing	28%	30%	26%	24%	13%	10%	11%	13%	14%
Inhoudelijke beslissingen genomen door OM	33%	34%	34%	36%	45%	52%	50%	50%	48%
Inhoudelijke beslissingen genomen door rechtspraak	39%	36%	40%	40%	42%	38%	39%	37%	38%

Overtredingen									
Totale stroom	2015	2016	2017	2018	2019	2020	2021	2022	2023
Beslissingen - keten	398.400	409.800	353.400	366.900	371.900	361.400	508.900	368.300	405.900
Inhoudelijke beslissingen genomen door opsporing	66%	68%	64%	63%	67%	68%	69%	62%	59%
Inhoudelijke beslissingen genomen door OM	19%	19%	19%	21%	17%	24%	20%	23%	28%
Inhoudelijke beslissingen genomen door rechtspraak	15%	12%	16%	16%	16%	8%	10%	15%	13%

Tenuitvoerlegging: Achtergrond & definities

CJIB/AICE

Opsporingsinstanties, het OM, en de rechter sanctioneren strafbare gedragingen met: vrijheidsbenemende sancties of vrijheidsbeperkende sancties zoals taakstraffen, en geldelijke sancties (boetes). Het OM levert deze opdrachten aan bij het Administratie- en Informatiecentrum voor de Executieketen van het CJIB (CJIB/AICE).

Het CJIB/AICE coördineert de uitvoering van sancties. Het AICE zorgt ervoor dat elke ketenpartner, onder andere DJI, 3RO, RvdK, en het CJIB zelf, op het juiste moment de juiste informatie ontvangt. Deze ketenpartners dragen samen zorg voor de tenuitvoerlegging.

CJIB

Het Centraal Justitieel Incassobureau (CJIB) verzorgt de inning en incasso van alle geldelijke sancties. Het gaat dan om de WAHV-boetes, geldboetes, geldsomstrafbeschikkingen, geldsomtransacties, ontnemingsmaatregelen en de schadevergoedingsmaatregelen. Met het behandelen van de geldelijke sancties door het CJIB wordt bedoeld dat alle activiteiten rondom het incasseren van de sancties zijn uitgevoerd. Dit kan betekenen dat het opgelegde bedrag is geïnd of geïncasseerd of dat de zaak niet tot betaling heeft geleid, bijvoorbeeld vanwege het overlijden of het ondergaan van de vervangende hechtenis bij een geldboetevonnis.

DJI

De vrijheidsbenemende sancties en de preventieve hechtenis (na de periode op het politiebureau) worden ten uitvoer gelegd door de Dienst Justitiële Inrichtingen (DJI). DJI beschikt over plekken in het gevangeniswezen (GW), de Justitiële Jeugd-inrichtingen (JJ) en forensische psychiatrische centra (FPC).

Als een (volwassen) justitiabele veroordeeld is tot een onvoorwaardelijke vrijheidsstraf en deze justitiabele nog niet in een penitentiaire inrichting verblijft, zijn er twee manieren waarop de justitiabele bij DJI terecht komt. Afhankelijk van het delict, aard en duur van de vrijheidsstraf en omstandigheden van de justitiabele, kan de justitiabele een oproep krijgen om zich als zelfmelder te melden bij een penitentiaire inrichting. Is dit niet aan de orde, dan stroomt de justitiabele in als arrestant. Dit betekent dat hij/zij in geval van een openstaande (vervangende) vrijheidsbenemende sanctie in opdracht van het CJIB/AICE door de politie dient te worden aangehouden en bij DJI moet worden geplaatst. Ook wanneer een zelfmelder zich niet meldt, wordt deze aangemerkt als arrestant.

3RO

De reclassering voert vier kerntaken uit binnen de strafrechtketen:

1. Advisering aan het OM, de rechtspraak en DJI
2. Het toezicht houden op naleving van bijzondere voorwaarden
3. De uitvoering van justitiële interventies
4. De uitvoering van werkstraffen

Deze taken worden voor volwassenen uitgevoerd door de drie reclasseringsorganisaties (3RO). Hieronder vallen de Reclassering Nederland (RN), Stichting Verslavingsreclassering GGZ (SVG), en het Leger des Heils Jeugdbescherming & Reclassering (LJ&R).

RvdK

De Raad voor de Kinderbescherming coördineert de uitvoering van taakstraffen (werk- en leerstraffen) bij minderjarige verdachten. Naast het coördineren van taakstraffen heeft de RvdK ook in de vervolgingsfase een onderzoeks- en adviestaak voor minderjarige verdachten. Zie hiervoor 'Advisering en onderzoek partners'

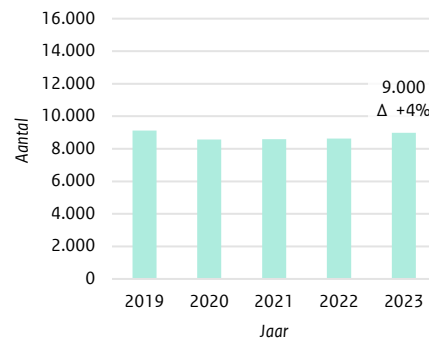
Tenuitvoerlegging: DJI & CJIB

Zowel in het gevangeniswezen, in de justitiële jeugd-inrichtingen als in de Tbs is de bezetting toegenomen. In het gevangeniswezen is de bezetting gestegen met 4%. In de justitiële jeugdinstellingen is de bezetting toegenomen met 3%. In de tbs is de bezetting toegenomen met 5%. De stijging van de bezetting in de tbs komt met name voort uit een sterke toename van het aantal tbs-opleggingen met bevel tot verpleging in combinatie met een stagnerende uitstroom.

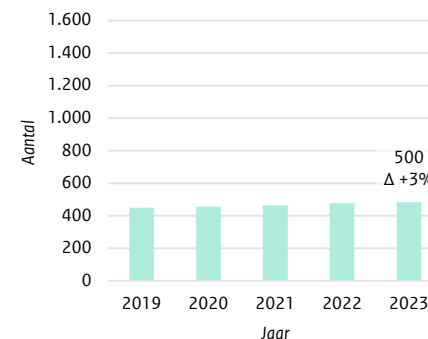
De *uitstroom van het CJIB* betreft het aantal beëindigde zaken. In 2023 was er sprake van een verhoogde uitstroom van geldsomstrafbeschikkingen. Dit werd onder andere veroorzaakt doordat de instroom van strafzaken die met een geldsomstrafbeschikking zijn afgedaan, in de afgelopen jaren is gestegen. Daarnaast is de toename gerelateerd aan de beslissing die genomen is door het OM, om voor een specifieke categorie zaken waarvoor een strafbeschikking met een lage geldboete is opgelegd, de zaak na mislukte tenuitvoerlegging bij het CJIB niet meer retour te sturen naar het OM voor een herbeoordeling. In 2023 zijn vooruitlopend op het nieuw in te richten proces een bepaalde categorie geldsomstrafbeschikkingen geseponeerd door het OM. Deze beslissing is reeds per brief d.d. 8 juni 2023 met het onderwerp 'Jaarbericht Openbaar Ministerie 2022' aan de Tweede Kamer der Staten-Generaal bekend gemaakt.

Bezetting DJI

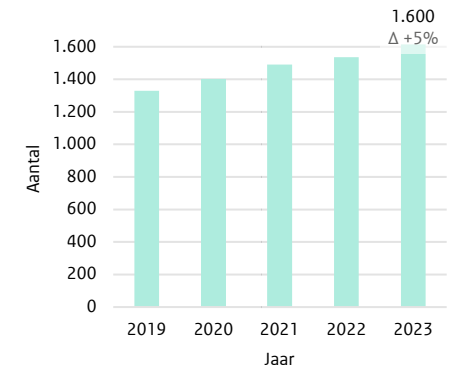
Gevangeniswezen



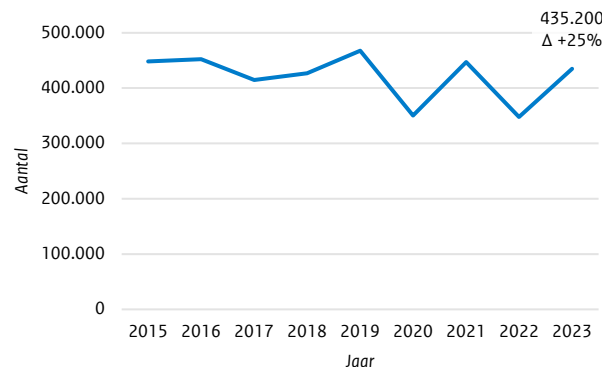
Jeugdinstellingen



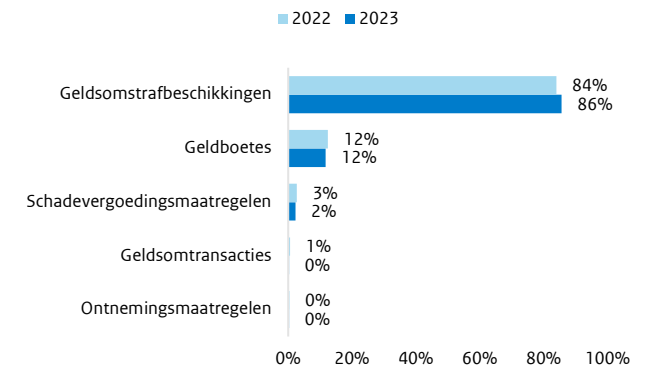
TBS



Behandelde financiële sancties CJIB



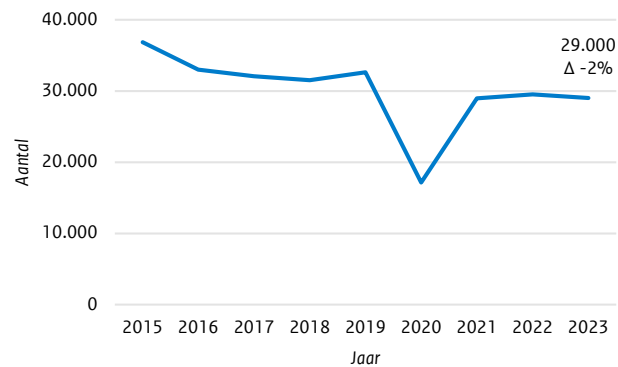
Behandelde financiële sancties CJIB, naar type



Tenuitvoerlegging: Reclassering

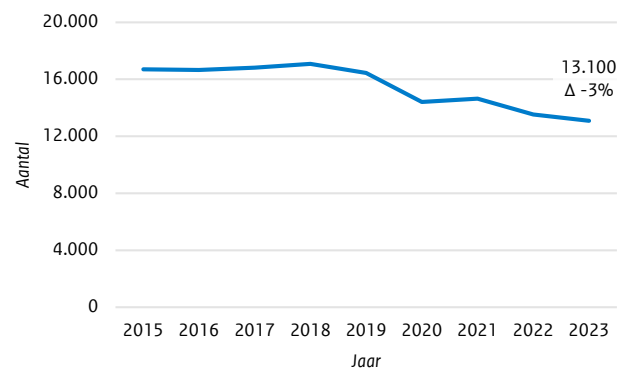
Het aantal *taakstraffen* dat is uitgestroomd bij de reclasseringsorganisaties is sinds 2021 stabiel. Het *aandeel taakstraffen dat succesvol is uitgevoerd* (81%) is al jaren stabiel.

Uitgestroomde taakstraffen

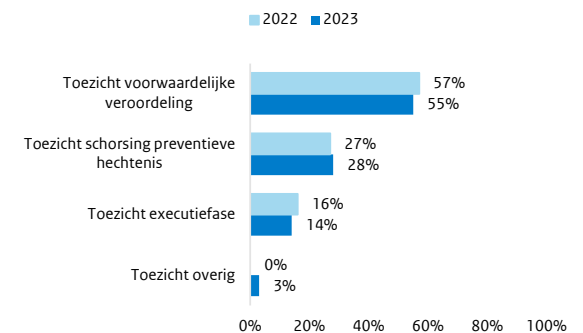


Naast de taakstraffen worden door 3RO ook *reclasseringtoezichten* uitgevoerd. In de tenuitvoerleggingsfase gaat het om toezicht na veroordeling, bijvoorbeeld in het kader van TBS, penitentiair programma, na vervroegde in vrijheidstelling of in het kader van nazorg of re-integratie. Ook gaat het om toezichten bij een voorwaardelijke veroordeling of toezicht na schorsing van de preventieve hechtenis. In 2023 zijn er 13.100 toezichten uitgestroomd. Er is een lichte daling t.o.v. 2022.

Uitgestroomde toezichten



Uitgestroomde toezichten, naar type



Tenuitvoerlegging: RvdK & Halt

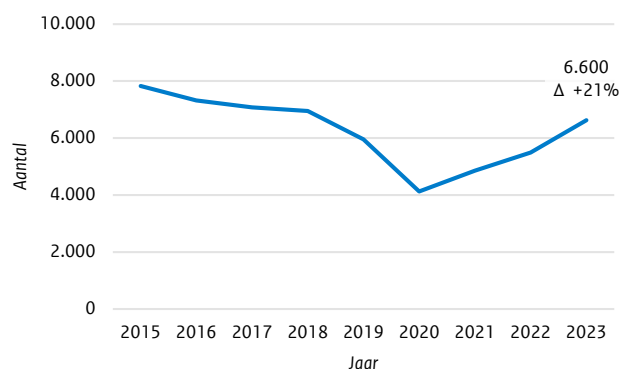
Het aantal taakstraffen dat in 2023 is uitgevoerd door de Raad voor de Kinderbescherming is flink gestegen met 21%. De RvdK heeft langer te kampen gehad met capaciteitsproblemen als gevolg van Corona bij de uitvoering van de taakstraffen dan de 3RO.

78% van de taakstraffen door RvdK is *succesvol voltooid*. Dit percentage is de afgelopen jaren stabiel.

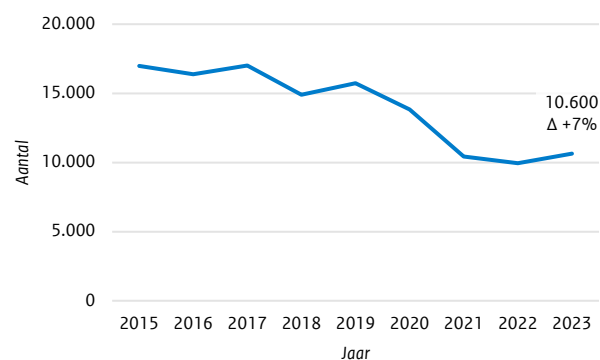
Bij Halt zijn in 2023 10.600 Halt-interventies afgerond. Dit is een stijging van +7% t.o.v. 2022. Hoewel de verwijzing naar Halt vanuit de strafrechtkenpartners plaatsvindt, is de Halt-afdoening een buitenstrafrechtelijke interventie.

Van alle Halt-afdoeningen is in 2023 97% *succesvol voltooid*.

Uitgevoerde taakstraffen (RvdK)



Uitstroom Halt



Tenuitvoerlegging: Tabellen

Alle delicten									
DJI	2015	2016	2017	2018	2019	2020	2021	2022	2023
Bezetting GW	8.590	8.160	8.205	8.550	9.115	8.575	8.585	8.620	8.980
Bezetting JJI	430	425	395	405	450	455	465	475	485
Bezetting TBS	1.480	1.385	1.325	1.310	1.330	1.405	1.490	1.535	1.615
Instream GW - preventieve hechtenis	13.780	13.350	13.345	13.110	13.965	12.845	12.170	13.160	14.340
Instream GW - arrestanten/zelfmelders	24.670	19.705	18.280	17.745	17.490	8.890	12.605	13.530	12.430
Instream JJI - preventieve hechtenis	1.210	1.235	1.165	1.295	1.430	1.430	1.235	1.230	1.210
Instream JJI - arrestanten/zelfmelders	230	205	270	485	490	230	240	400	375
Instream TBS	95	105	115	140	145	160	150	200	160

Alle delicten									
CJIB	2015	2016	2017	2018	2019	2020	2021	2022	2023
Behandelde financiële sancties	448.500	452.200	415.000	426.600	467.700	350.400	447.400	347.900	435.200
geldboetevonnissen	16%	13%	15%	15%	13%	13%	10%	12%	12%
geldsomstrafbeschikkingen	78%	82%	75%	81%	84%	83%	86%	84%	86%
geldsomtransacties	2%	1%	7%	1%	1%	1%	2%	1%	0%
ontnemingsmaatregelen	0%	0%	0%	0%	0%	0%	0%	0%	0%
schadevergoedingsmaatregelen	3%	3%	3%	3%	3%	3%	2%	3%	2%

Alle delicten									
3RO	2015	2016	2017	2018	2019	2020	2021	2022	2023
Uitgevoerde taakstraffen	36.800	33.000	32.100	31.500	32.600	17.100	29.000	28.200	29.000
succesvol voltooid	86%	86%	85%	83%	83%	81%	84%	82%	81%
voortijdig beëindigd	14%	14%	15%	17%	17%	19%	16%	18%	19%

Alle delicten									
3RO	2015	2016	2017	2018	2019	2020	2021	2022	2023
Uitgestroomde toezichten	16.700	16.700	16.800	17.100	16.400	14.400	14.600	13.500	13.100
succesvol voltooid	75%	75%	75%	74%	74%	76%	77%	77%	76%
voortijdig beëindigd	22%	22%	22%	22%	23%	21%	20%	20%	20%
niet uitgevoerd	3%	3%	3%	5%	3%	3%	3%	3%	4%
toezicht schorsing preventieve hechtenis	24%	24%	25%	26%	25%	24%	26%	27%	28%
toezicht voorwaardelijke veroordeling	60%	60%	58%	59%	59%	59%	57%	57%	55%
toezicht executiefase	16%	16%	16%	15%	15%	17%	17%	16%	14%
toezicht overig	1%	1%	1%	1%	1%	1%	0%	0%	4%

Alle delicten									
RvdK	2015	2016	2017	2018	2019	2020	2021	2022	2023
Uitgevoerde taakstraffen	7.800	7.300	7.100	6.900	6.000	4.100	4.900	5.500	6.600
succesvol voltooid	84%	83%	81%	80%	78%	80%	79%	77%	78%
voortijdig beëindigd	16%	17%	19%	20%	22%	20%	21%	23%	22%

Alle delicten									
Halt	2015	2016	2017	2018	2019	2020	2021	2022	2023
Uitgevoerde interventies	17.000	16.400	17.000	14.900	15.700	13.800	10.400	9.900	10.600
succesvol voltooid	89%	88%	89%	89%	89%	95%	96%	96%	97%
voortijdig beëindigd	11%	12%	11%	11%	11%	5%	4%	4%	3%

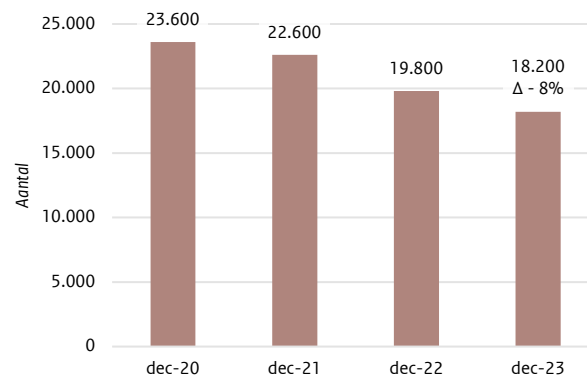
Tenuitvoerlegging: Voorraden

In de tenuitvoerlegging waren tijdens corona dusdanige beperkingen dat de opgelegde sancties niet of in mindere mate konden worden uitgevoerd. Het gevolg was dat de voorraden opliepen, ondanks dat de instroom vanuit de vervolgings- en berechtings-fase door vergelijkbare beperkingen ook minder was.

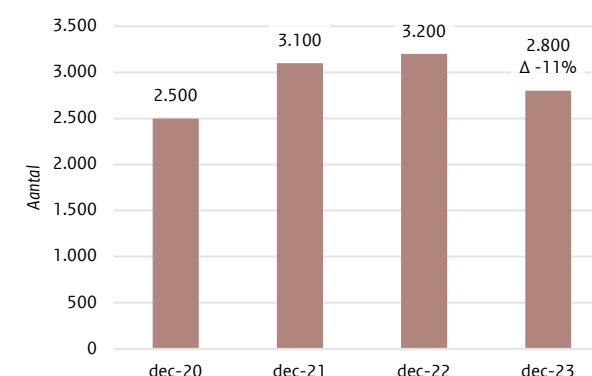
Bij de RvdK en 3RO zijn de voorraden gedaald.

Bij de voorraad arrestanten en zelfmelders is een stijging te zien, terwijl deze voorraden de afgelopen jaren waren afgenomen. De voorraad zelfmelders is in 2023 met 70% gestegen. O.a. het tekort aan personeel speelt hierbij een grote rol, met als consequentie de opnamestop van de zelfmelders begin december 2023.

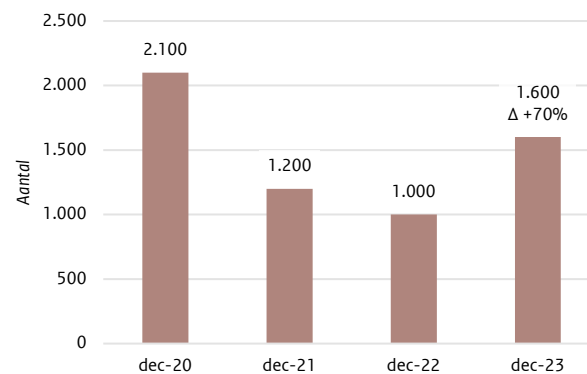
Voorraad 3RO (caseload taakstraf OM en ZM)



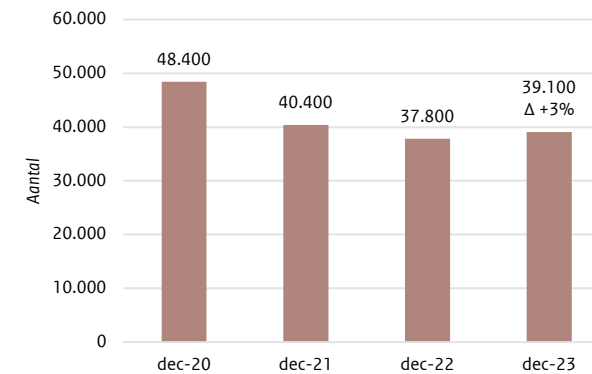
Voorraad RvdK (op wachtlijst en in behandeling)



Voorraad zelfmelders AICE/DJI



Voorraad arrestanten AICE



Advisering & onderzoek partners: Slachtofferhulp Nederland

Slachtofferhulp Nederland (SHN) biedt praktische, juridische en psychosociale ondersteuning aan slachtoffers van een vermoedelijk strafbaar feit, verkeersongeval of calamiteit en aan achterblijvers van suïcide en vermissingen. Tevens stimuleert SHN de kennisontwikkeling op het gebied van slachtoffers en hulp aan slachtoffers en hun naasten. Het doel is recht en herstel voor elk slachtoffer. De ondersteuning varieert van advies, informatie en tips tot emotionele hulp, praktische ondersteuning bij schadevergoeding en juridische begeleiding tijdens het strafproces.

Cliënten kunnen zelf contact opnemen via diverse contactmogelijkheden of worden doorverwezen door politie (incl. ZSM), OM, of een andere professional.

Het aantal aanmeldingen is in 2023 met 20% flink gestegen. Vanaf juli 2023 zijn er meer aanmeldingen binnengekomen vanuit de politie. In diezelfde periode is het aantal maatschappelijke klassen waarbij verwezen wordt naar SHN fors uitgebreid. Het betreft veelal eenvoudige diefstallen (van of uit voertuigen/fietsdiefstal etc.), vermogensdelicten, cybercriminaliteit en verlaten plaats ongeval.

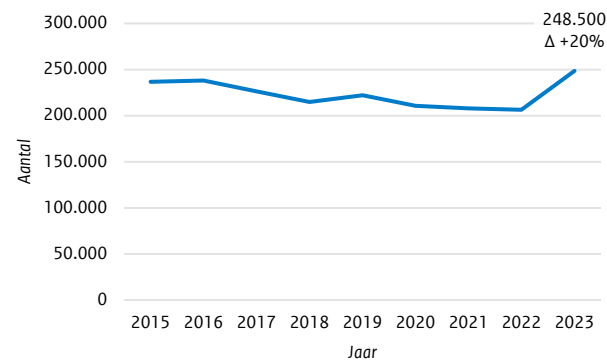
Ook het *aantal afgeronde aanmeldingen is gestegen* met 7%. Omdat er in de registratie van het aantal afgeronde aanmeldingen sprake is van een mogelijk na-ijl effect zou dit percentage nog kunnen verbeteren.

Bij afgeronde aanmeldingen wordt onderscheid gemaakt tussen *geholpen* en *niet geholpen*. Geholpen slachtoffers nemen tenminste één vorm van persoonlijke (offline) dienstverlening af. Het percentage geholpen is gedaald

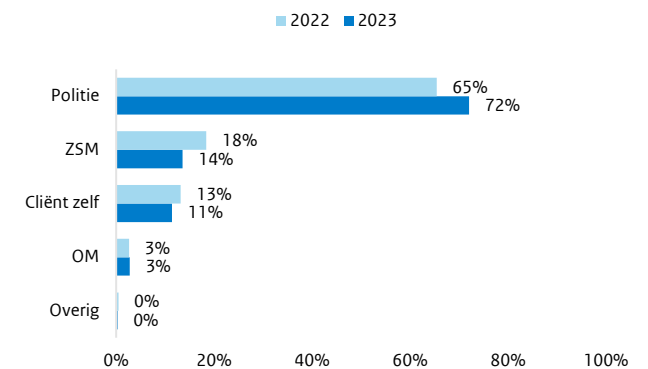
van 67% in 2022 naar 58% in 2023. Het aantal aanmeldingen waarin iemand is geholpen is daarmee licht gedaald met 7%. De daling van het percentage geholpen heeft te maken met de uitbreiding van maatschappelijke klassen. Er is voor gekozen deze nieuwe groep niet actief telefonisch te benaderen, maar schriftelijk een hulpaanbod te doen. Hierin wordt gewezen op de website en op contactmogelijkheden.

In hoeverre men vervolgens online dienstverlening afneemt is niet bekend. Vanwege privacy redenen worden de online en offline dienstverlening maar in zeer beperkte mate aan elkaar gekoppeld. In 2023 waren er 999.100 unieke bezoekers op de website en werden in totaal 713.300 online diensten afgenomen.

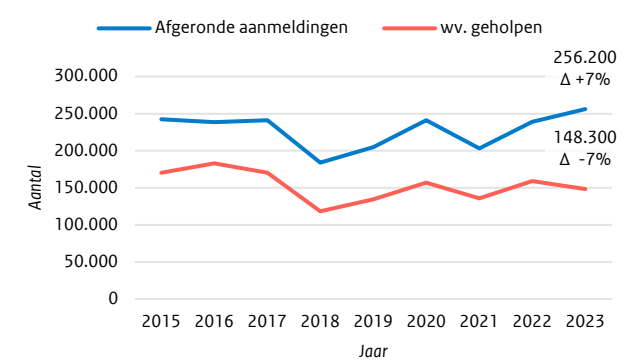
Aanmeldingen bij Slachtofferhulp NL



Aanmeldingen, naar bron



Afgeronde aanmeldingen bij Slachtofferhulp NL



Advisering & onderzoek partners: Rechtsbijstand

Aangehouden verdachten hebben in sommige gevallen recht op consultatiebijstand en/of verhoorbijstand van een gesubsidieerde advocaat (pikethulpverlening).

Het aantal *piketdeclaraties is toegenomen met 4%* t.o.v. 2022.

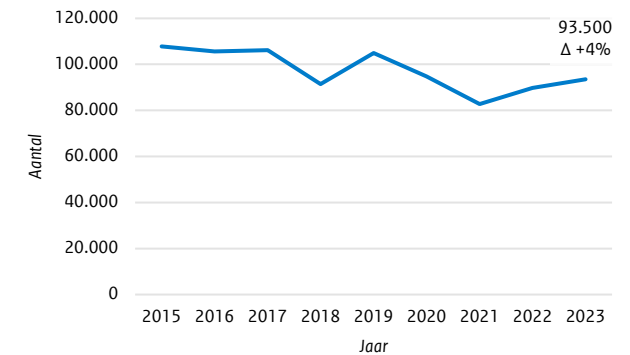
Afgegeven toevoegingen

Alle verdachten, van wie de vrijheid ontnomen is, hebben na de piketfase recht op kosteloze gesubsidieerde rechtsbijstand bij hun procedure. Deze verdachten krijgen op last van de rechter gesubsidieerde rechtsbijstand van een advocaat, een zogenaamde *ambtshalve toevoeging*. Bij onherroepelijke veroordeling wordt bij ambtshalve toevoegingen de door de Raad aan de advocaat betaalde toevoegvergoeding verhaald op de veroordeelde als na controle door de Raad blijkt dat het inkomen en vermogen van de veroordeelde boven de wettelijke grenzen liggen om in aanmerking te komen voor gesubsidieerde rechtsbijstand.

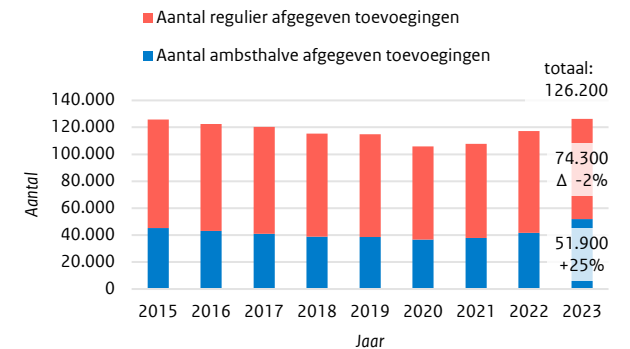
Tenslotte kunnen minvermogende verdachten die na de piketfase heengezonden zijn, na een inkomens- en vermogenstoets, een reguliere toevoeging met oplegging van een eigen bijdrage krijgen voor gesubsidieerde rechtsbijstand bij hun procedure. Het aantal ambtshalve toevoegingen is in 2023 *gestegen met 25%*. Deze stijging wordt deels veroorzaakt door de nieuwe Wet USB die op 1 januari 2020 in werking is getreden. Met de Wet USB zijn het Wetboek van Strafrecht, het Wetboek van Strafvordering en enige andere wetten gewijzigd in verband met een herziening van de wettelijke regeling van de tenuitvoerlegging van strafrechtelijke beslissingen.

Een belangrijk gevolg van de wet is een verruiming van het recht op rechtsbijstand, via afgifte van een last tot toevoeging/aanwijzing in alle situaties waarin een rechterlijke beslissing inzake de tenuitvoerlegging van een straf of maatregel aan de orde is. Voordien kenden we voor de tenuitvoerlegging van bepaalde strafrechtelijke beslissingen ook wel lasten tot toevoeging, maar was voor het grootste deel van de tenuitvoerleggingen de gebruikelijke inhoudelijke en financiële beoordeling van toepassing.

Afgegeven piketdeclaraties



Afgegeven toevoegingen



Advisering & onderzoek partners: 3RO & RvdK

Het OM en de rechter worden geadviseerd door organisaties zoals de reclassering en de Raad voor de Kinderbescherming (RvdK).

3RO

De drie reclasseringsorganisaties brengen op verschillende momenten in het strafproces advies uit. Zo wordt er bijvoorbeeld advies gegeven bij het eventueel preventief hechten van de verdachte, voor of tijdens de OM-zitting of rechtszitting, bij de beoordeling op ZSM of na de tenuitvoerlegging.

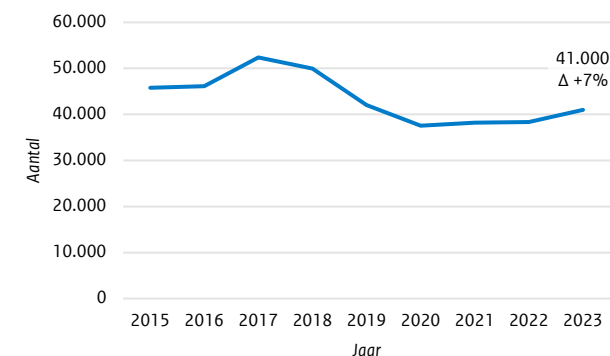
Het *aantal uitgebrachte adviezen* is in 2023 t.o.v. 2022 met 7% gestegen van 38.300 naar 41.000.

RvdK

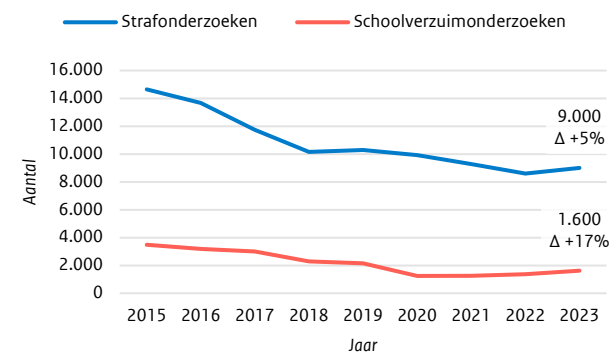
De RvdK kan met betrekking tot minderjarige verdachten onafhankelijk onderzoek uitvoeren en advies uitbrengen. Dit kan zowel bij misdrijven als bij overtredingen (alleen leerplichtzaken). In 2023 heeft de RvdK ongeveer 9000 strafonderzoeken en 1600 onderzoeken schoolverzuim uitgevoerd. Zowel het aantal strafonderzoeken, als het aantal onderzoeken schoolverzuim is gestegen. Het aantal onderzoeken schoolverzuim is tijdens de coronaperiode logischerwijze flink gedaald. Op dit moment ligt het aantal, rekening houdend met de langjarige neerwaartse trend van het aantal strafrechtelijke afdoeningen van schoolverzuim, weer min of meer op het niveau van vóór corona.

Als er lange tijd zit tussen het onderzoek en de zitting bij de rechter kan de RvdK een actualisatie uitvoeren om na te gaan of de situatie van de verdachte is gewijzigd. Immers, om een goede beslissing te kunnen nemen, is het wenselijk om over een zo actueel mogelijk advies te kunnen beschikken. Tot en met 2021 was het aantal actualisaties redelijk stabiel zo'n 10% van het totaal aantal strafonderzoeken. In 2022 daalde dit percentage naar 6% en in 2023 daalt het aandeel actualisaties verder naar 5%. Dit is een indicatie voor een efficiëntere samenwerking in de keten.

Uitgebrachte adviezen 3RO



Uitgevoerde onderzoeken RvdK



Advisering & onderzoek partners: Tabellen

Alle delicten									
SHN	2015	2016	2017	2018	2019	2020	2021	2022	2023
Aanmeldingen bij SHN	236.700	238.200	226.400	215.000	222.100	210.500	207.900	206.300	248.500
<i>cliënt zelf</i>	n.b.	8%	8%	7%	8%	9%	10%	13%	11%
<i>Politie</i>	n.b.	65%	65%	68%	67%	67%	66%	65%	72%
<i>OM</i>	n.b.	2%	2%	2%	3%	5%	5%	3%	3%
<i>ZSM</i>	n.b.	25%	25%	22%	21%	19%	19%	18%	14%
<i>overig</i>	n.b.	1%	0%	0%	1%	0%	0%	0%	0%
Afgeronde meldingen	242.500	238.500	241.200	184.000	205.100	241.000	203.200	238.800	256.200
<i>geholpen</i>	70%	77%	71%	64%	65%	65%	67%	67%	58%
<i>niet geholpen</i>	30%	23%	29%	36%	35%	35%	33%	33%	42%

Alle delicten									
3RO	2015	2016	2017	2018	2019	2020	2021	2022	2023
Uitgebrachte adviezen 3RO	45.800	46.200	52.400	50.000	42.000	37.600	38.200	38.300	41.000

Alle delicten									
RvR	2015	2016	2017	2018	2019	2020	2021	2022	2023
Ambtshalve afgegeven toevoegingen	45.200	43.100	40.900	38.800	38.700	36.600	37.800	41.600	51.900
Regulier afgegeven toevoegingen	80.600	79.300	79.400	76.500	76.200	69.100	70.100	75.500	74.300
Afgegeven piketdiensten	107.800	105.600	106.200	91.500	104.900	94.800	82.800	89.800	93.500
Gehoorde verdachten (cijfer politie)	209.000	192.200	176.600	166.400	166.500	153.100	153.200	174.600	168.900
aandeel piketdiensten t.o.v. gehoorde verdachten	52%	55%	60%	55%	63%	62%	54%	51%	55%

Alle delicten									
RvdK	2015	2016	2017	2018	2019	2020	2021	2022	2023
Strafonderzoeken incl. gedragsbeinvl. maatregel	14.600	13.700	11.700	10.200	10.300	9.900	9.300	8.600	9.000
Schoolverzuimonderzoeken	3.500	3.200	3.000	2.300	2.100	1.200	1.300	1.400	1.600

Doorlooptijden

Het is van belang dat een inhoudelijke afdoeningsbeslissing in een zaak binnen een redelijke termijn wordt genomen. De doorlooptijd vormt een belangrijk aspect van de kwaliteit van de strafrechtspleging en daarmee ook van het vertrouwen in de rechtsstaat. Om termijnen te kunnen halen is voldoende capaciteit nodig en moeten werkvoorraden zo laag mogelijk zijn.

De volgende zeven zaakstromen zijn geprioriteerd:

- Overtredingen (excl. WAHV-overtredingen)
- Ondernijning
- Executie
- Ernstige verkeersmisdrijven (artikel 6 WWV: verkeersongeval met zwaar lichamelijk letsel of dood tot gevolg)
- Ernstige zedenmisdrijven
- Jeugd
- Hoger Beroep

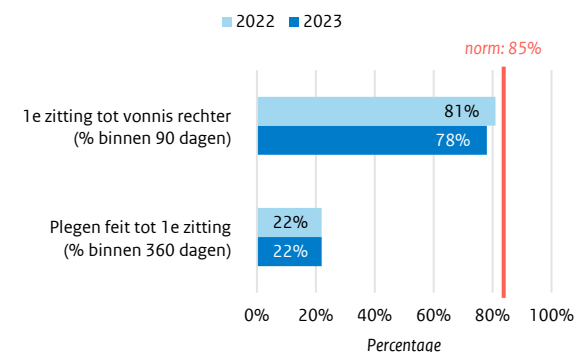
Voor overtredingen en ondernijning zijn meer kwalitatieve normen gesteld. Zo is voor overtredingen afgesproken om de kwaliteit van de digibon te verbeteren. Als de aanlevering kwalitatief beter is, dan leidt dit tot minder afkeur en retourstromen. Bij ondernijning is het verplicht om een plan van aanpak op te stellen met het beoogde maatschappelijk effect en een beoogde doorlooptijd. De doorlooptijden executie worden gemonitord in de USB-monitor waar op een ander moment over wordt gerapporteerd aan de Tweede Kamer.

Op de komende pagina's wordt steeds gepresenteerd: *het percentage zaken dat binnen de gestelde norm is afgehandeld.*

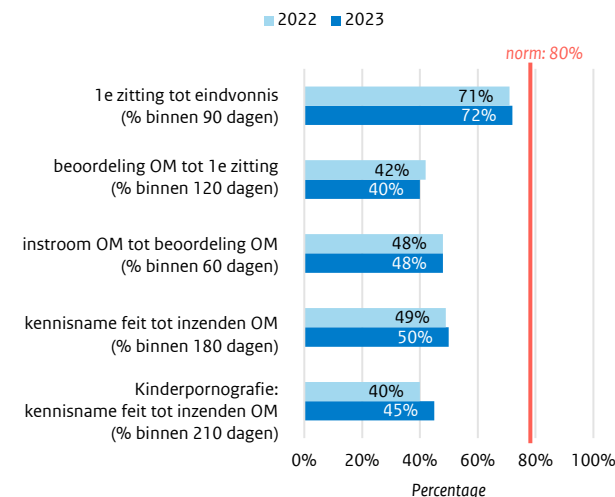
De doorlooptijden voor Art.6 WWV zaken, d.w.z. ernstige verkeersmisdrijven, zijn in 2023 niet verbeterd.

Voor zeden geldt dat wordt gekeken naar het herzien van de normen in combinatie met diverse acties om tot een verbetering van de doorlooptijden te komen.

Ernstige verkeersmisdrijven



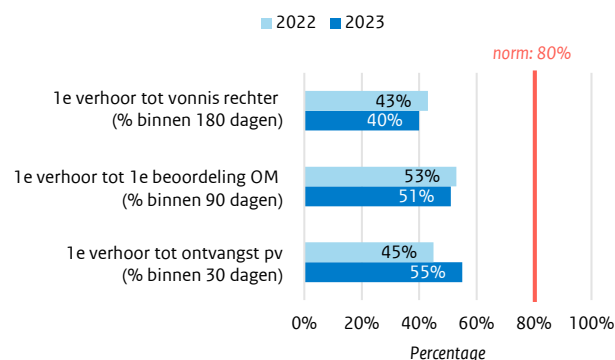
Ernstige zedenmisdrijven



Doorlooptijden

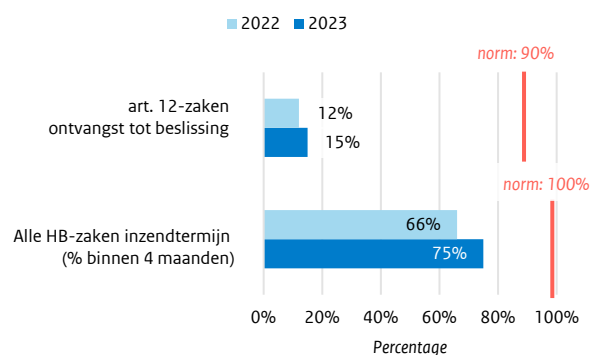
Het Bestuurlijk Ketenberaad (BKB) heeft op 21 maart 2024 ingestemd met een herijkte set aan streefnormen voor jeugd, met als doel om in combinatie met diverse acties tot een verbetering van de doorlooptijden te komen. Voor 2023 gelden nog de Kalsbeeknormen zoals hier weergegeven in de grafiek.

Jeugd



Doorlooptijden in art.12 zaken zijn t.o.v. 2022 licht verbeterd. Doorlooptijden in de inzendtermijn van zaken in hoger beroep zijn verbeterd. In 2023 wordt 75% van de zaken binnen 4 maanden ingezonden.

Hoger beroep



Doorlooptijden: Tabellen

Ernstige verkeersmisdrijven	2018	2019	2020	2021	2022	2023
dlt plegen - 1e zitting % binnen 360 dagen	17%	22%	10%	14%	22%	22%
dlt 1e zitting - vonnis rechter % binnen 90 dagen	75%	76%	80%	80%	81%	78%
Norm: % binnen gestelde dagen	75%	75%	75%	80%	85%	85%

Ernstige zedenmisdrijven	2018	2019	2020	2021	2022	2023
<i>Kinderpornografie:</i>						
dlt kennisname - inzenden OM % binnen 210 dagen	32%	51%	42%	26%	40%	45%
Norm: % binnen gestelde dagen	80%	80%	80%	80%	80%	80%

<i>Zeden:</i>						
dlt kennisname - inzenden OM % binnen 180 dagen	58%	55%	44%	46%	49%	50%
dlt instroom OM - beoordeling OM % binnen 60 dagen	47%	52%	42%	44%	48%	48%
dlt beoordeling OM - 1e zitting % binnen 120 dagen	39%	41%	42%	38%	42%	40%
dlt 1e zitting tot eindvonnis % binnen 90 dagen	70%	74%	67%	73%	71%	72%
Norm: % binnen gestelde dagen	80%	80%	80%	80%	80%	80%

Jeugd	2018	2019	2020	2021	2022	2023
dlt 1e verhoor - ontvangst pv % binnen 30 dagen	61%	56%	48%	45%	45%	55%
dlt 1e verhoor - 1e beoordeling OM % binnen 90 dagen	60%	59%	51%	49%	53%	51%
dlt 1e verhoor - vonnis rechter % binnen 180 dagen	51%	54%	41%	42%	43%	40%
Norm: % binnen gestelde dagen	80%	80%	80%	80%	80%	80%

Hoger beroep	2018	2019	2020	2021	2022	2023
alle HB-zaken inzendtermijn % binnen 4 maanden	71%	65%	62%	64%	66%	75%
Norm: % binnen gestelde termijn	100%	100%	100%	100%	100%	100%
art. 12-zaken ontvangst - beslissing % binnen 180 dagen	34%	30%	26%	11%	12%	15%
Norm: % binnen gestelde dagen	90%	90%	90%	90%	90%	90%