



# VWS-monitor

Handzaam overzicht van kerncijfers over de gezondheidszorg

[Lees meer over de monitor >](#)

## Toegankelijkheid

## Kwaliteit

## Betaalbaarheid

## Betrokken samenleving



[Contact](#)

September 2023



## VWS-monitor

Handzaam overzicht van kerncijfers over  
de gezondheidszorg

### Algemene, levensfase- overstijgende thema's

---

- [Toegankelijkheid](#)
- [Kwaliteit](#)
- [Betaalbaarheid](#)
- [Betrokken samenleving](#)

### Beter worden

---

- [Toegankelijkheid](#)
- [Kwaliteit](#)
- [Betaalbaarheid](#)
- [Betrokken samenleving](#)

### Zorg rond de geboorte

---

- [Toegankelijkheid](#)
- [Kwaliteit](#)
- [Betaalbaarheid](#)
- [Betrokken samenleving](#)

### Leven met een chronische ziekte en beperking

---

- [Toegankelijkheid](#)
- [Kwaliteit](#)
- [Betaalbaarheid](#)
- [Betrokken samenleving](#)

### Gezond blijven

---

- [Toegankelijkheid](#)
- [Kwaliteit](#)
- [Betaalbaarheid](#)
- [Betrokken samenleving](#)

### Zorg in de laatste fase

---

- [Toegankelijkheid](#)
- [Kwaliteit](#)
- [Betaalbaarheid](#)
- [Betrokken samenleving](#)



## Aanleiding

De Tweede Kamer heeft in 2015 aangegeven behoefte te hebben aan het verkrijgen van beter zicht op de effecten van het beleid van VWS. De in 2016 voor het eerst gepresenteerde VWS-monitor is hierop een van de antwoorden. De monitor is de afgelopen jaren verder doorontwikkeld, onder andere aan de hand van de verbeter- en uitbreidingsmogelijkheden zoals die door het RIVM zijn geadviseerd (TK 31865 nr. 103). Een deel van indicatoren is tevens terug te vinden in de begroting 2024 van VWS.

## Het doel en de toegevoegde waarde van de monitor

Het doel van de monitor is om meer inzicht te bieden in de staat van de volksgezondheid en zorg in Nederland. Dit gebeurt door middel van een aantal kernindicatoren die over een langere termijn een beeld geven. De beleidsindicatoren van de VWS-begroting 2024 zijn ook opgenomen in de VWS-monitor. Door de monitor ontstaat er inzicht in de veranderingen van gezondheid en de gezondheidszorg. Naast de begroting en het jaarverslag van VWS wordt gedurende het jaar ook een aantal voortgangsrapportages naar aanleiding van de (actie)programma's, evaluaties en beleidsdoorlichtingen op alle deelterreinen aan de Kamer gestuurd ter verantwoording van het VWS-beleid.

## Relatie tussen de monitor en de Staat van Volksgezondheid en Zorg

De monitor is grotendeels gebaseerd op kerncijfers uit de Staat van Volksgezondheid en Zorg (hierna de StaatVenZ). Deze cijfers zijn door een groot aantal experts van diverse instituten, het zogenaamde consortium, wetenschappelijk en onafhankelijk goedgekeurd en daardoor betrouwbaar. Waar de StaatVenZ alleen kerncijfers bevat, worden ze in de monitor aan maatschappelijke doelstellingen en indicatoren gekoppeld. Deze cijfers kennen deels andere bronnen.

## Het lezen van de monitor en indicatoren

De monitor is onderverdeeld naar levensfasen zoals gebruikt in de StaatVenZ, aangevuld met een extra regel met algemene, levensfase-overstijgende thema's en de publieke waarden toegankelijkheid, betaalbaarheid en kwaliteit. De publieke waarden zijn aangevuld met 'betrokken samenleving'. Aan elke fase zijn algemene maatschappelijke doelstellingen gekoppeld. Per levensfase/publieke waarde zijn relevante indicatoren gezocht. Nog niet alle combinaties zijn voorzien van een indicator maar het streven is om op termijn tot volledige dekking te komen. Onder de tabel of grafiek van iedere indicator is de bron vermeld. De cijfers vanaf 2020, 2021 en 2022 zijn mogelijk beïnvloed door effecten van corona.

## Publieke waarden

### Toegankelijkheid

Toegankelijke zorg betekent dat mensen die zorg nodig hebben, zorg krijgen. Op tijd en zonder drempels. De vraag in hoeverre mensen de zorg die ze nodig hebben kunnen betalen is ook een vorm van (financiële) toegankelijkheid.

### Kwaliteit

Er bestaan verschillende omschrijvingen van het begrip kwaliteit. Zo spreekt het Institute of Medicine (IOM) van "doing the right thing, at the right time, in the right way, for the right person, and having the best possible results". Deze omschrijving verwijst naar een aantal begrippen die in de literatuur worden beschouwd als essentieel voor kwaliteit: effectiviteit, veiligheid, tijdigheid en vraaggerichtheid. In de Kwaliteitswet zorginstellingen komen ook de begrippen doeltreffendheid, effectiviteit en patiëntgerichtheid terug.

### Betaalbaarheid

Betaalbaarheid gaat over de bereidheid en de mogelijkheid voor Nederlandse burgers om een deel van hun inkomen te besteden aan zorg, nu en in de toekomst. Wanneer de zorguitgaven harder groeien dan het nationaal inkomen zal een steeds groter deel van de collectieve middelen naar de zorg moeten gaan. Om de zorg betaalbaar te houden is het daarom belangrijk dat de zorguitgaven een beheerste groei laten zien. Aangezien er geen algemeen geaccepteerde norm bestaat voor de betaalbaarheid van de zorg is het oordeel hierover vooral een politieke afweging.

### Betrokken samenleving

Om zorg dichtbij te organiseren en in te kunnen spelen op wat mensen echt nodig hebben, is de betrokkenheid van de hele samenleving nodig. Het is ook belangrijk dat mensen kunnen blijven deelnemen aan de samenleving. De indicatoren onder het thema betrokken samenleving geven de maatschappelijke bijdrage en inzet van de bevolking aan, bijvoorbeeld bij ondersteuning van naasten, maar zoomen tegelijkertijd in op deelname aan screeningsprogramma's en de mogelijkheid om te blijven meedoen.

## Levensfasen

### Zorg rond de geboorte

Hieronder wordt verstaan alle zorg rondom zwangerschap, bevalling en kraambed; in feite vanaf de kinderwens (preconceptiezorg) tot aan de overdracht naar de jeugdgezondheidszorg.

### Gezond blijven

Met preventie proberen landelijke en lokale overheid, zorgaanbieders, welzijnsorganisaties en andere partijen mensen gezond te houden. Dat kan door hun gezondheid te bevorderen en te beschermen, maar ook door ziekten en complicaties van ziekten te voorkomen of in een vroeg stadium op te sporen. In de visie op preventie wordt benadrukt dat mensen vooral zelf actief moeten zijn om hun eigen gezondheid op peil te houden of te bevorderen.

### Beter worden

Wanneer mensen gezondheidsklachten hebben of ziek worden, zoeken zij vaak hulp bij een zorgprofessional. Het gaat om huisartsenzorg, mondzorg, fysiotherapie, farmaceutische zorg, eerstelijnspsychologische zorg, verloskundige zorg, ambulancezorg, ziekenhuiszorg of niet-langdurende ggz. Als curatieve zorg niet mogelijk is, richt de zorg zich op revalidatie, verbeteren van de kwaliteit van leven, verminderen van klachten, voorkomen dat de ziekte of de gevolgen van de ziekte erger worden of voorkomen van terugval.

### Leven met een chronische ziekte en beperking

Nederland telt meer dan 5 miljoen mensen met een chronische somatische of psychische aandoening, van wie 2 miljoen mensen met meerdere chronische aandoeningen. Bijna 2 miljoen personen van 12 jaar en ouder ervaren beperkingen op het gebied van horen, zien of bewegen en ook heeft een grote groep mensen een (licht) verstandelijke handicap. Mensen met een chronische aandoening of functioneringsprobleem gebruiken over het algemeen meer zorg dan mensen die dit niet hebben.

### Zorg in de laatste fase

Zorg in de laatste fase gaat over palliatieve zorg en beslissingen rond het levenseinde, zoals intensivering van pijn- of symptoombestrijding, afzien van levensverlengende behandeling, en euthanasie en hulp bij zelfdoding. Palliatieve zorg is een zorgcontinuüm dat loopt van ziektegerichte palliatie (gericht op levensverlenging en voorkomen van symptomen) tot en met nazorg voor de naasten van de overleden patiënt.

## Doelstellingen

- Ondersteuning van samen beslissen door mensen meer regie te geven over hun gezondheidsgegevens en professionals te laten beschikken over de juiste informatie op het juiste moment
- Zorg ook thuis kunnen laten plaatsvinden d.m.v. 'e-health'
- Iedereen die zorg en ondersteuning thuis ontvangt heeft de mogelijkheid om via een beeldscherm 24 uur per dag met een zorgverlener te communiceren

## Indicatoren

- [Inzage medische gegevens chronisch zieken](#)
- [Zelfmeting en telemonitoring](#)
- [Huisarts betreft patiënt bij beslissingen / besteedt voldoende tijd aan patiënt / geeft patiënt gelegenheid om vragen te stellen](#)
- [Modelovereenkomsten polismarkt](#)

Groene tekstaccenten Cijfer staat in De StaatVenZ

Blaauwe tekstaccenten Cijfer uit een andere bron dan de StaatVenZ

## Cijfers (1/3)

### Inzage medische gegevens chronisch zieken\* [%]

	1 keer of vaker gebruik gemaakt van	2017	2019	2021
Overzicht van alle medicijnen	Huisarts	12	16	14
	Ziekenhuis	4	14	11
Overzicht van de doelen en afspraken	Huisarts	4	7	
	Ziekenhuis	5	11	11
Uitslagen beeldvormend onderzoek	Huisarts	2		
	Ziekenhuis	5	11	9
Uitslagen van metingen aan het lichaam	Huisarts	5	7	
	Ziekenhuis	5	11	5
Uitslagen van onderzoeken	Huisarts	5	11	11
	Ziekenhuis	5	16	15

Betreft mensen met een chronische aandoening die gebruik maken van online inzage in medische gegevens die de zorgverlener bijhoudt

\*Deze indicator past ook bij de levensfase 'Leven met een chronische ziekte en beperking'.

Nictiz, E-healthmonitor 2017-2019; RIVM, E-healthmonitor 2021

## Doelstellingen

- Ondersteuning van samen beslissen door mensen meer regie te geven over hun gezondheidsgegevens en professionals te laten beschikken over de juiste informatie op het juiste moment
- Zorg ook thuis kunnen laten plaatsvinden d.m.v. 'e-health'
- Iedereen die zorg en ondersteuning thuis ontvangt heeft de mogelijkheid om via een beeldscherm 24 uur per dag met een zorgverlener te communiceren

## Indicatoren

- [Inzage medische gegevens chronisch zieken](#)
- [Zelfmeting en telemonitoring chronisch zieken](#)
- [Huisarts betreft patiënt bij beslissingen / besteedt voldoende tijd aan patiënt / geeft patiënt gelegenheid om vragen te stellen](#)
- [Modelovereenkomsten polismarkt](#)

## Cijfers (2/3)

### Zelfmeting en telemonitoring mensen met een chronische aandoening\* [%]

	2017	2019	2021
Ja	55	41	41
Nee, en zou ook niet willen	32	39	8
Nee, maar zou wel willen	10	13	10
Nee, maar zou wel willen met hulp	3	7	2

\*Deze indicator past ook bij de levensfase 'Leven met een chronische ziekte en beperking'.

Nictiz, E-healthmonitor 2017-2019; RIVM, E-healthmonitor 2021

## Doelstellingen

- Ondersteuning van samen beslissen door mensen meer regie te geven over hun gezondheidsgegevens en professionals te laten beschikken over de juiste informatie op het juiste moment
- Zorg ook thuis kunnen laten plaatsvinden d.m.v. 'e-health'
- Iedereen die zorg en ondersteuning thuis ontvangt heeft de mogelijkheid om via een beeldscherm 24 uur per dag met een zorgverlener te communiceren

## Indicatoren

- [Inzage medische gegevens chronisch zieken](#)
- [Zelfmeting en telemonitoring](#)
- [Huisarts betreft patiënt bij beslissingen / besteedt voldoende tijd aan patiënt / geeft patiënt gelegenheid om vragen te stellen](#)
- [Modelovereenkomsten polismarkt](#)

Groene tekstaccenten Cijfer staat in De StaatVenZ

Blaue tekstaccenten Cijfer uit een andere bron dan de StaatVenZ

## Cijfers (3/3)

Huisarts betreft patiënt bij beslissingen/besteedt voldoende tijd aan patiënt/geeft patiënt gelegenheid om vragen te stellen\* [%]

Jaar	Huisarts neemt meestal of altijd voldoende tijd	Huisarts geeft patiënt meestal of altijd gelegenheid om vragen te stellen	Huisarts betreft patiënt meestal of altijd bij beslissingen
2016	94	95	88
2017	93	95	92
2018	94	96	92
2019	93	96	92
2020	92	93	92
2021	94	96	93
2022	96	96	92

\*Deze indicator past ook bij de publieke waarde 'Kwaliteit'.

[www.staatvenz.nl/kerncijfers/kwaliteit-huisarts-betrekt-pati%C3%ABnt-bij-beslissingen](http://www.staatvenz.nl/kerncijfers/kwaliteit-huisarts-betrekt-pati%C3%ABnt-bij-beslissingen)

[www.staatvenz.nl/kerncijfers/kwaliteit-huisarts-besteedt-voldoende-tijd-aan-pati%C3%ABnt](http://www.staatvenz.nl/kerncijfers/kwaliteit-huisarts-besteedt-voldoende-tijd-aan-pati%C3%ABnt)

[www.staatvenz.nl/kerncijfers/kwaliteit-huisarts-geeft-pati%C3%ABnt-gelegenheid-om-vragen-te-stellen](http://www.staatvenz.nl/kerncijfers/kwaliteit-huisarts-geeft-pati%C3%ABnt-gelegenheid-om-vragen-te-stellen)

## Modelovereenkomsten polismarkt [aantal]

Jaar	Natura	Restitutie	Combinatie
2017	32	21	5
2018	31	20	4
2019	34	21	4
2020	34	17	4
2021	37	15	5
2022	37	11	12

\*Deze indicator past ook bij de levensfase 'Leven met een chronische ziekte en beperking'.

Zorgverzekering: modelovereenkomsten op polismarkt | De Staat van Volksgezondheid en Zorg ([staatvenz.nl](http://staatvenz.nl))

## Doelstellingen

- Bijdragen aan een toename van de levensverwachting resp. van de levensverwachting in goed ervaren gezondheid
- Lastenreductie door eenmalig registreren en meervoudig gebruik
- Zorg op de juiste plek en het juiste moment kunnen laten plaatsvinden door informatie op de juiste plek en het juiste moment

## Indicatoren

- [Levensverwachting bij geboorte](#)
- [Levensverwachting bij geboorte in goed ervaren gezondheid naar geslacht](#)
- [Levensverwachting bij geboorte in goed ervaren gezondheid naar opleidingsniveau](#)
- [Deel van de bevolking dat een \(zeer\) goede gezondheid ervaart](#)

## Cijfers (1/2)

### Levensverwachting bij geboorte [jaren]

Geslacht	2016	2017	2018	2019	2020	2021	2022
Mannen	79,9	80,1	80,2	80,5	79,7	79,7	80,1
Vrouwen	83,1	83,3	83,3	83,6	83,1	83,0	83,1
Totaal mannen en vrouwen	81,5	81,7	81,8	82,1	81,4	81,3	81,6

[www.staatvenz.nl/kerncijfers/levensverwachting](http://www.staatvenz.nl/kerncijfers/levensverwachting)

### Levensverwachting bij geboorte in goed ervaren gezondheid naar geslacht [jaren]

Geslacht	2016	2017	2018	2019	2020	2021	2022
Mannen	64,9	65,0	64,2	64,8	66,4	65,4	63,2
Vrouwen	63,3	63,8	62,7	63,2	65,8	65,1	62,3
Totaal mannen en vrouwen			63,5	64,0	66,2	65,2	62,8

[www.staatvenz.nl/kerncijfers/levensverwachting-goed-ervaren-gezondheid](http://www.staatvenz.nl/kerncijfers/levensverwachting-goed-ervaren-gezondheid)



## Doelstellingen

- Bijdragen aan een toename van de levensverwachting resp. van de levensverwachting in goed ervaren gezondheid
- Lastenreductie door eenmalig registreren en meervoudig gebruik
- Zorg op de juiste plek en het juiste moment kunnen laten plaatsvinden door informatie op de juiste plek en het juiste moment

## Indicatoren

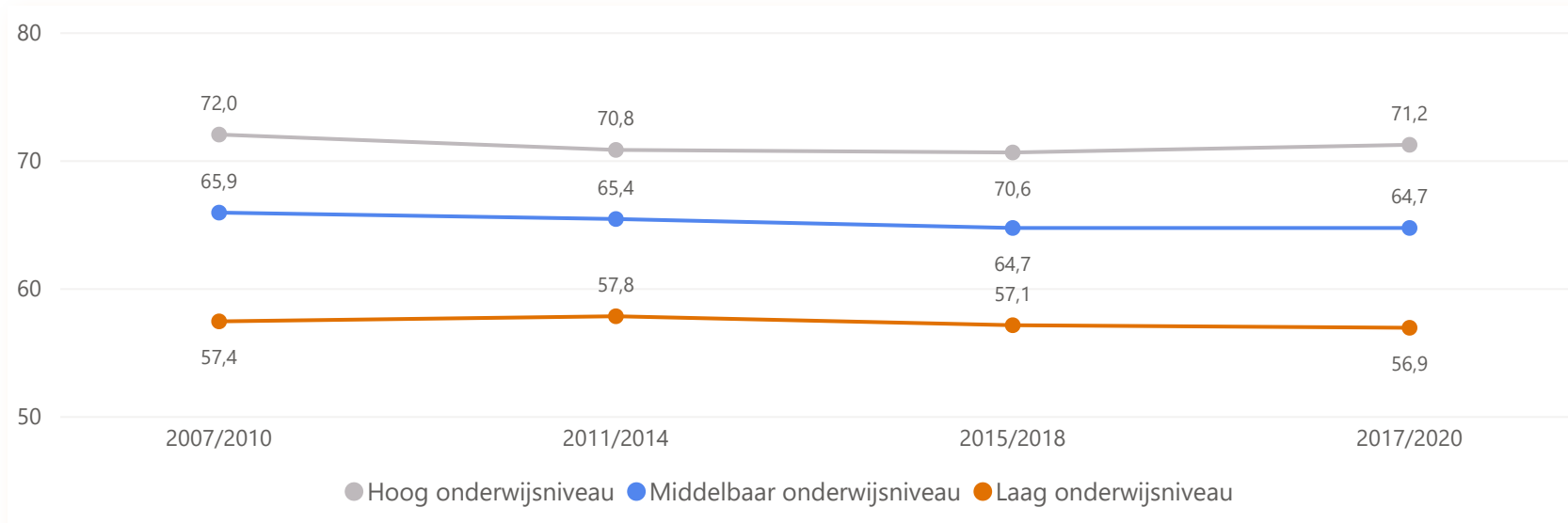
- [Levensverwachting bij geboorte](#)
- [Levensverwachting bij geboorte in goed ervaren gezondheid naar geslacht](#)
- [Levensverwachting bij geboorte in goed ervaren gezondheid naar opleidingsniveau](#)
- [Deel van de bevolking dat een \(zeer\) goede gezondheid ervaart](#)

Groene tekstaccenten Cijfer staat in De StaatVenZ

Blaauwe tekstaccenten Cijfer uit een andere bron dan de StaatVenZ

## Cijfers (2/2)

### Levensverwachting in goed ervaren gezondheid naar opleidingsniveau [jaren]



[www.staatvenz.nl/kerncijfers/levensverwachting](http://www.staatvenz.nl/kerncijfers/levensverwachting)

### Deel van bevolking dat een (zeer) goede gezondheid ervaart [%]

	Mannen	Vrouwen	Totaal mannen en vrouwen
2016	64,9	63,3	
2017	65,0	63,8	
2018	64,2	62,7	63,5
2019	64,8	63,2	64,0
2020	66,4	65,8	66,2
2021	65,4	65,1	65,2
2022	63,2	62,3	62,8

[www.staatvenz.nl/kerncijfers/levensverwachting-goed-ervaren-gezondheid](http://www.staatvenz.nl/kerncijfers/levensverwachting-goed-ervaren-gezondheid)



## Doelstellingen

- Houdbare ontwikkeling van de zorguitgaven
- Een goed werkende en transparante verzekeringsmarkt

## Indicatoren

- [Totale Zorguitgaven](#)
- [Aandeel BBP besteed aan zorg](#)
- [Overstappers zorgverzekering](#)
- [Lasten per volwassene aan zorg](#)
- [Wanbetalers zorgverzekering](#)
- [Verzekerden](#)

Groene tekstaccenten Cijfer staat in De StaatVenZ  
Blauwe tekstaccenten Cijfer uit een andere bron dan de StaatVenZ

## Cijfers (1/3)

### Totale zorguitgaven [miljard euro]<sup>1</sup>

	2019	2020	2021	2022	2023	2024
Totaal	78,4	88,0	93,6	95,3	100,7	110,2

<sup>1</sup> Dit betreft de uitgaven onder het Bruto Uitgavenplafond Zorg en de zorguitgaven die verantwoord worden op de begroting van VWS, inclusief de middelen die nog gereserveerd staan op de aanvullende post van Financiën. Het betreft de stand bij Ontwerpbegroting 2024.

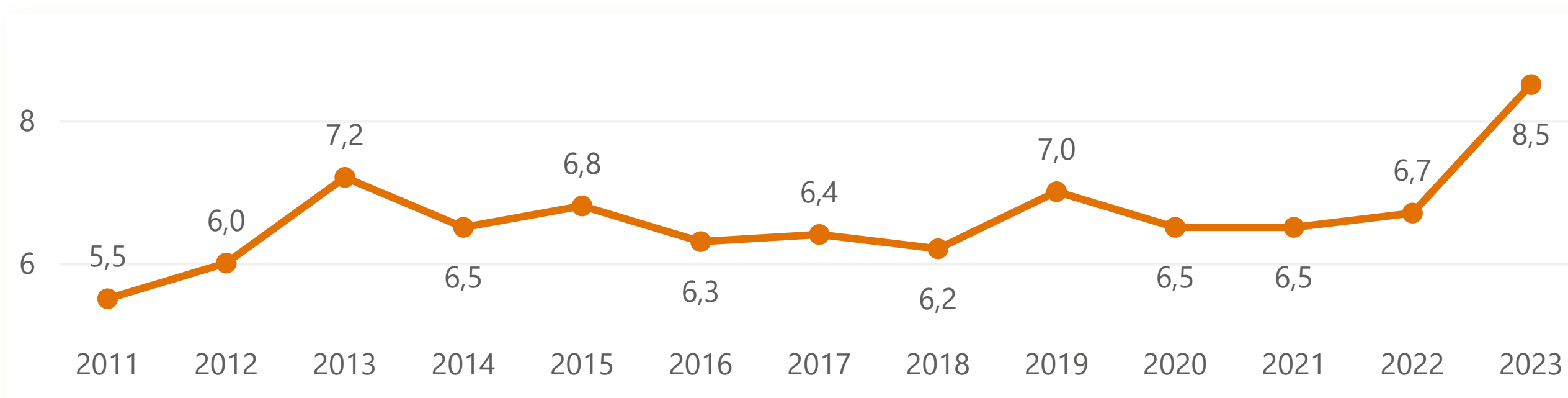
### Aandeel BBP besteed aan zorg [%]

	2016	2017	2018	2019	2020	2021	2022*
Totaal	10,3	10,1	10,0	10,2	11,2	11,4	11,2

OECD System of Health Accounts op OECD (<https://stats.oecd.org/>)

\* Voorlopig cijfer

### Overstappers zorgverzekering [%]



[www.staatvenz.nl/kerncijfers/overstappers-zorgverzekering](http://www.staatvenz.nl/kerncijfers/overstappers-zorgverzekering)

## Doelstellingen

- Houdbare ontwikkeling van de zorguitgaven
- Een goed werkende en transparante verzekeringsmarkt

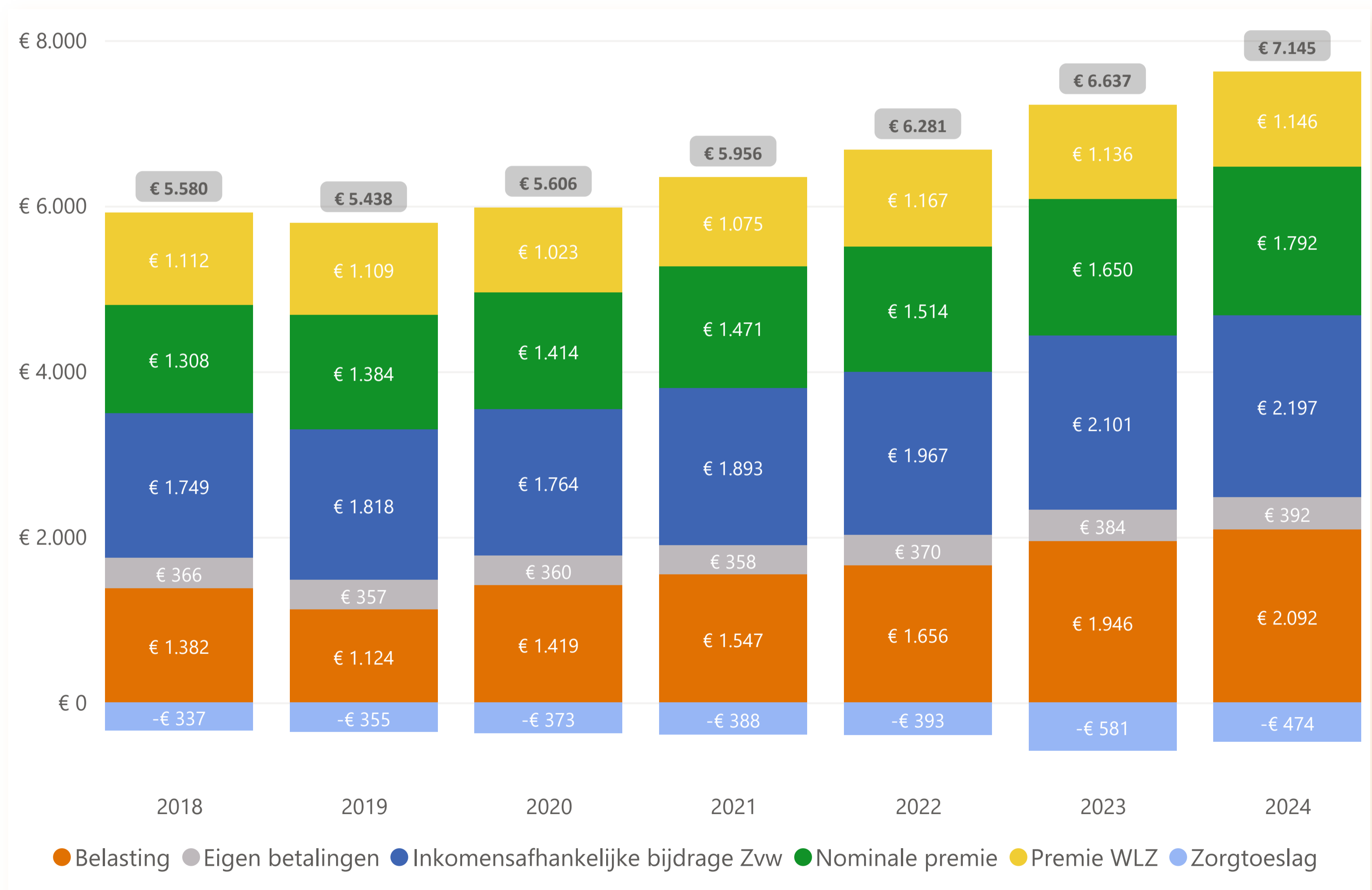
## Indicatoren

- [Totale Zorguitgaven](#)
- [Aandeel BBP besteed aan zorg](#)
- [Overstappers zorgverzekering](#)
- [Lasten per volwassene aan zorg](#)
- [Wanbetalers zorgverzekering](#)
- [Verzekerden](#)

Groene tekstaccenten Cijfer staat in De StaatVenZ  
 Blauwe tekstaccenten Cijfer uit een andere bron dan de StaatVenZ

## Cijfers (2/3)

### Lasten per volwassene aan zorg [euro]



## Doelstellingen

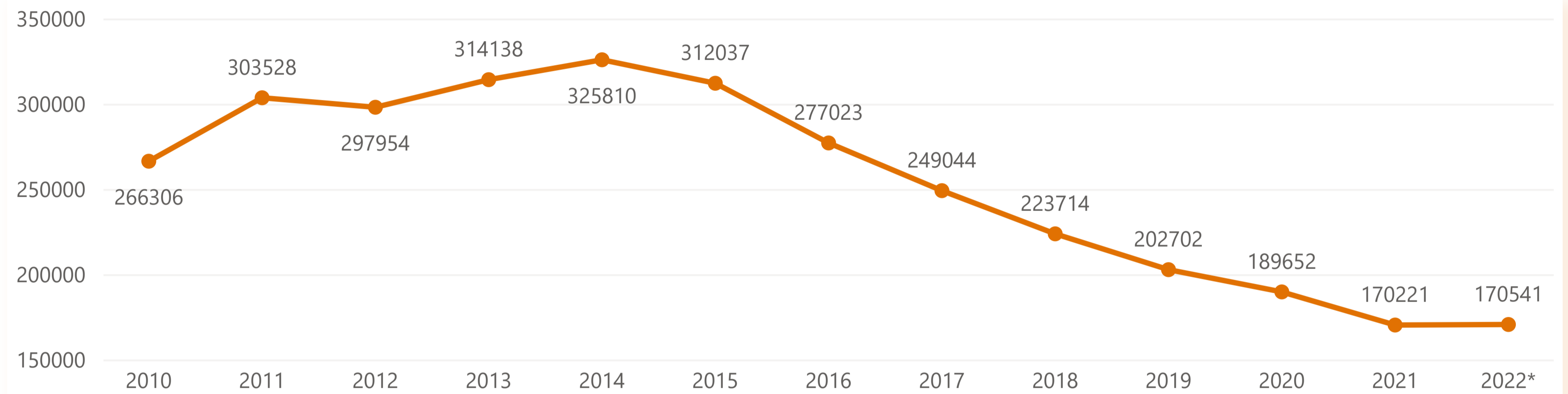
- Houdbare ontwikkeling van de zorguitgaven
- Een goed werkende en transparante verzekeringsmarkt

## Indicatoren

- [Totale Zorguitgaven](#)
- [Aandeel BBP besteed aan zorg](#)
- [Overstappers zorgverzekering](#)
- [Lasten per volwassene aan zorg](#)
- [Wanbetalers zorgverzekering](#)
- [Verzekerden](#)

## Cijfers (3/3)

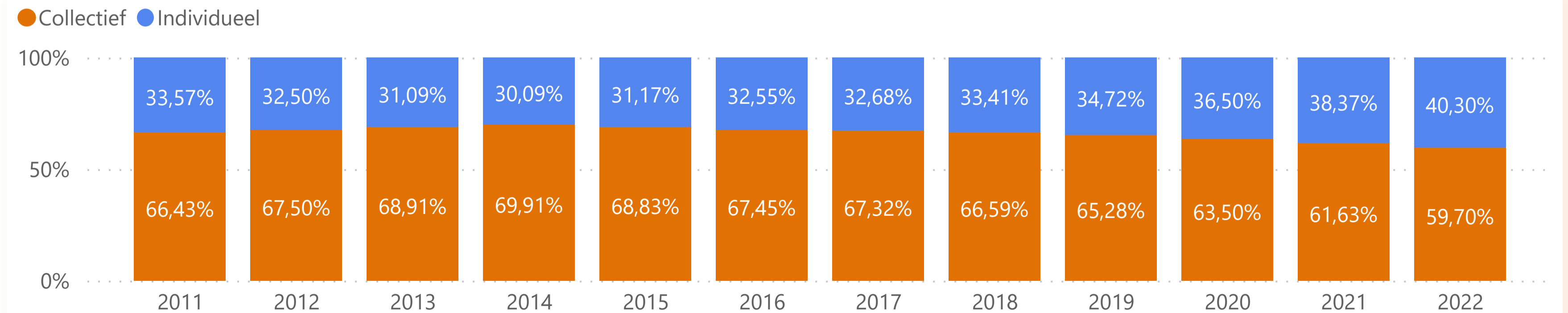
### Wanbetalers zorgverzekering [aantal]



[www.staatvenz.nl/kerncijfers/wanbetalers-zorgverzekering](http://www.staatvenz.nl/kerncijfers/wanbetalers-zorgverzekering)

\* 2022 betreft een voorlopig cijfer

### Individueel en collectief verzekerden [%]



[www.staatvenz.nl/kerncijfers/collectief-verzekerden-zorgverzekering](http://www.staatvenz.nl/kerncijfers/collectief-verzekerden-zorgverzekering)

Groene tekstaccenten Cijfer staat in De StaatVenZ

Blauwe tekstaccenten Cijfer uit een andere bron dan de StaatVenZ

## Doelstellingen

- Voldoende tevreden en goed toegeruste medewerkers
- Bevorderen van zelf- en samenredzaamheid
- Voorkomen van isolement/ eenzaamheid van mensen met gezondheidsproblemen

## Indicatoren

- [Werkgelegenheid in zorg en welzijn](#)
- [Instroom in de opleidingen zorg en welzijn mbo, hbo en wo](#)
- [Opleidingen gediplomeerden mbo, hbo, wo zorg en welzijn](#)
- [Medewerkers zorg en welzijn die \(zeer\) tevreden zijn](#)
- [Medewerkers zorg en welzijn die vinden dat ze goed toegerust zijn](#)
- [Volwassenen die zich eenzaam voelen](#)

## Cijfers (1/4)

### Werkgelegenheid in zorg en welzijn\* [aantal personen in duizenden]

Branche	2016	2017	2018	2019	2020	2021	2022
Geestelijke gezondheidszorg	84,9	87,5	95,0	94,6	99,9	103,0	103,9
Gehandicaptenzorg	163,8	168,8	168,6	180,6	186,4	188,3	186,6
Huisartsen en gezondheidscentra	28,7	29,9	30,2	32,0	32,5	33,3	34,4
Jeugdzorg	27,9	29,8	32,5	31,8	32,0	32,8	33,5
Sociaal werk	52,4	53,1	51,7	54,3	53,3	55,5	59,8
Thuiszorg	141,8	147,4	144,0	148,7	136,2	138,7	137,7
Universitair medische centra	71,3	73,0	76,1	77,6	79,8	81,0	81,7
Verpleging en Verzorging	246,9	244,4	265,8	282,7	310,0	315,4	315,5
Verpleging, verzorging en thuiszorg	388,7	391,8	409,8	431,4	446,2	454,1	453,2
Ziekenhuizen en overige med. spec. zorg	214,6	219,0	216,8	218,9	224,8	223,3	227,2
Zorg en welzijn (smal)	1148,0	1171,4	1203,4	1247,0	1280,6	1301,4	1313,5

\*De cijfers komen uit het 4e kwartaal. Voor 2021 betreft het voorlopige cijfers.

[www.staatvenz.nl/kerncijfers/werkgelegenheid-de-sector-zorg-en-welzijn](http://www.staatvenz.nl/kerncijfers/werkgelegenheid-de-sector-zorg-en-welzijn)

## Doelstellingen

- Voldoende tevreden en goed toegeruste medewerkers
- Bevorderen van zelf- en samenredzaamheid
- Voorkomen van isolement/ eenzaamheid van mensen met gezondheidsproblemen

## Indicatoren

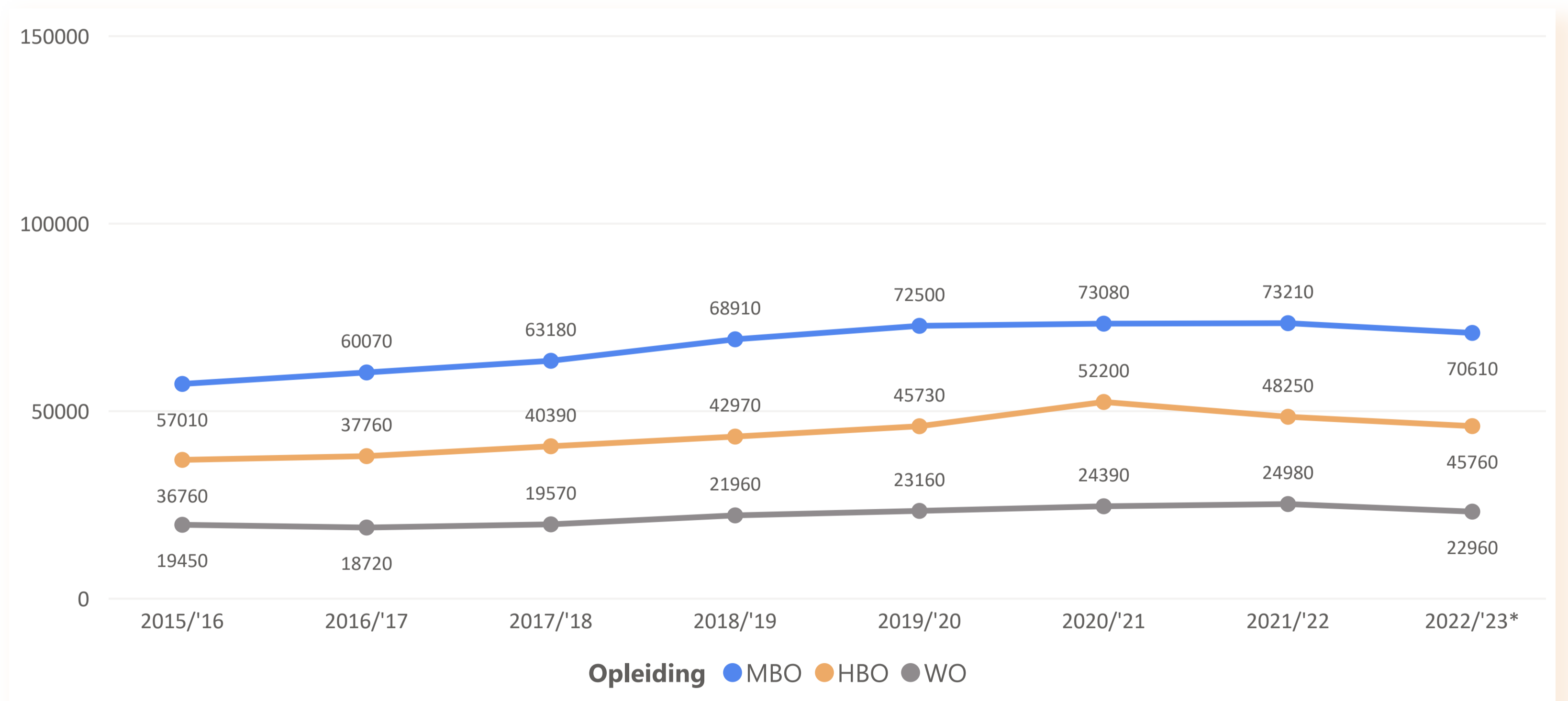
- **Werkgelegenheid in zorg en welzijn**
- **Instroom in de opleidingen zorg en welzijn mbo, hbo en wo**
- **Opleidingen gediplomeerden mbo, hbo, wo zorg en welzijn**
- **Medewerkers zorg en welzijn die (zeer) tevreden zijn**
- **Medewerkers zorg en welzijn die vinden dat ze goed toegerust zijn**
- **Volwassenen die zich eenzaam voelen**

Groene tekstaccenten Cijfer staat in De StaatVenZ

Blaue tekstaccenten Cijfer uit een andere bron dan de StaatVenZ

## Cijfers (2/4)

Instroom in de opleidingen Zorg en Welzijn mbo, hbo, wo [aantal]



[www.staatvenz.nl/kerncijfers/opleidingen-instroom-mbo-hbo-wo-zorg-en-welzijn](http://www.staatvenz.nl/kerncijfers/opleidingen-instroom-mbo-hbo-wo-zorg-en-welzijn)

\* Voorlopige cijfers



## Doelstellingen

- Voldoende tevreden en goed toegeruste medewerkers
- Bevorderen van zelf- en samenredzaamheid
- Voorkomen van isolement/ eenzaamheid van mensen met gezondheidsproblemen

## Indicatoren

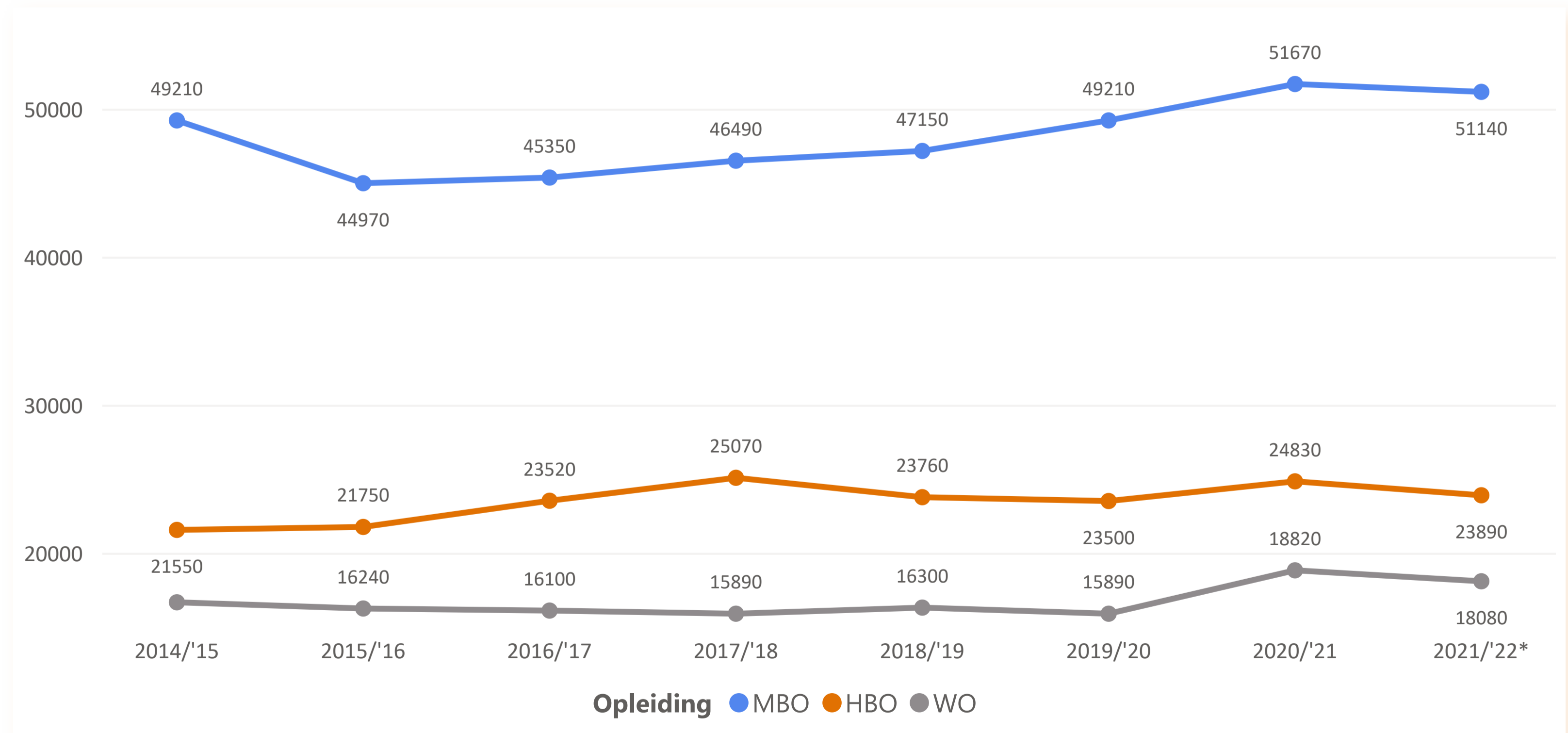
- **Werkgelegenheid in zorg en welzijn**
- **Instream in de opleidingen zorg en welzijn mbo, hbo en wo**
- **Opleidingen gediplomeerden mbo, hbo, wo zorg en welzijn**
- **Medewerkers zorg en welzijn die (zeer) tevreden zijn**
- **Medewerkers zorg en welzijn die vinden dat ze goed toegerust zijn**
- **Volwassenen die zich eenzaam voelen**

Groene tekstaccenten Cijfer staat in De StaatVenZ

Blaauwe tekstaccenten Cijfer uit een andere bron dan de StaatVenZ

## Cijfers (3/4)

Opleidingen gediplomeerden mbo, hbo, wo Zorg en Welzijn [aantal]



[www.staatvenz.nl/kerncijfers/opleidingen-gediplomeerden-mbo-hbo-wo-zorg-en-welzijn](http://www.staatvenz.nl/kerncijfers/opleidingen-gediplomeerden-mbo-hbo-wo-zorg-en-welzijn)

\* Voorlopige cijfers

## Doelstellingen

- Voldoende tevreden en goed toegeruste medewerkers
- Bevorderen van zelf- en samenredzaamheid
- Voorkomen van isolement/ eenzaamheid van mensen met gezondheidsproblemen

## Indicatoren

- [Werkgelegenheid in zorg en welzijn](#)
- [Instroom in de opleidingen zorg en welzijn mbo, hbo en wo](#)
- [Opleidingen gediplomeerden mbo, hbo, wo zorg en welzijn](#)
- [Medewerkers zorg en welzijn die \(zeer\) tevreden zijn](#)
- [Medewerkers zorg en welzijn die vinden dat ze goed toegerust zijn](#)
- [Volwassenen die zich eenzaam voelen](#)

[Groene tekstaccenten](#) Cijfer staat in De StaatVenZ

[Blauwe tekstaccenten](#) Cijfer uit een andere bron dan de StaatVenZ

## Cijfers (4/4)

### Medewerkers zorg en welzijn die (zeer) tevreden zijn [%]

	2019	2020	2021	2022
Jeugdzorg	78	82	73	77
Verpleeghuiszorg	77	81	73	75
Totaal zorg en welzijn	77	80	76	76

<https://www.staatvenz.nl/kerncijfers/medewerkerstevredenheid-de-sector-zorg-en-welzijn>

### Medewerkers zorg en welzijn die vinden dat ze goed toegerust zijn\* [%]

	2019	2021	2022
Zorg en welzijn (smal)	90	91	90

De zorg en welzijn (smal) betreft het totale arbeidsmarkt exclusief de kinderopvang branche

\*Betreft kennis en vaardigheden

<https://azwstatline.cbs.nl/#/AZW/nl/dataset/24095NED/table?ts=1669820043668>

### Volwassenen die zich eenzaam voelen<sup>1</sup> [%]

	Mannen eenzaam	Mannen zeer ernstig eenzaam	Vrouwen eenzaam	Vrouwen zeer ernstig eenzaam
2012	39,4	7,7	38,2	8,9
2016	44,4	9,8	41,6	10,1
2020	47,6	10,7	45,6	11,2
2022	49,7	13,8	47,4	14,5

<sup>1</sup> De Gezondheidsmonitor Volwassenen meet vanaf 2020 vanaf 18 jaar i.p.v. 19 jaar en ouder.

[www.staatvenz.nl/kerncijfers/eenzaamheid](http://www.staatvenz.nl/kerncijfers/eenzaamheid)



## Doelstellingen

- Optimale keuzevrijheid voor type bevalling en begeleiding
- Goed geïnformeerde keuzes kunnen maken
- Een gezond kind op de wereld zetten is voor iedereen betaalbaar

## Indicatoren

- [Bereik acute verloskunde in 45 minuten](#)
- [Verloskundigen](#)

**Groene tekstaccenten** Cijfer staat in De StaatVenZ

**Blaauwe tekstaccenten** Cijfer uit een andere bron dan de StaatVenZ

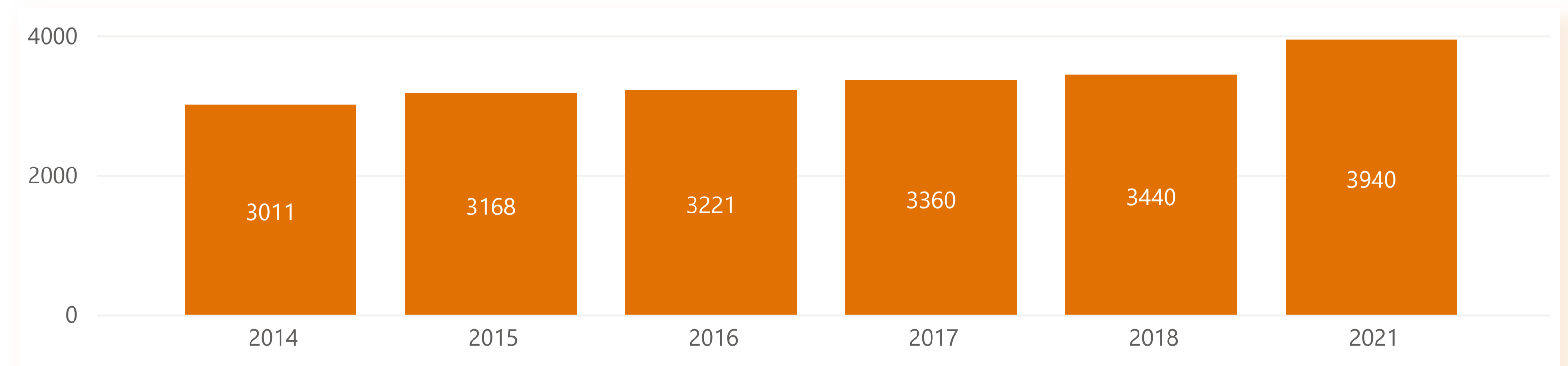
## Cijfers

### Bereik acute verloskunde binnen 45 minuten (%)

	2015	2016	2017	2018	2019	2020	2021	2022	2023
Percentage	99,9	99,8	99,8	99,9	99,9	99,9	99,9	99,7	99,6

[www.staatvenz.nl/kerncijfers/ambulance-bereik-acute-verloskunde-binnen-45-minuten](http://www.staatvenz.nl/kerncijfers/ambulance-bereik-acute-verloskunde-binnen-45-minuten)

### Verloskundigen [totaal]



[www.staatvenz.nl/kerncijfers/verloskundigen-aantal-werkzaam](http://www.staatvenz.nl/kerncijfers/verloskundigen-aantal-werkzaam)

## Doelstellingen

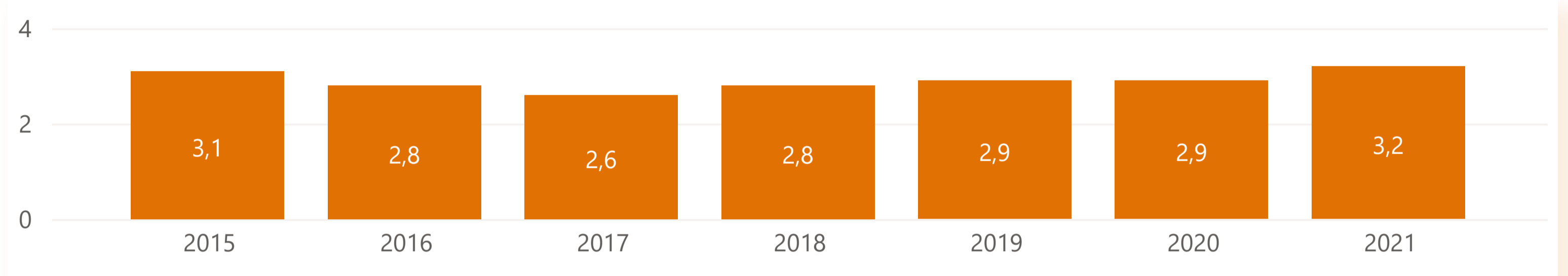
- Voorkomen hoge geboortesterfte
- Perinatale sterfte zo laag mogelijk

## Indicatoren

- Foetale sterfte
- Vroeggeboorten en/of laag geboortegewicht
- Neonatale sterfte

## Cijfers (1/2)

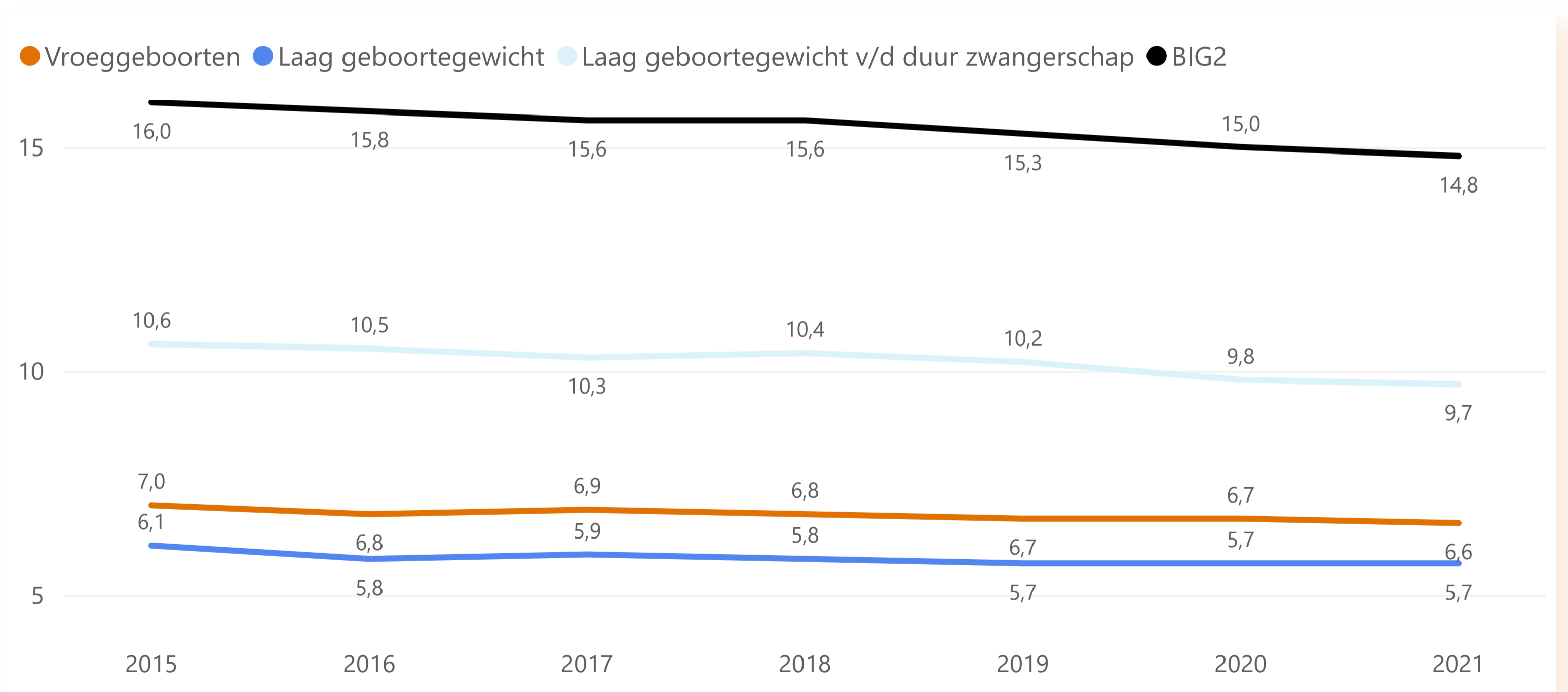
Foetale sterfte<sup>1</sup> [per 1.000 levend- en doodgeborenen]



<sup>1</sup>Betreft de foetale sterfte na een zwangerschapsduur van 22 weken of meer.

[www.staatvenz.nl/kerncijfers/foetale-sterfte](http://www.staatvenz.nl/kerncijfers/foetale-sterfte)

Vroeggeboorten en/of laag geboortegewicht\* [%]



\*Bij levend- en doodgeborenen kinderen vanaf 22 weken

Laag geboortegewicht = geboortegewicht <2500 gram (ongeacht de zwangerschapsduur)

BIG2 = een combinatiemaat van vroeggeboorte (zwangerschapsduur <37 weken) en/of laag gewicht voor de zwangerschapsduur (een geboortegewicht onder het 10de percentiel op de geboortegewichtcurven, de Hoftiezer-gewichtpercentielen)

[www.staatvenz.nl/kerncijfers/geboorten-big2-vroeggeboorten-enof-laag-geboortegewicht](http://www.staatvenz.nl/kerncijfers/geboorten-big2-vroeggeboorten-enof-laag-geboortegewicht)

Groene tekstaccenten Cijfer staat in De StaatVenZ

Blauwe tekstaccenten Cijfer uit een andere bron dan de StaatVenZ

## Doelstellingen

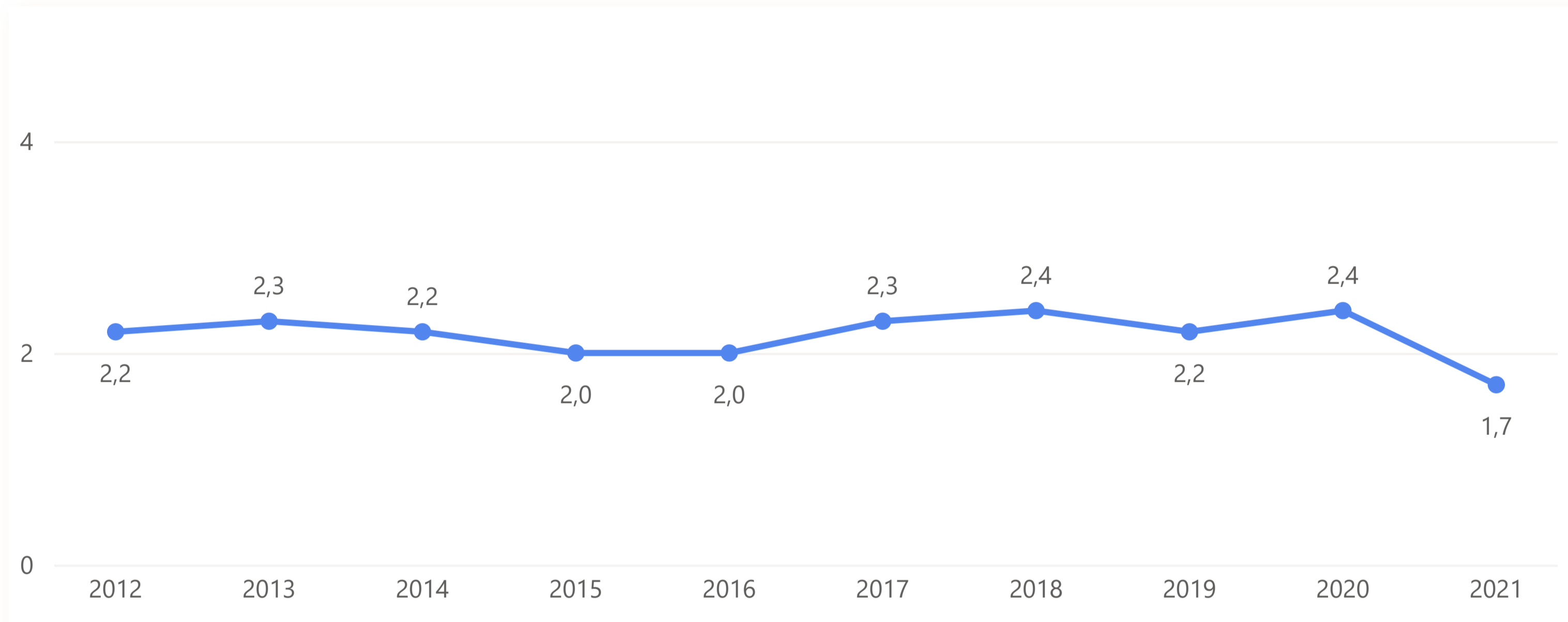
- Voorkomen hoge geboortesterfte
- Perinatale sterfte zo laag mogelijk

## Indicatoren

- Foetale sterfte
- Vroeggeboorten en/of laag geboortegewicht
- Neonatale sterfte

## Cijfers (2/2)

### Neonatale sterfte<sup>1</sup> [per 1.000 levendgeborenen]



<sup>1</sup> Betreft het aantal overledenen tot en met 28 dagen na de geboorte per 1.000 levendgeborenen na een zwangerschapsduur van 22 weken of meer.

[www.staatvenz.nl/kerncijfers/neonatale-sterfte](http://www.staatvenz.nl/kerncijfers/neonatale-sterfte)

Groene tekstaccenten Cijfer staat in De StaatVenZ

Blaue tekstaccenten Cijfer uit een andere bron dan de StaatVenZ

## Doelstellingen

- Snel herstel in gezinsverband
- Vroegsignalering van medische en sociale problemen
- Stimuleren sociale netwerken, sport en bewegen, maatschappelijk en vrijwilligerswerk
- Mensen herstellen snel en worden ook tijdens ziekteproces in staat gesteld te participeren
- Stimuleren maatschappelijke participatie

## Indicatoren

- **Deelname PSIE (zwangerschapsscreening)**
- **Deelname hielprikscreening**
- **Vrouwen die op enig moment in de zwangerschap gerookt hebben per opleidingsniveau**
- **Vrouwen die op enig moment in de zwangerschap gerookt hebben per leeftijdsgroep**

## Cijfers (1/2)

### Deelname PSIE (zwangerschapsscreening) [%]

	2014	2015	2016	2017	2018	2019	2020
Percentage	99	100	99	99	100	99	100

[www.staatvenz.nl/kerncijfers/zwangerschapsscreening-psie-deelname](http://www.staatvenz.nl/kerncijfers/zwangerschapsscreening-psie-deelname)

### Deelname hielprikscreening [%]

	2015	2016	2017	2018	2019	2020	2021
Percentage	99,3	99,2	99,2	99,1	99,3	99,4	99,2

[www.staatvenz.nl/kerncijfers/hielprikscreening-deelname](http://www.staatvenz.nl/kerncijfers/hielprikscreening-deelname)

## Doelstellingen

- Snel herstel in gezinsverband
- Vroegsignalering van medische en sociale problemen
- Stimuleren sociale netwerken, sport en bewegen, maatschappelijk en vrijwilligerswerk
- Mensen herstellen snel en worden ook tijdens ziekteproces in staat gesteld te participeren
- Stimuleren maatschappelijke participatie

## Indicatoren

- [Deelname PSIE \(zwangerschapsscreening\)](#)
- [Deelname hielprikscreening](#)
- [Vrouwen die op enig moment in de zwangerschap gerookt hebben per opleidingsniveau](#)
- [Vrouwen die op enig moment in de zwangerschap gerookt hebben per leeftijdsgroep](#)

Groene tekstaccenten Cijfer staat in De StaatVenZ

Blaue tekstaccenten Cijfer uit een andere bron dan de StaatVenZ

## Cijfers (2/2)

### Vrouwen die op enig moment in de zwangerschap gerookt hebben per opleidingsniveau [%]

Opleiding	2016	2018	2021
Laag opgeleid	21,7	16,0	15,6
Middelbaar opgeleid	13,1	11,5	15,6
Hoog opgeleid	2,7	2,7	1,8
Gemiddeld	8,6	7,4	7,7

<sup>1</sup>Het meten van deze indicator is voor 2021 door de beperkende maatregelen vanwege de coronapandemie beïnvloed, hierdoor zijn bijvoorbeeld ook voor opleiding de groepen laag en middelbaar opgeleid samengevoegd in 2021.

[www.staatvenz.nl/kerncijfers/roken-vrouwen-tijdens-zwangerschap](http://www.staatvenz.nl/kerncijfers/roken-vrouwen-tijdens-zwangerschap)

### Vrouwen die op enig moment in de zwangerschap gerookt hebben per leeftijdsgroep [%]

Leeftijd	2021*
18 tot 25	23,3
25 tot 30	8,9
30 tot 35	5,3
35 tot 40	5,0
40+	7,9

\*Het meten van deze indicator is voor 2021 door de beperkende maatregelen vanwege de coronapandemie beïnvloed.

[www.staatvenz.nl/kerncijfers/roken-vrouwen-tijdens-zwangerschap](http://www.staatvenz.nl/kerncijfers/roken-vrouwen-tijdens-zwangerschap)

## Doelstellingen

- Er is goed aanbod van gezondheidsbevordering voor groepen
- Er is een laagdrempelige ondersteuning naar behoefte

## Indicatoren

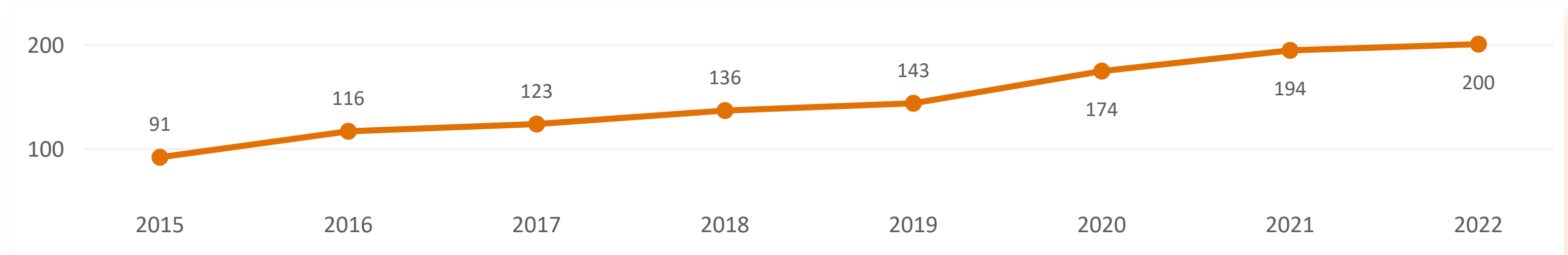
- JOGG-gemeenten (Jongeren op Gezond Gewicht, Nationaal Programma Preventie)
- Gezonde sportkantines
- Gezonde scholen

Groene tekstaccenten Cijfer staat in De StaatVenZ

Blaauwe tekstaccenten Cijfer uit een andere bron dan de StaatVenZ

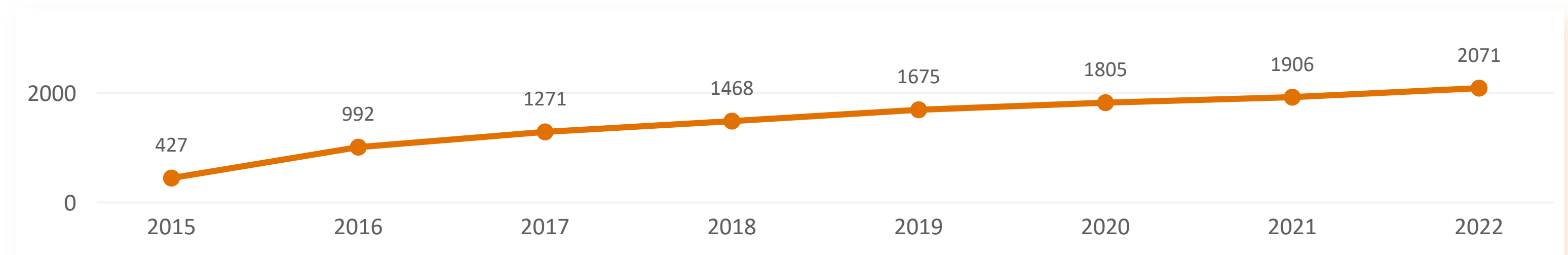
## Cijfers

### JOGG-gemeenten (Jongeren op Gezond Gewicht, Nationaal Programma Preventie) [aantal]



<https://www.staatvenz.nl/kerncijfers/jogg-gemeenten>

### Gezonde sportkantines die deelnemen aan het programma Team:Fit [aantal]



[www.staatvenz.nl/kerncijfers/gezonde-sportkantine](http://www.staatvenz.nl/kerncijfers/gezonde-sportkantine)

### Gezonde scholen [aantal]

	2016	2017	2018	2019	2021	2023
Primair Onderwijs	807	985	1052	1188	1368	1272
Voorgezet Onderwijs	178	216	318	336	344	306
MBO	80	88	98	80	78	67
<b>Totaal</b>	<b>1065</b>	<b>1289</b>	<b>1468</b>	<b>1604</b>	<b>1790</b>	<b>1645</b>

[www.staatvenz.nl/kerncijfers/gezonde-scholen](http://www.staatvenz.nl/kerncijfers/gezonde-scholen)



## Doelstellingen

- Gezond en veilig opgroeien
- Het bevorderen van een gezonde leefstijl

## Indicatoren

- **Vaccinatiegraad**
- **Jongeren die alcohol drinken en/of risicovol sociale media gebruiken**
- **Jongeren en volwassenen die overgewicht hebben**
- **Jongeren en volwassenen die roken**
- **Volwassenen die alcohol drinken**
- **Verloren gezonde levensjaren ten gevolge van voedselinfecties**

## Cijfers (1/4)

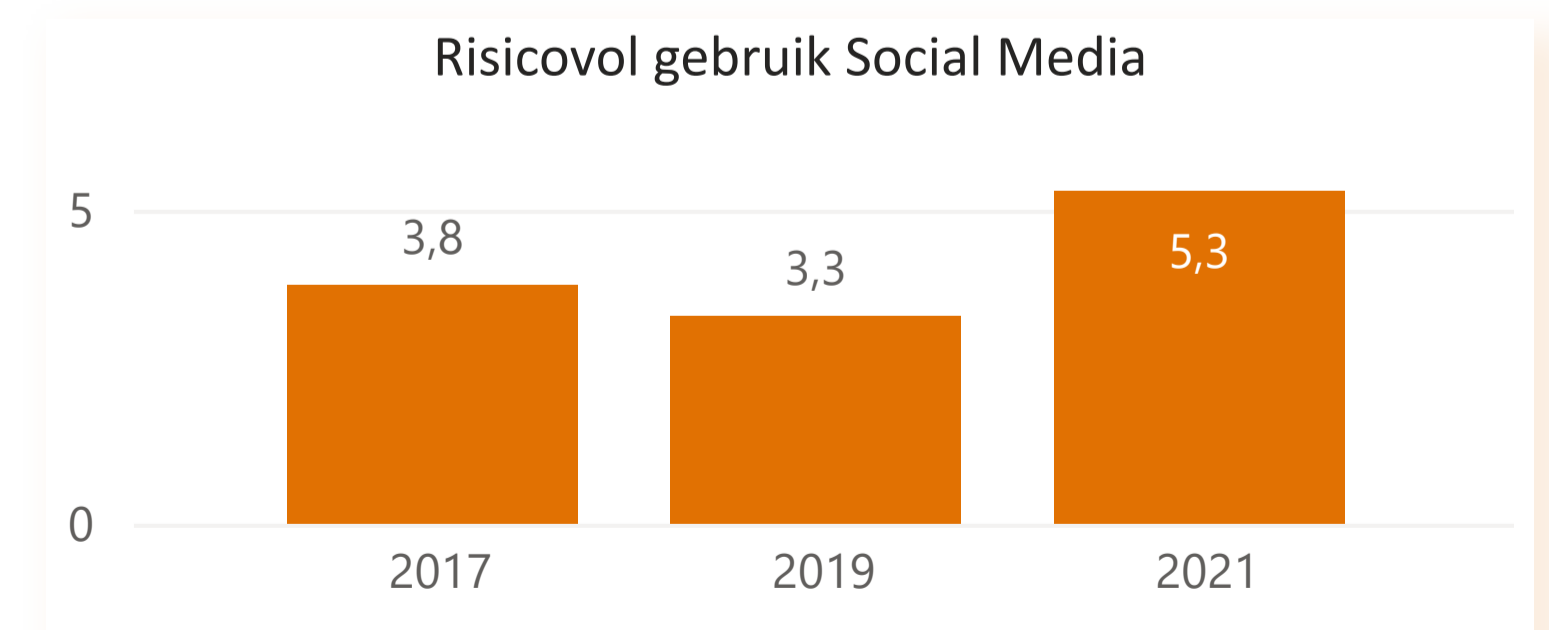
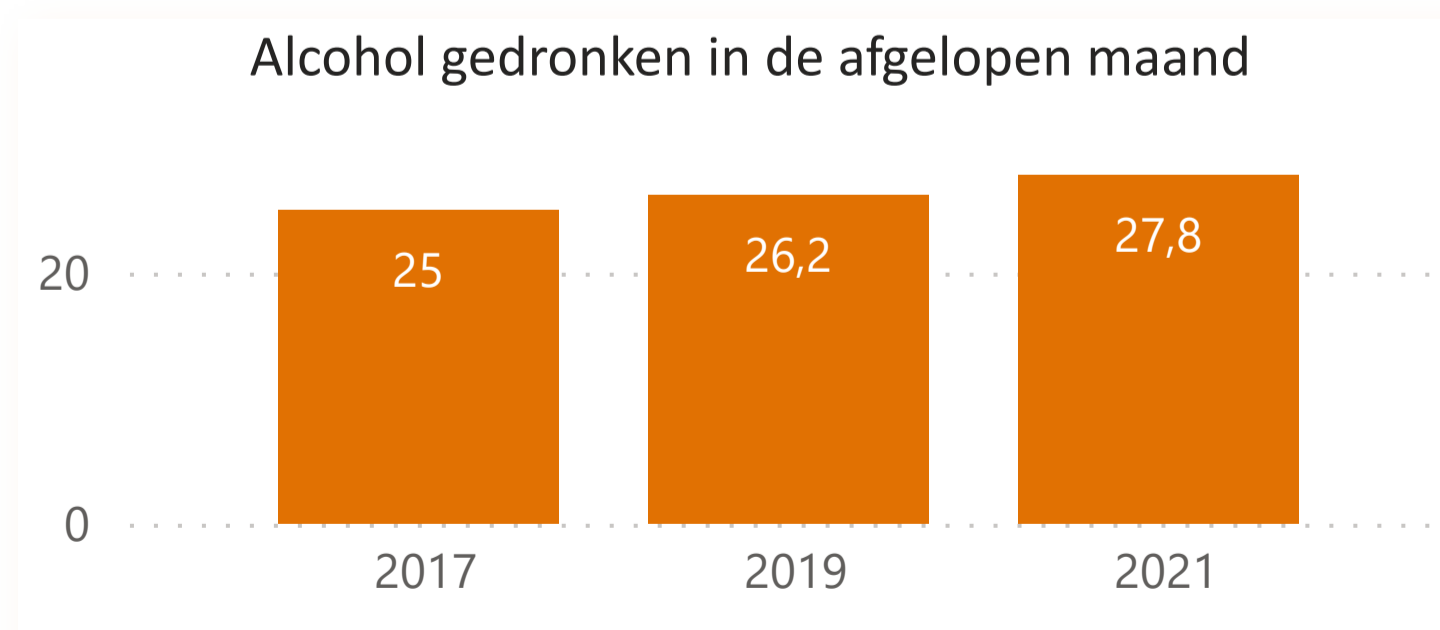
### Vaccinatiegraad\* [%]

Vaccinatie	2017	2018	2019	2020	2021	2022	2023
BMR basisimmuun (2 jaar)	93,8	92,9	92,9	93,6	93,6	92,7	89,4
DKTP basisimmuun (2 jaar)	93,5	92,6	92,4	92,6	93,1	92,7	88,0
Hepatitis B volledig (2 jaar)	93,1	92,2	92,0	92,3	93,0	92,7	88,2
Hib volledig (2 jaar)	94,2	93,4	93,1	93,5	93,8	93,3	89,6
MenC/ACWY basisimmuun (2 jaar)	93,5	92,6	92,6	93,2	93,3	92,8	89,4
Pneumokokken volledig (2 jaar)	93,6	92,8	92,6	93,0	93,3	92,6	90,0
Volledige deelname RVP (2 jaar)	91,2	90,2	90,2	90,8	91,3	90,6	84,2

\*Vanaf 1 januari 2022 worden anonieme vaccinaties niet in de berekening meegenomen en moeten de cijfers worden gezien als een soort ondergrens. Een waarde waarop de deelname tenminste ligt. Bij volledige deelname RVP (2 jaar) zijn alle vaccinaties volgens RVP-schema ontvangen voor het bereiken van de 2-jarige leeftijd.

[www.staatvenz.nl/kerncijfers/rijksvaccinatieprogramma-rvp-deelname-zuigelingen](http://www.staatvenz.nl/kerncijfers/rijksvaccinatieprogramma-rvp-deelname-zuigelingen)

### Jongeren<sup>1</sup> die alcohol drinken en/of risicovol sociale media gebruiken [%]



**Groene tekstaccenten** Cijfer staat in De StaatVenZ

**Blauwe tekstaccenten** Cijfer uit een andere bron dan de StaatVenZ

<sup>1</sup>Jongeren van 12 tot en met 16 jaar

[www.staatvenz.nl/kerncijfers/alcohol-jongeren](http://www.staatvenz.nl/kerncijfers/alcohol-jongeren)

[www.staatvenz.nl/kerncijfers/sociale-media-problematisch-gebruik-jongeren](http://www.staatvenz.nl/kerncijfers/sociale-media-problematisch-gebruik-jongeren)



## Doelstellingen

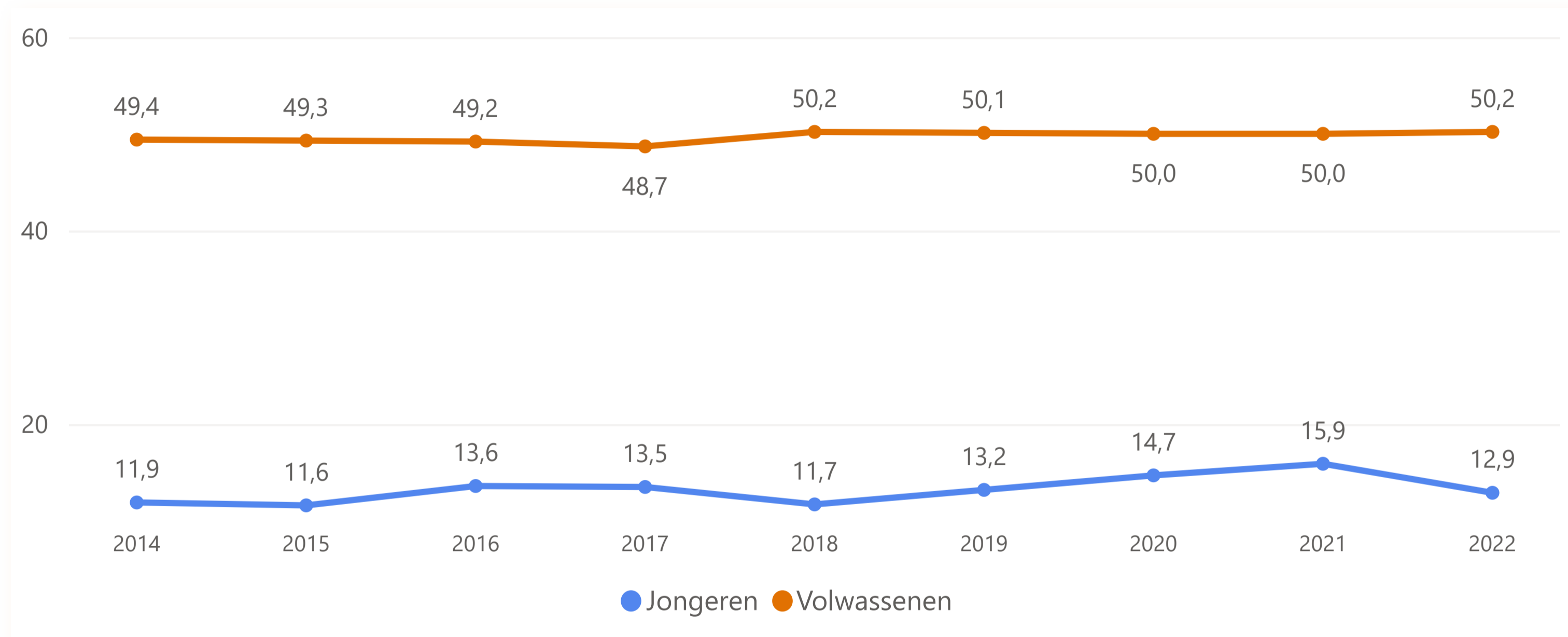
- Gezond en veilig opgroeien
- Het bevorderen van een gezonde leefstijl

## Indicatoren

- **Vaccinatiegraad**
- **Jongeren die alcohol drinken en/of risicovol sociale media gebruiken**
- **Jongeren en volwassenen die overgewicht hebben**
- **Jongeren en volwassenen die roken**
- **Volwassenen die alcohol drinken**
- **Verloren gezonde levensjaren ten gevolge van voedselinfecties**

## Cijfers (2/4)

### Jongeren<sup>1</sup> en volwassenen die overgewicht hebben [%]



<sup>1</sup>Jongeren van 12 tot en met 16 jaar

<https://www.staatvenz.nl/kerncijfers/overgewicht-jongeren>

<https://www.staatvenz.nl/kerncijfers/overgewicht-volwassenen>

## Doelstellingen

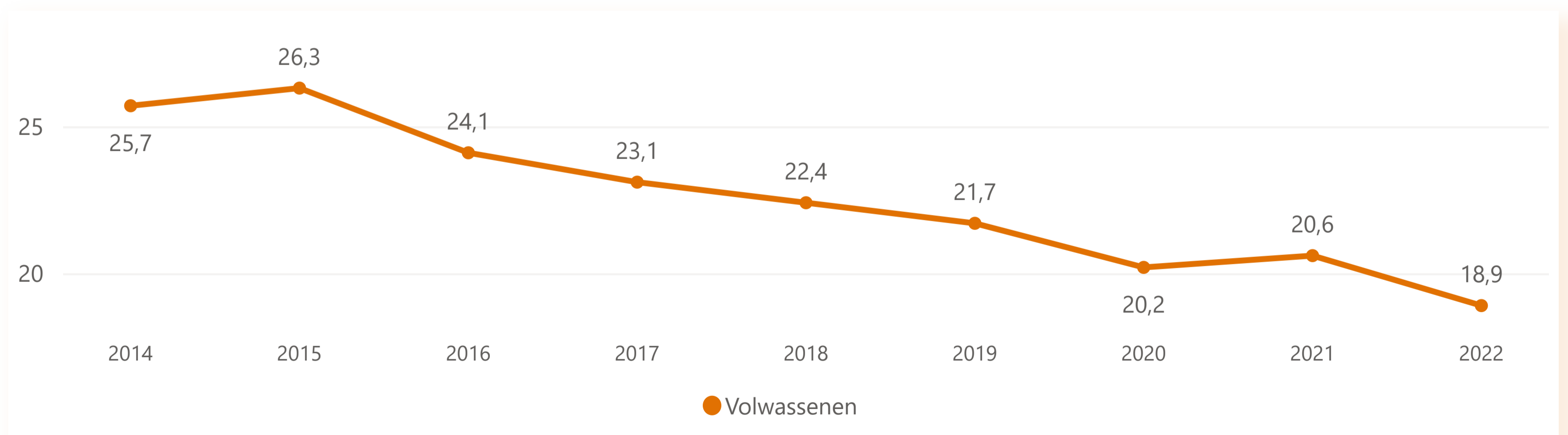
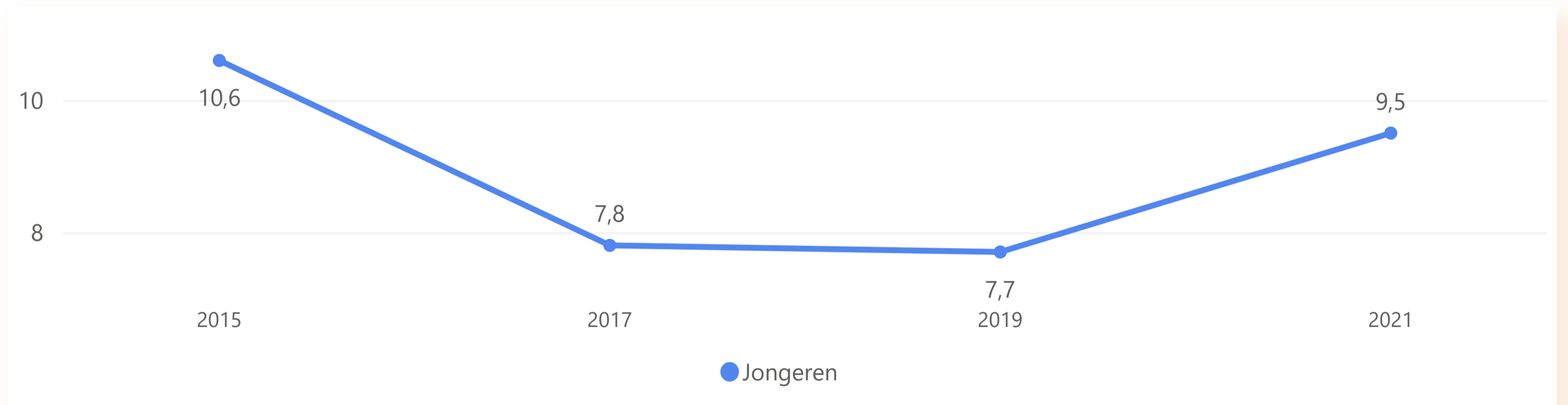
- Gezond en veilig opgroeien
- Het bevorderen van een gezonde leefstijl

## Indicatoren

- **Vaccinatiegraad**
- **Jongeren die alcohol drinken en/of risicovol sociale media gebruiken**
- **Jongeren en volwassenen die overgewicht hebben**
- **Jongeren en volwassenen die roken**
- **Volwassenen die alcohol drinken**
- **Verloren gezonde levensjaren ten gevolge van voedselinfecties**

## Cijfers (3/4)

Jongeren<sup>1</sup> en volwassenen die roken [%]



<sup>1</sup> Jongeren van 12 tot en met 16 jaar

<https://www.staatvenz.nl/kerncijfers/roken-jongeren>

<https://www.staatvenz.nl/kerncijfers/roken>

Groene tekstaccenten Cijfer staat in De StaatVenZ

Blauwe tekstaccenten Cijfer uit een andere bron dan de StaatVenZ

## Doelstellingen

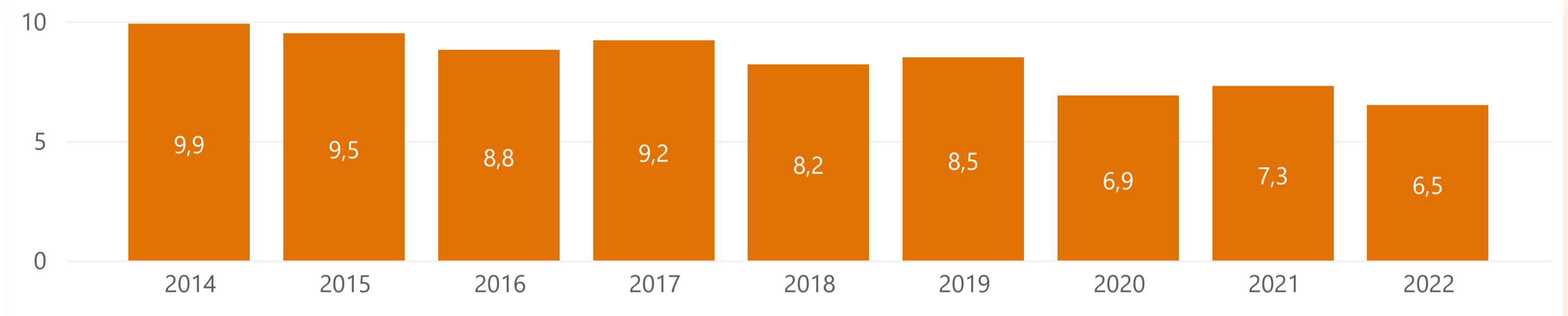
- Gezond en veilig opgroeien
- Het bevorderen van een gezonde leefstijl

## Indicatoren

- [Vaccinatiegraad](#)
- [Jongeren die alcohol drinken en/of risicovol sociale media gebruiken](#)
- [Jongeren en volwassenen die overgewicht hebben](#)
- [Jongeren en volwassenen die roken](#)
- [Volwassenen die alcohol drinken](#)
- [Verloren gezonde levensjaren ten gevolge van voedselinfecties](#)

## Cijfers (4/4)

### Volwassenen die alcohol drinken [%]<sup>1</sup>



<sup>1</sup>Overmatig drinken betekent meer dan 21 glazen alcohol per week drinken (mannen), of meer dan 14 glazen per week (vrouwen)  
[www.staatvenz.nl/kerncijfers/alcohol-overmatig-drinken](http://www.staatvenz.nl/kerncijfers/alcohol-overmatig-drinken)

### Verloren gezonde levensjaren ten gevolge van voedselinfecties [DALYs]<sup>1</sup>

	2013	2015	2017	2018	2019	2020
Totaal	4700	4600	4200	4300	4200	3600

<sup>1</sup>DALY = disability-adjusted life years (levensjaren gecorrigeerd voor beperkingen)

<https://www.rivm.nl/publicaties/disease-burden-of-food-related-pathogens-in-netherlands-2020>

**Groene tekstaccenten** Cijfer staat in De StaatVenZ

**Blauwe tekstaccenten** Cijfer uit een andere bron dan de StaatVenZ

## Doelstellingen

- De investering in goede (geboorte)zorg en preventie draagt bij aan voorkomen zware zorg later
- Kosteneffectiviteit preventie

## Indicatoren

- [Uitgaven aan gezondheidsbeleid, gezondheidsbevordering en ziektepreventie \(VWS-begroting\)](#)

## Cijfers

**Uitgaven gezondheidsbeleid, gezondheidsbevordering en ziektepreventie (VWS-begroting) [duizend euro]\***

	2018	2019	2020	2021	2022	2023	2024
Gezondheidsbeleid	283.045	354.671	405.933	567.514	562.906	931.338	925.060
Gezondheidsbevordering	105.822	127.635	136.571	129.197	149.303	168.672	158.890
Ziektepreventie	414.601	475.109	1.935.975	6.907.201	4.546.347	1.813.485	1.225.088

\*De bedragen in 2020, 2021 en 2022 zijn hoger dan andere jaren door uitgaven aan corona en daarom niet goed vergelijkbaar met andere jaren. VWS-jaarverslag 2022; voor de jaren 2023 en 2024 VWS-begroting 2024

## Doelstellingen

- Vroegsignalering van medische en sociale problemen
- Stimuleren sociale netwerken, sport en bewegen, maatschappelijk en vrijwilligerswerk
- Stimuleren maatschappelijke participatie

## Indicatoren

- **Aandeel jongeren die sociaal contact hebben met familie**
- **Percentage personen dat voldoet aan de Beweegrichtlijnen**
- **Deelname screenings**
- **Tevreden met sportfaciliteiten in de buurt**

## Cijfers [1/2]

### Aandeel jongeren die sociaal contact hebben met familie [%]

	Dagelijks	Minstens 1x per week	Minstens 1x per maand	Minder dan 1x per maand
2016	32	47	13	7
2017	30	48	15	6
2018	34	45	15	7
2019	35	43	15	7
2020	30	45	18	7
2021	29	45	16	10
2022	28	46	16	9

[www.staatvenz.nl/kerncijfers/sociaal-contact-met-familie-jongeren](http://www.staatvenz.nl/kerncijfers/sociaal-contact-met-familie-jongeren)

### Percentage personen dat voldoet aan de Beweegrichtlijnen

Leeftijdscategorie	2017	2018	2019	2020	2021	2022
4 tot 12 jaar	55,5	55,4	55,9	60,7	62,3	56,8
12 tot 18 jaar	31,0	33,9	40,5	41,2	36,0	33,0
18 jaar of ouder	46,9	47,1	49,1	52,9	46,6	44,0
65 tot 75 jaar	44,8	43,8	49,6	49,4	48,8	45,4
75 jaar of ouder	24,7	27,2	27,0	31,5	33,1	28,7
Totaal 4 jaar of ouder	46,5	46,8	49,0	52,7	47,2	44,3

[www.staatvenz.nl/kerncijfers/beweeggedrag-beweegrichtlijnen](http://www.staatvenz.nl/kerncijfers/beweeggedrag-beweegrichtlijnen)

## Doelstellingen

- Vroegsignalering van medische en sociale problemen
- Stimuleren sociale netwerken, sport en bewegen, maatschappelijk en vrijwilligerswerk
- Stimuleren maatschappelijke participatie

## Indicatoren

- **Aandeel jongeren die sociaal contact hebben met familie resp. vrienden en kennissen**
- **Percentage personen dat voldoet aan de Beweegrichtlijnen**
- **Deelname screenings**
- **Tevreden met sportfaciliteiten in de buurt**

## Cijfers [2/2]

### Deelname screenings [%]

	2017	2018	2019	2020	2021
Baarmoederhalskanker	57,0	57,6	56,0	49,7	54,8
Borstkanker	76,9	76,9	76,0	71,2	72,5
Darmkanker	73,0	72,9	71,8	71,9	70,6

[www.staatvenz.nl/kerncijfers/baarmoederhalskanker-deelname-bevolkingsonderzoek](http://www.staatvenz.nl/kerncijfers/baarmoederhalskanker-deelname-bevolkingsonderzoek)

[www.staatvenz.nl/kerncijfers/borstkanker-deelname-bevolkingsonderzoek](http://www.staatvenz.nl/kerncijfers/borstkanker-deelname-bevolkingsonderzoek)

[www.staatvenz.nl/kerncijfers/darmkanker-deelname-bevolkingsonderzoek](http://www.staatvenz.nl/kerncijfers/darmkanker-deelname-bevolkingsonderzoek)

### Tevreden met sportfaciliteiten in de buurt [%]

	12-19 jaar	20-34 jaar	35-54 jaar	55-64 jaar	65-79 jaar	80 jaar en ouder	Totaal
2012	80	85	86	90	90	82	86
2014	84	83	85	89	88	87	86
2016	82	84	86	90	91	86	87
2018	84	84	86	87	89	89	86
2020	82	83	85	88	87	83	85

[www.staatvenz.nl/kerncijfers/sport-tevredenheid-sport-en-beweegaanbod](http://www.staatvenz.nl/kerncijfers/sport-tevredenheid-sport-en-beweegaanbod)



## Doelstellingen

- De cliënt centraal: mensen kunnen bij voldoende zorgaanbieders binnen redelijke termijn terecht
- Beperken stapeling eigen betalingen

## Indicatoren

- **Wachttijden boven Treeknormen**
- **Gemiddelde wachttijd tot behandeling in de basis- en gespecialiseerde ggz**
- **Minimaal één keer per jaar contact met de huisarts resp. tandarts resp. tandarts**
- **Afzien van zorg vanwege de kosten**
- **Responstijd ambulanceritten binnen streefwaarde**
- **Jongeren met jeugdhulp (met/zonder verblijf), -reclassering, ondertoezichtstelling of voogdij**

Groene tekstaccenten Cijfer staat in De StaatVenZ

Blaue tekstaccenten Cijfer uit een andere bron dan de StaatVenZ

## Cijfers (1/3)

### Wachttijden boven Treeknormen\* [%]

	2016	2017	2018	2019	2020	2021*	2022*
Behandeling ziekenhuis	14,1	17,7	24,0	27,7	31,9	42,9	46,2
Behandeling diagnostiek	13,2	20,8	21,0	19,9	18,5	25,6	26,0
Behandeling polikliniek	24,0	30,8	28,7	35,9	34,5	41,1	44,5

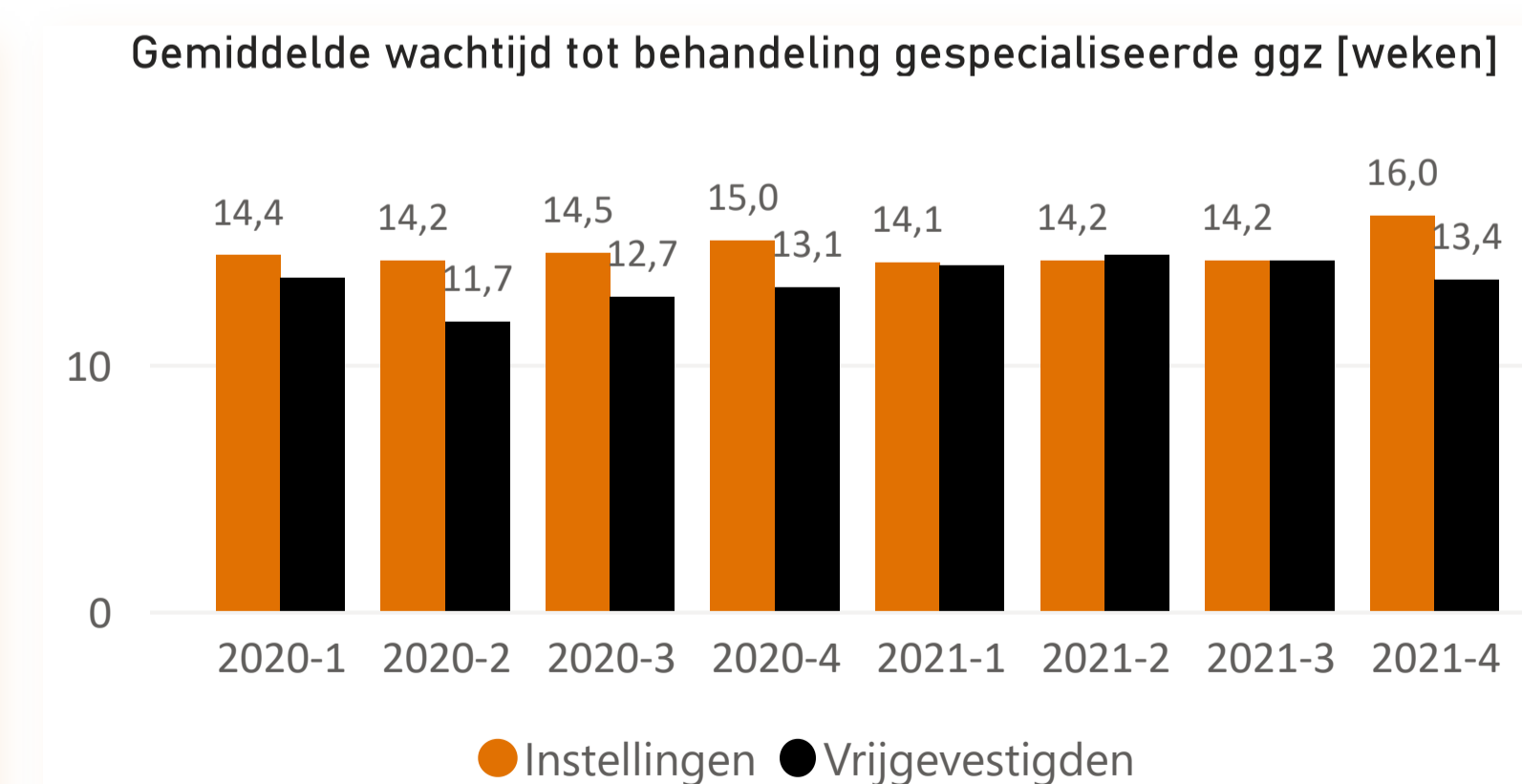
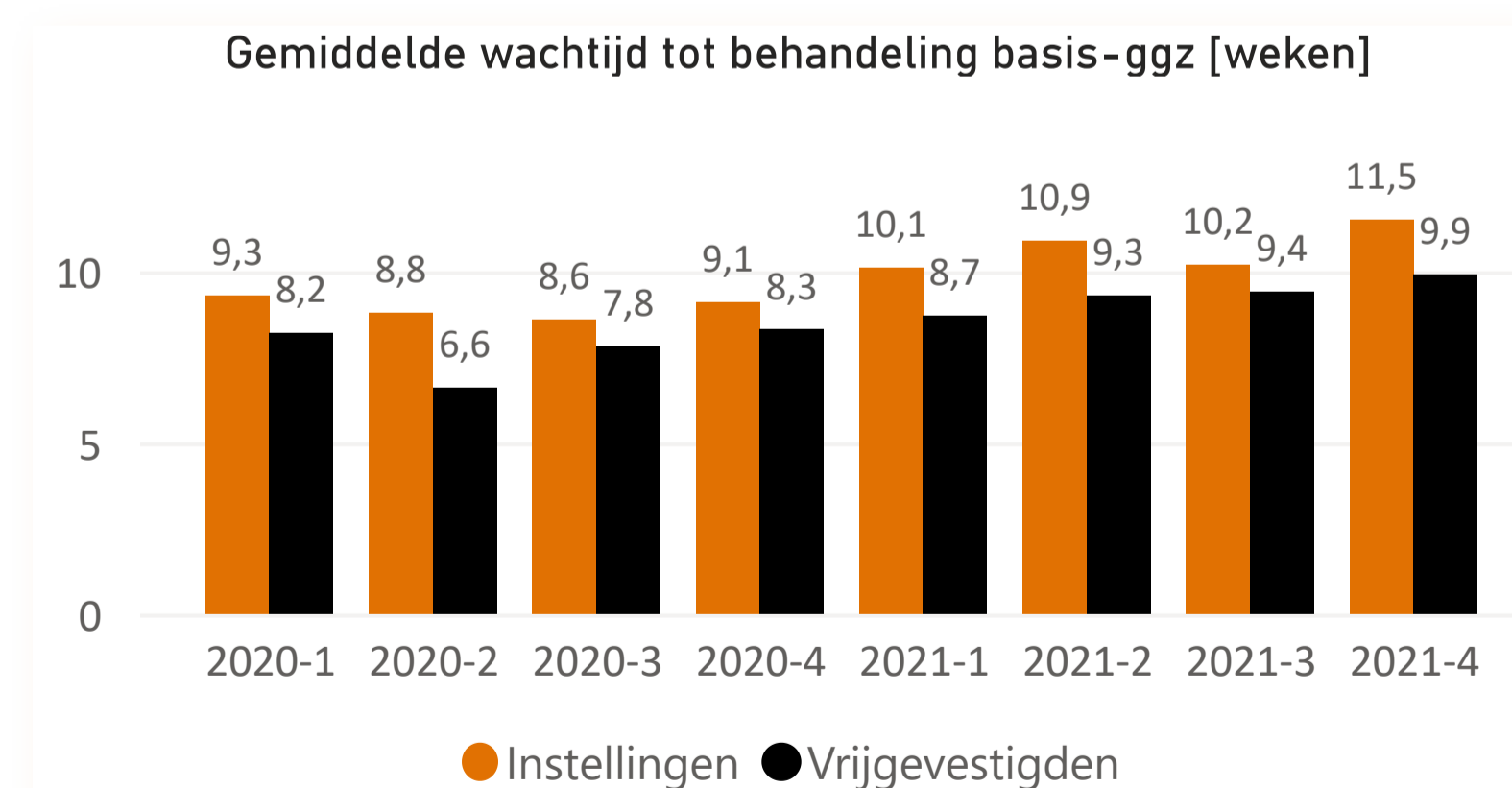
\* Treeknorm = afgesproken aanvaardbare wachttijden in de zorg

[www.staatvenz.nl/kerncijfers/wachttijd-behandeling-medisch-specialistische-zorg-overschrijding-treeknorm-en-gemiddelde-wachttijd](http://www.staatvenz.nl/kerncijfers/wachttijd-behandeling-medisch-specialistische-zorg-overschrijding-treeknorm-en-gemiddelde-wachttijd)

[www.staatvenz.nl/wachttijd-poliklinisch-consult-medisch-specialistische-zorg-overschrijding-treeknorm-en-gemiddelde](http://www.staatvenz.nl/wachttijd-poliklinisch-consult-medisch-specialistische-zorg-overschrijding-treeknorm-en-gemiddelde)

[www.staatvenz.nl/kerncijfers/wachttijd-diagnostiek-medisch-specialistische-zorg-overschrijding-treeknorm-en-gemiddelde-wachttijd](http://www.staatvenz.nl/kerncijfers/wachttijd-diagnostiek-medisch-specialistische-zorg-overschrijding-treeknorm-en-gemiddelde-wachttijd)

### Gemiddelde wachttijd tot behandeling in de basis- en gespecialiseerde ggz [weken]



<https://www.staatvenz.nl/kerncijfers/wachttijd-generalistische-basis-ggz-overschrijding-treeknorm-en-wachttijd>

<https://www.staatvenz.nl/kerncijfers/wachttijd-gespecialiseerde-ggz-overschrijding-treeknorm-en-gemiddelde-wachttijd>



## Doelstellingen

- De cliënt centraal: mensen kunnen bij voldoende zorgaanbieders binnen redelijke termijn terecht
- Beperken stapeling eigen betalingen

## Indicatoren

- **Wachttijden boven Treeknormen**
- **Gemiddelde wachttijd tot behandeling in de basis- en gespecialiseerde ggz**
- **Minimaal één keer per jaar contact met de huisarts resp. tandarts resp. tandarts**
- **Afzien van zorg vanwege de kosten**
- **Responstijd ambulanceritten binnen streefwaarde**
- **Jongeren met jeugdhulp (met/zonder verblijf), -reclassering, ondertoezichtstelling of voogdij**

## Cijfers (2/3)

### Minimaal één keer per jaar contact met de huisarts resp. tandarts resp. specialist [%]

	2014	2015	2016	2017	2018	2019	2020	2021	2022
Huisarts	67,9	69,2	69,1	68,8	69,0	68,7	64,8	62,1	64,9
Tandarts	78,9	78,7	78,8	79,9	80,3	80,4	78,8	79,2	80,4
Specialist	39,4	39,7	39,1	39,4	40,6	39,9	36,4	37,2	38,3

[www.staatvenz.nl/kerncijfers/huisartscontact-minimaal-%C3%A9%C3%A9n-keer-jaar-contact](http://www.staatvenz.nl/kerncijfers/huisartscontact-minimaal-%C3%A9%C3%A9n-keer-jaar-contact)

[www.staatvenz.nl/kerncijfers/specialist-minimaal-%C3%A9%C3%A9n-keer-jaar-contact](http://www.staatvenz.nl/kerncijfers/specialist-minimaal-%C3%A9%C3%A9n-keer-jaar-contact)

[www.staatvenz.nl/kerncijfers/tandarts-minimaal-%C3%A9%C3%A9n-keer-jaar-contact](http://www.staatvenz.nl/kerncijfers/tandarts-minimaal-%C3%A9%C3%A9n-keer-jaar-contact)

### Afzien van zorg vanwege de kosten\* [%]

	2016	2017	2018	2019	2020	2021
Wel eens afgezien van bezoek aan arts	8	7	5	5	4	4
Wel eens afgezien van medisch onderzoek of (na)behandeling	8	6	5	5	3	4
Wel eens afgezien van ophalen recept of overslaan dosering	8	3	3	5	1	2
Wel eens afgezien van alle drie vormen	2	1	1	1	1	1

\*Deze indicator past ook bij de publieke waarde 'Betaalbaarheid'.

[www.staatvenz.nl/kerncijfers/financi%C3%A9-toegankelijkheid-afzien-van-zorg-vanwege-de-kosten](http://www.staatvenz.nl/kerncijfers/financi%C3%A9-toegankelijkheid-afzien-van-zorg-vanwege-de-kosten)

Groene tekstaccenten    Cijfer staat in De StaatVenZ

Blaue tekstaccenten    Cijfer uit een andere bron dan de StaatVenZ

## Doelstellingen

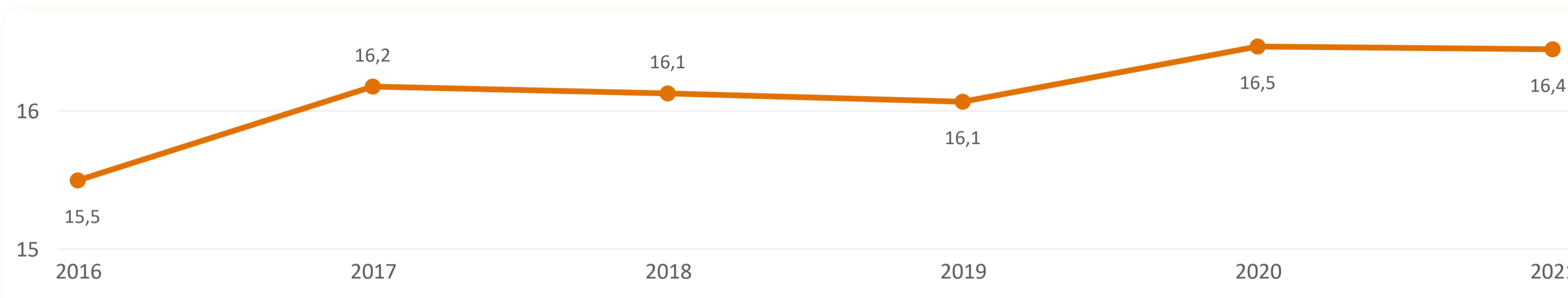
- De cliënt centraal: mensen kunnen bij voldoende zorgaanbieders binnen redelijke termijn terecht
- Beperken stapeling eigen betalingen

## Indicatoren

- **Wachttijden boven Treeknormen**
- **Gemiddelde wachttijd tot behandeling in de basis- en gespecialiseerde ggz**
- **Minimaal één keer per jaar contact met de huisarts resp. tandarts resp. tandarts**
- **Afzien van zorg vanwege de kosten**
- **Responstijdpercentage ambulanceritten A1-inzetten**
- **Jongeren met jeugdhulp (met/zonder verblijf), -reclassering, ondertoezichtstelling of voogdij**

## Cijfers (3/3)

Ambulance-inzetten: responstijdpercentage (95%) A1-inzetten [minuten]



<https://www.staatvenz.nl/kerncijfers/ambulance-inzetten-responstijdpercentage-a1-inzetten>

Jongeren met jeugdhulp (met/zonder verblijf), -reclassering, ondertoezichtstelling of voogdij [aantal] \*

	2015	2016	2017	2018	2019	2020	2021	2022
jeugdhulp met verblijf	36.180	39.565	41.540	38.495	38.195	37.685	39.435	35.430
jeugdhulp zonder verblijf	293.460	311.555	327.825	344.005	345.615	335.100	370.990	351.505
jeugdreclassering	11.620	10.375	9.650	9.310	8.950	8.535	8.350	7.680
ondertoezichtstelling	34.100	31.500	30.840	31.225	32.475	32.545	32.565	26.180
voogdij	10.865	11.600	11.780	11.825	11.865	11.740	11.460	10.340

\* De cijfers bij deze indicator zijn voorlopige cijfers en kunnen in een volgende monitor nog wijzigen.

[www.staatvenz.nl/kerncijfers/jeugdhulp-met-verblijf](http://www.staatvenz.nl/kerncijfers/jeugdhulp-met-verblijf)

[www.staatvenz.nl/kerncijfers/jeugdhulp-zonder-verblijf](http://www.staatvenz.nl/kerncijfers/jeugdhulp-zonder-verblijf)

[www.staatvenz.nl/kerncijfers/jeugdreclassering](http://www.staatvenz.nl/kerncijfers/jeugdreclassering)

[www.staatvenz.nl/kerncijfers/jeugdbescherming](http://www.staatvenz.nl/kerncijfers/jeugdbescherming)

Groene tekstaccenten Cijfer staat in De StaatVenZ

Blaauwe tekstaccenten Cijfer uit een andere bron dan de StaatVenZ

## Doelstellingen

- Zinnige zorg en therapietrouw
- Zorg met zo min mogelijk belasting en zo veel mogelijk resultaat voor patiënt
- Voorkomen van (vermijdbare) complicaties zoals vermijdbare sterfte, onverwacht lange ligduur en heropnamen
- De medicatieveiligheid vergroten

## Indicatoren

- **Potentieel vermijdbare sterfte**
- **Vermijdbare ziekenhuisopnamen**
- **5-jaaroverleving kanker**
- **Zorginfecties in ziekenhuizen**
- **Passende jeugdhulp**
- **Herhaald beroep bij begin traject jeugdhulp**

**Groene tekstaccenten** Cijfer staat in De StaatVenZ

**Blauwe tekstaccenten** Cijfer uit een andere bron dan de StaatVenZ

## Cijfers (1/3)

### Potentieel vermijdbare sterfte\* [%]

	2004	2008	2011/12	2015/16	2019
Potentieel vermijdbare sterfte	4,1	5,5	2,6	3,1	3,1
Zorggerelateerde schade bij overleden	10,7	15,6	11,9	9,9	14,6

\* Dit kerncijfer betreft het percentage in het ziekenhuis overleden patiënten waarbij potentieel vermijdbare schade heeft bijgedragen aan het overlijden.  
[www.staatvenz.nl/ziekenhuispatienten-potentieel-vermijdbare-sterfte](http://www.staatvenz.nl/ziekenhuispatienten-potentieel-vermijdbare-sterfte)

### Vermijdbare ziekenhuisopnamen\* [per 10.000 personen van 15 jaar en ouder]

	2015	2016	2017	2018	2019
Astma	3,5	3,7	3,6	3,3	3,3
COPD	21,2	19,9	18,6	17,9	17,6
Diabetes mellitus	6,1	5,9	5,8	5,4	5,2
Hartfalen	15,6	15,3	13,8	13,1	13,7

\* Bij patiënten met diabetes mellitus, astma, COPD of hartfalen zijn ziekenhuisopnamen vaak te voorkomen door goede en tijdige ambulante zorg, veelal in de eerste lijn.

[www.staatvenz.nl/kerncijfers/ziekenhuisopnamen-voor-diabetes-mellitus](http://www.staatvenz.nl/kerncijfers/ziekenhuisopnamen-voor-diabetes-mellitus)

[www.staatvenz.nl/kerncijfers/ziekenhuisopnamen-voor-astma-en-copd](http://www.staatvenz.nl/kerncijfers/ziekenhuisopnamen-voor-astma-en-copd)

[www.staatvenz.nl/kerncijfers/ziekenhuisopnamen-voor-hartfalen](http://www.staatvenz.nl/kerncijfers/ziekenhuisopnamen-voor-hartfalen)

## Doelstellingen

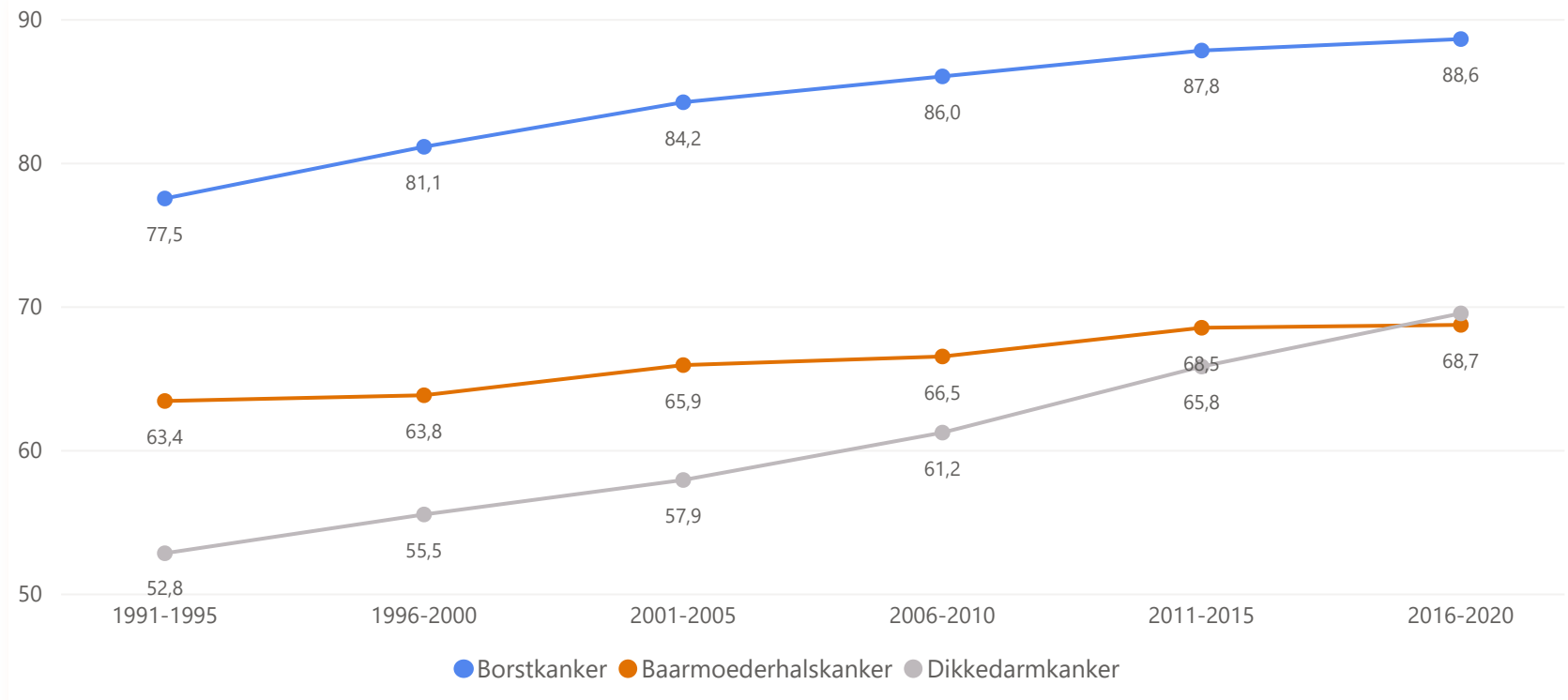
- Zinnige zorg en therapietrouw
- Zorg met zo min mogelijk belasting en zo veel mogelijk resultaat voor patiënt
- Voorkomen van (vermijdbare) complicaties zoals vermijdbare sterfte, onverwacht lange ligduur en heropnamen
- De medicatieveiligheid vergroten

## Indicatoren

- **Potentieel vermijdbare sterfte**
- **Vermijdbare ziekenhuisopnamen**
- **5-jaarsoverleving kanker**
- **Zorginfecties in ziekenhuizen**
- **Passende jeugdhulp**
- **Herhaald beroep bij begin traject jeugdhulp**

## Cijfers (2/3)

### 5-jaarsoverleving kanker [%]



[www.staatvenz.nl/kerncijfers/baarmoederhalskanker-5-jaarsoverleving](http://www.staatvenz.nl/kerncijfers/baarmoederhalskanker-5-jaarsoverleving)

[www.staatvenz.nl/kerncijfers/borstkanker-5-jaarsoverleving](http://www.staatvenz.nl/kerncijfers/borstkanker-5-jaarsoverleving)

[www.staatvenz.nl/kerncijfers/dikkedarmkanker-5-jaarsoverleving](http://www.staatvenz.nl/kerncijfers/dikkedarmkanker-5-jaarsoverleving)

## Doelstellingen

- Zinnige zorg en therapietrouw
- Zorg met zo min mogelijk belasting en zo veel mogelijk resultaat voor patiënt
- Voorkomen van (vermijdbare) complicaties zoals vermijdbare sterfte, onverwacht lange ligduur en heropnamen
- De medicatieveiligheid vergroten

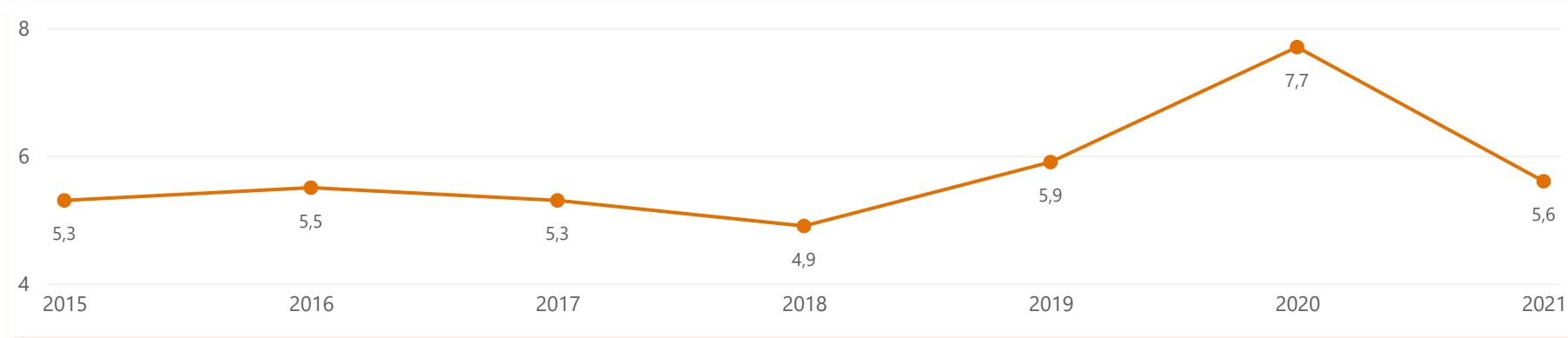
## Indicatoren

- **Potentieel vermijdbare sterfte**
- **Vermijdbare ziekenhuisopnamen**
- **5-jaarsoverleving kanker**
- **Zorginfecties in ziekenhuizen**
- **Passende jeugdhulp**
- **Herhaald beroep bij begin traject jeugdhulp**

Groene tekstaccenten Cijfer staat in De StaatVenZ  
 Blauwe tekstaccenten Cijfer uit een andere bron dan de StaatVenZ

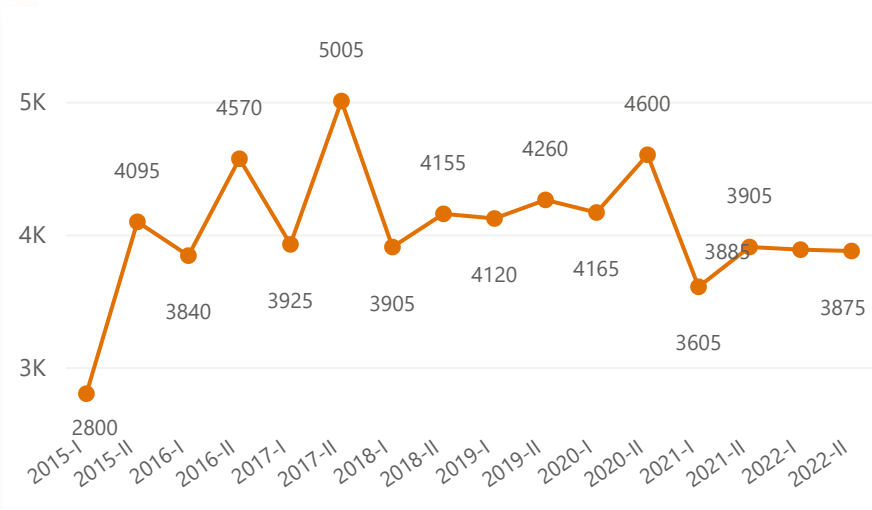
## Cijfers (3/3)

Zorginfecties bij patiënten in ziekenhuizen\* [%]



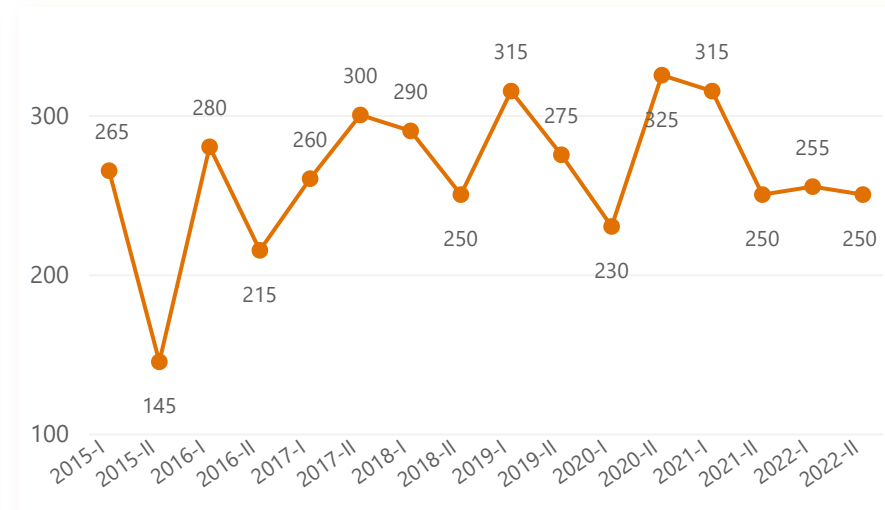
\* Dit kerncijfer betreft het aantal zorginfecties per 100 aanwezige of behandelde patiënten die op de peildatum waren opgenomen in het ziekenhuis  
[www.staatvenz.nl/kerncijfers/zorginfecties-in-ziekenhuizen](http://www.staatvenz.nl/kerncijfers/zorginfecties-in-ziekenhuizen)

Passende jeugdhulp (traject eenzijdig door cliënt beëindigd)\* [aantal]



\*Cijfers per halfjaar. Voor 2022 betreft het voorlopige cijfers.  
[www.staatvenz.nl/kerncijfers/jeugdhulp-be%C3%ABindigde-trajecten](http://www.staatvenz.nl/kerncijfers/jeugdhulp-be%C3%ABindigde-trajecten)

Herhaald beroep bij begin traject jeugdhulp\* [aantal]



\*Cijfers per halfjaar. Voor 2022 betreft het voorlopige cijfers.  
[www.staatvenz.nl/kerncijfers/jeugdreclassering](http://www.staatvenz.nl/kerncijfers/jeugdreclassering)

## Doelstellingen

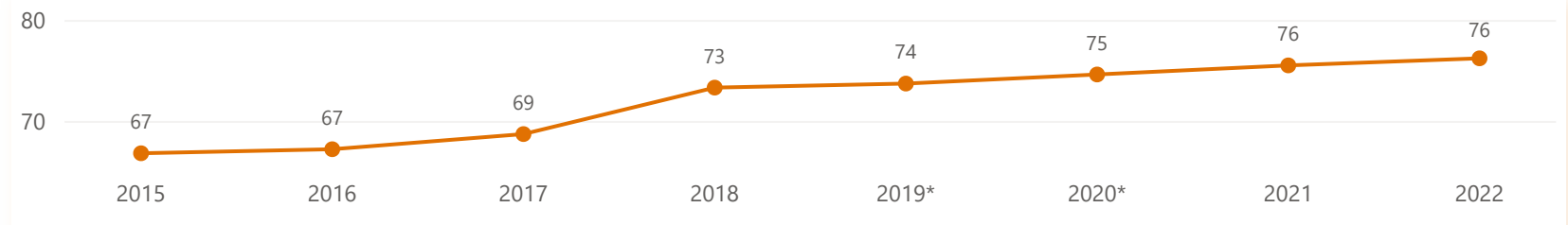
- Beheersen zorgkosten per zorgsector
- Doelmatige inzet van middelen
- Overbehandeling voorkomen door goede (kennis over) palliatieve zorg

## Indicatoren

- **Gebruik generieke geneesmiddelen extramuraal**
- **Uitgaven dure intramurale geneesmiddelen**
- **Financiële arrangementen voor dure geneesmiddelen**
- **Gemiddelde ligduur in ziekenhuizen**
- **Uitgaven extramurale hulpmiddelen [in euro's]**
- **Gebruik extramurale hulpmiddelen [aantal]**

## Cijfers (1/2)

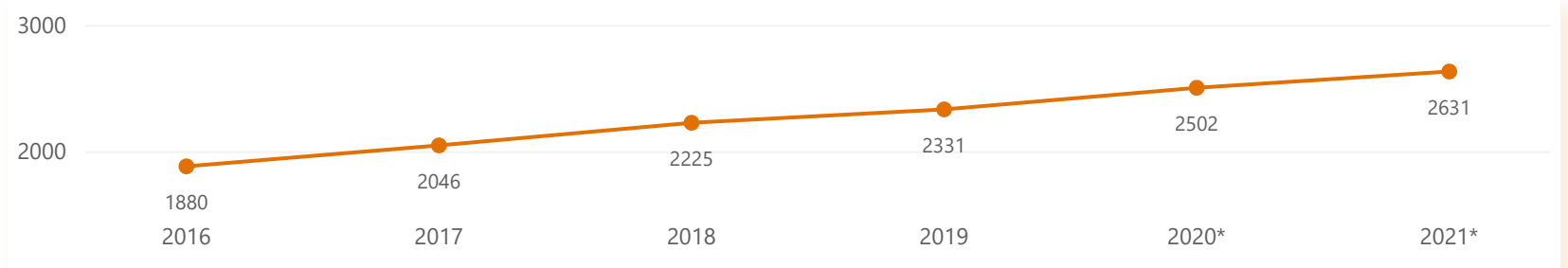
Gebruik generieke geneesmiddelen extramuraal\* [%]



\*Van het totale extramurale geneesmiddelengebruik

[www.staatvenz.nl/kerncijfers/geneesmiddelen-generieke-geneesmiddelen-extramuraal](http://www.staatvenz.nl/kerncijfers/geneesmiddelen-generieke-geneesmiddelen-extramuraal)

Uitgaven dure intramurale geneesmiddelen [miljoen euro]



\*2020 & 2021 zijn gebaseerd op voorlopige cijfers

[www.staatvenz.nl/kerncijfers/geneesmiddelen-uitgaven-dure-geneesmiddelen-intramuraal](http://www.staatvenz.nl/kerncijfers/geneesmiddelen-uitgaven-dure-geneesmiddelen-intramuraal)

Financiële arrangementen voor dure geneesmiddelen\*

	2015	2016	2017	2018	2019	2020	2021
Actieve arrangementen [aantal]	16,0	19,0	25,0	30,0	25,0	31,0	39,0
Besparing [miljoen euro]	66,7	107,3	137,8	275,8	455,8	599,0	744,9

Groene tekstaccenten Cijfer staat in De StaatVenZ

Blauwe tekstaccenten Cijfer uit een andere bron dan de StaatVenZ

\* Het betreft intramurale en extramurale dure geneesmiddelen. Besparingen voor 2021 zijn gebaseerd op voorlopige gegevens.

<https://www.rijksoverheid.nl/documenten/kamerstukken/2023/03/28/kamerbrief-over-financiele-arrangementen-geneesmiddelen-2022>

## Doelstellingen

- Beheersen zorgkosten per zorgsector
- Doelmatige inzet van middelen
- Overbehandeling voorkomen door goede (kennis over) palliatieve zorg

## Indicatoren

- **Gebruik generieke geneesmiddelen extramuraal**
- **Uitgaven dure intramurale geneesmiddelen**
- **Financiële arrangementen voor dure geneesmiddelen**
- **Gemiddelde ligduur in ziekenhuizen**
- **Uitgaven extramurale hulpmiddelen [in euro's]**
- **Gebruik extramurale hulpmiddelen [aantal]**

Groene tekstaccenten Cijfer staat in De StaatVenZ  
 Blauwe tekstaccenten Cijfer uit een andere bron dan de StaatVenZ

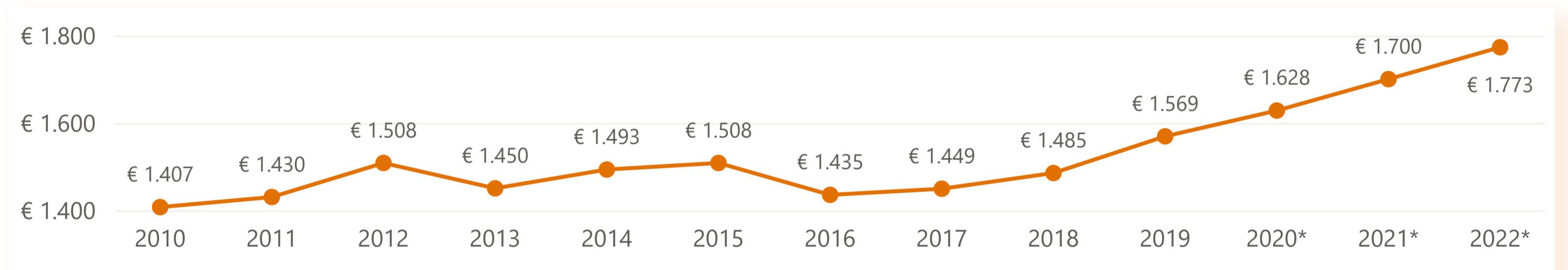
## Cijfers (2/2)

Gemiddelde ligduur in ziekenhuizen\* [dagen]



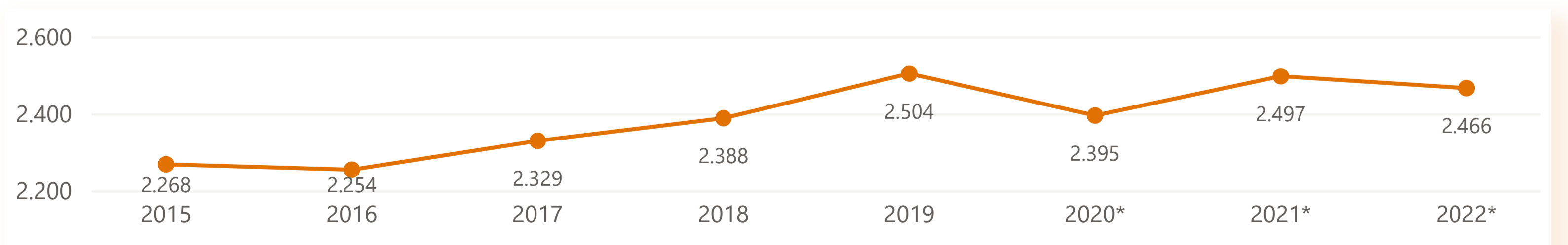
\*Deze indicator past ook bij de publieke waarde 'Kwaliteit'.  
[www.staatvenz.nl/kerncijfers/ligduur-ziekenhuizen](http://www.staatvenz.nl/kerncijfers/ligduur-ziekenhuizen)

Uitgaven extramurale hulpmiddelen [in miljoen euro's]



\*voorlopige cijfers  
<https://www.staatvenz.nl/kerncijfers/hulpmiddelen-uitgaven-extramuraal>

Gebruik extramurale hulpmiddelen [aantal in duizenden]



\*voorlopige cijfers  
<https://www.staatvenz.nl/kerncijfers/hulpmiddelen-gebruik-extramuraal>



## Doelstellingen

- Snel herstel
- Vroegsignalering van medische en sociale problemen
- Mensen herstellen snel en worden ook tijdens ziekteproces in staat gesteld te participeren

## Indicatoren

- [Mantelzorgers](#)

## Cijfers

### Mantelzorgers\* [%]

Leeftijdscategorie	2016	2019
16 - 24 jaar	22	21
25 - 34 jaar	24	28
35 - 44 jaar	33	32
45 - 54 jaar	42	47
55 - 64 jaar	42	47
65 - 74 jaar	34	37
75+	22	25

\* Percentage van de bevolking van 16 jaar en ouder dat voorafgaand jaar mantelzorg heeft verleend

[www.staatvenz.nl/kerncijfers/mantelzorg-geven](http://www.staatvenz.nl/kerncijfers/mantelzorg-geven)

## Doelstellingen

- De cliënt centraal: mensen kunnen bij voldoende zorgaanbieders binnen redelijke termijn terecht
- Beperken stapeling eigen betalingen

## Indicatoren

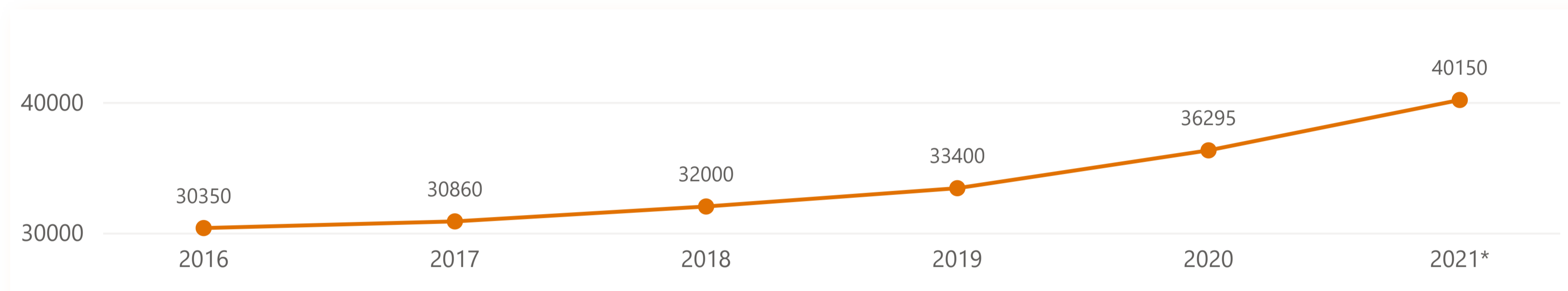
- [Personen met een PGB](#)
- [Gebruik Wlz-Zorg in natura](#)
- [Wachtenden op Wlz-gefinancierde zorg](#)
- [Personen in zorg bij huisarts voor twee of meer chronische ziekten](#)

**Groene tekstaccenten** Cijfer staat in De StaatVenZ

**Blaue tekstaccenten** Cijfer uit een andere bron dan de StaatVenZ

## Cijfers (1/3)

### Personen met een PGB [aantal]



\* Voorlopige cijfers

<https://mlzopendata.cbs.nl/#/MLZ/nl/dataset/40077NED/table?dl=61D89>

### Gebruik Wlz-zorg in natura<sup>1</sup> [aantal]

Personen op peildatum <sup>2</sup>	2015	2016	2017	2018	2019	2020	2021
Totaal Wlz	286.980	282.680	283.860	299.045	314.465	321.535	355.750
Totaal zzp Geestelijke gezondheidszorg	6.475	5.615	5.155	4.600	4.510	4.395	18.730
Totaal zzp Gehandicaptenzorg (GHZ)	79.285	79.745	79.875	81.055	81.540	82.000	83.130
Totaal zzp Verpleging en verzorging (VV)	136.800	136.365	135.765	140.180	143.690	143.190	148.190

<sup>1</sup> Bij zorg in natura contracteert de gemeente, het zorgkantoor of de zorgverzekeraar de zorgaanbieders en de ondersteuning. Als peildatum is de 2<sup>e</sup> vrijdag van november in ieder jaar gebruikt. Voor 2021 betreft het voorlopige cijfers.

<sup>2</sup> Dit zijn 'pakketten zorg' voor mensen met een indicatie voor de Wet langdurige zorg (Wlz)  
[www.monitorlangdurigezorg.nl/kerncijfers/gebruik/gebruik-wlz-zorg-in-natura](http://www.monitorlangdurigezorg.nl/kerncijfers/gebruik/gebruik-wlz-zorg-in-natura)

## Doelstellingen

- De cliënt centraal: mensen kunnen bij voldoende zorgaanbieders binnen redelijke termijn terecht
- Beperken stapeling eigen betalingen

## Indicatoren

- [Personen met een PGB](#)
- [Gebruik Wlz-Zorg in natura](#)
- [Wachtenden op Wlz-gefinancierde zorg](#)
- [Personen in zorg bij huisarts voor twee of meer chronische ziekten](#)

**Groene tekstaccenten** Cijfer staat in De StaatVenZ

**Blauwe tekstaccenten** Cijfer uit een andere bron dan de StaatVenZ

## Cijfers (2/3)

### Wachtenden op Wlz-gefinancierde zorg [aantal]

Zorgzwaartepakket	2021 2e kwartaal	2021 4e kwartaal	2022 2e kwartaal	2022 3e kwartaal	2022 4e kwartaal	2023 1e kwartaal*	2023 2e kwartaal*
Totaal zzp Geestelijke gezondheidszorg							
Totaal	738	573	697	691	800	708	697
TotaalWachtOpVoorkeur	205	358	473	494	536	506	495
TotaalUrgentPlaatsen	0	6	5	5	2	1	2
TotaalActiefPlaatsen	528	206	219	192	262	201	200
Totaal zzp Gehandicaptenzorg (GHZ)							
Totaal	2246	1869	1837	1770	1996	1837	1831
TotaalWachtOpVoorkeur	1720	1333	1323	1314	1354	1327	1314
TotaalUrgentPlaatsen	7	8	4	7	10	14	9
TotaalActiefPlaatsen	509	525	510	449	632	496	508
Totaal zzp Verpleging en verzorging (VV)							
Totaal	17469	16947	18871	19192	21795	21294	21137
TotaalWachtOpVoorkeur	15292	14488	15810	16016	17135	17317	17033
TotaalUrgentPlaatsen	154	211	227	231	342	311	322
TotaalActiefPlaatsen	2008	2241	2834	2945	4318	3666	3782

De gehanteerde statussen zijn: Urgent plaatsen (de situatie van de cliënt is ernstig en opname is urgent); Actief plaatsen (de situatie is zorgelijk, maar er is tijd in overleg met de cliënt te zoeken naar alternatieven); Wacht op voorkeur (de cliënt woont thuis en de zorg is op orde, maar de cliënt wil op termijn wel verhuizen naar een instelling).

\*Voorlopig cijfer

<https://www.monitorlangdurigezorg.nl/kerncijfers/toegankelijkheid>

## Doelstellingen

- De cliënt centraal: mensen kunnen bij voldoende zorgaanbieders binnen redelijke termijn terecht
- Beperken stapeling eigen betalingen

## Indicatoren

- [Personen met een PGB](#)
- [Gebruik Wlz-Zorg in natura](#)
- [Wachtenden op Wlz-gefinancierde zorg](#)
- [Personen in zorg bij huisarts voor twee of meer chronische ziekten](#)

## Cijfers (3/3)

Personen in zorg bij huisarts voor twee of meer chronische ziekten, 2020\* [per 1.000 personen]

Leeftijdscategorie	Aantal_mannen	Aantal_vrouwen
50 t/m 54 jaar	71,2	90,5
55 t/m 59 jaar	113,9	133,5
60 t/m 64 jaar	177,4	196,6
65 t/m 69 jaar	250,8	270,1
70 t/m 74 jaar	333,5	345,7
75 t/m 79 jaar	405,1	414,5
80 t/m 84 jaar	465,9	471,2
85 jaar of ouder	491,7	482,5

\*Het gaat hierbij om de personen die gedurende het jaar [jaarprevalentie] contact hadden met de huisartsenpraktijk voor twee of meer chronische aandoeningen  
[www.staatvenz.nl/kerncijfers/multimorbiditeit-jaarprevalentie-huisartsbezoek](http://www.staatvenz.nl/kerncijfers/multimorbiditeit-jaarprevalentie-huisartsbezoek)

## Doelstellingen

- De medicatieveiligheid te vergroten
- Maatwerk gericht op participatie en zelfredzaamheid
- Ervaren kwaliteit van leven

## Indicatoren

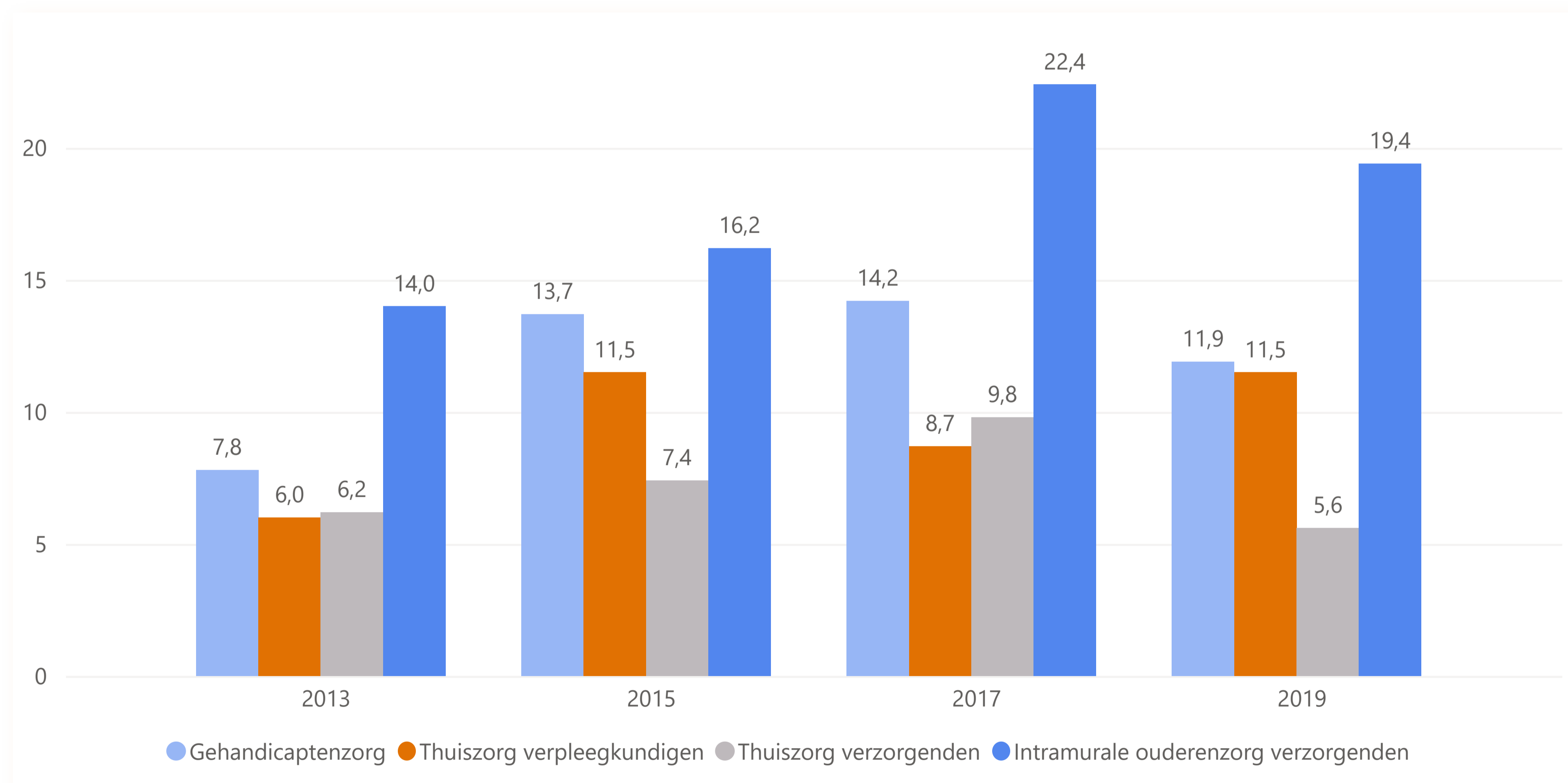
- **Zorgverleners die aangeven dat de kwaliteit van zorg verleend door eigen afdeling/team niet goed is**
- **Cliënttevredenheid verpleeghuiszorg**
- **Patiënten van 65 jaar of ouder die vijf of meer geneesmiddelen gebruiken**

**Groene tekstaccenten** Cijfer staat in De StaatVenZ

**Blaauwe tekstaccenten** Cijfer uit een andere bron dan de StaatVenZ

## Cijfers (1/2)

Zorgverleners die aangeven dat de kwaliteit van zorg verleend door eigen afdeling/team niet goed is [%]



<https://www.staatvenz.nl/kerncijfers/kwaliteit-van-langdurige-zorg-beoordeling-eigen-afdeling>

## Doelstellingen

- De medicatieveiligheid te vergroten
- Maatwerk gericht op participatie en zelfredzaamheid
- Ervaren kwaliteit van leven

## Indicatoren

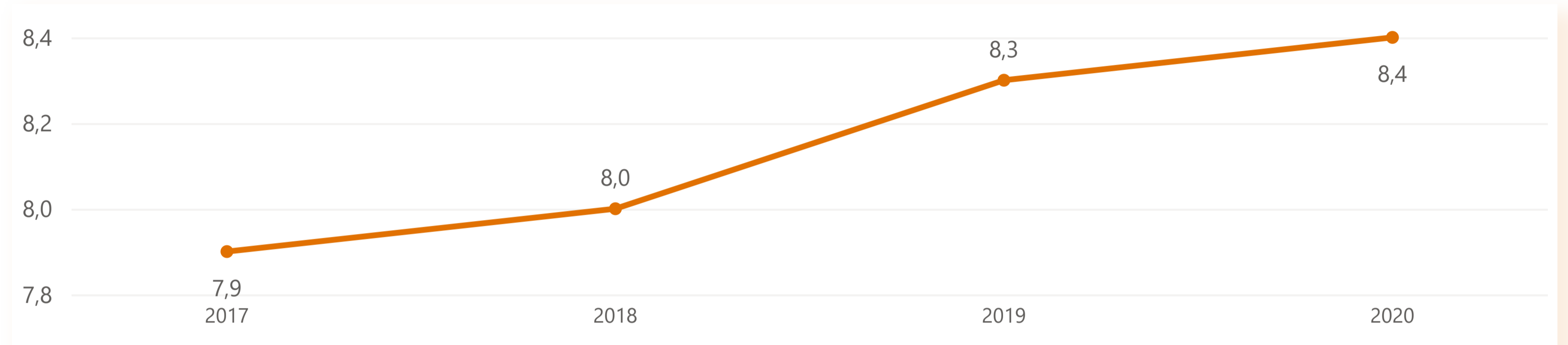
- **Zorgverleners die aangeven dat de kwaliteit van zorg verleend door eigen afdeling/team niet goed is**
- **Cliënttevredenheid verpleeghuiszorg**
- **Patiënten van 65 jaar of ouder die vijf of meer geneesmiddelen gebruiken**

Groene tekstaccenten Cijfer staat in De StaatVenZ

Blaauwe tekstaccenten Cijfer uit een andere bron dan de StaatVenZ

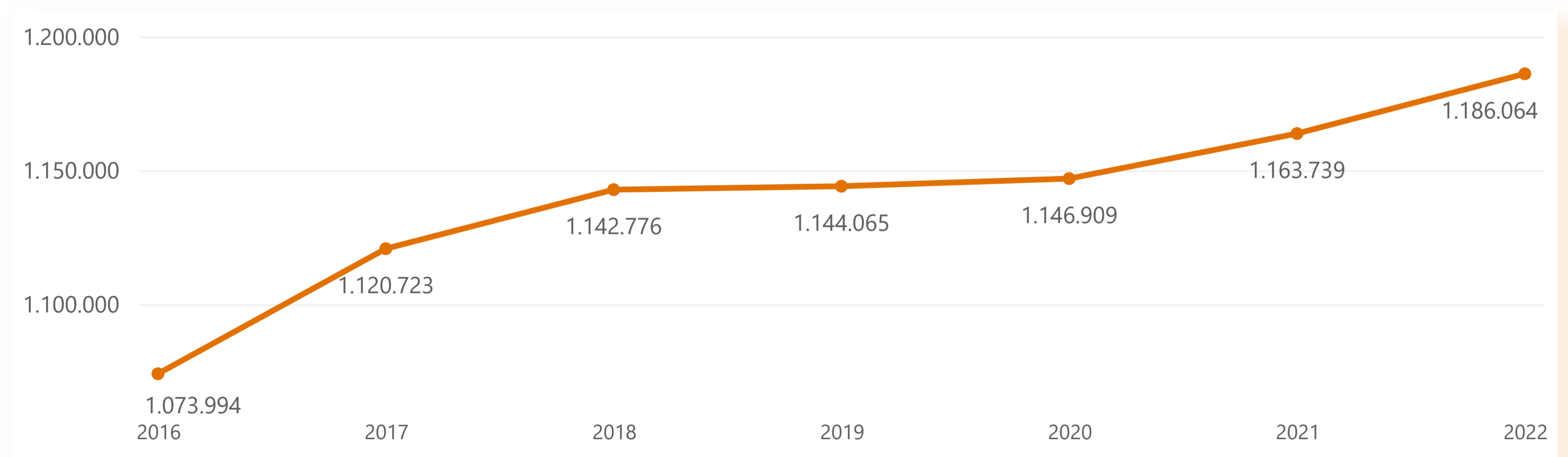
## Cijfers (2/2)

### Cliënttevredenheid verpleeghuiszorg [schaal 1-10]



<https://www.rijksoverheid.nl/documenten/publicaties/2020/06/10/infographic-thuis-in-het-verpleeghuis>

### Patiënten van 65 jaar of ouder die vijf of meer geneesmiddelen gebruiken [aantal]



[www.staatvenz.nl/kerncijfers/polyfarmacie-aantal-pati%C3%Abnten](http://www.staatvenz.nl/kerncijfers/polyfarmacie-aantal-pati%C3%Abnten)



## Doelstellingen

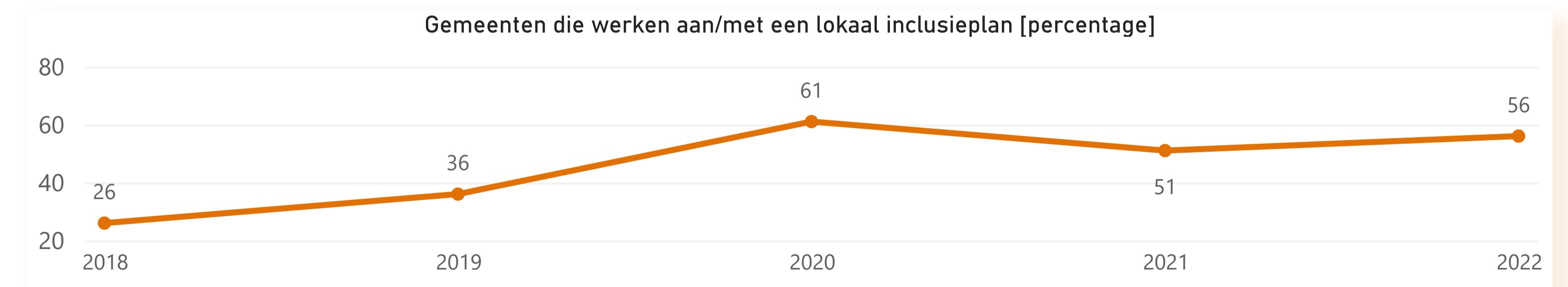
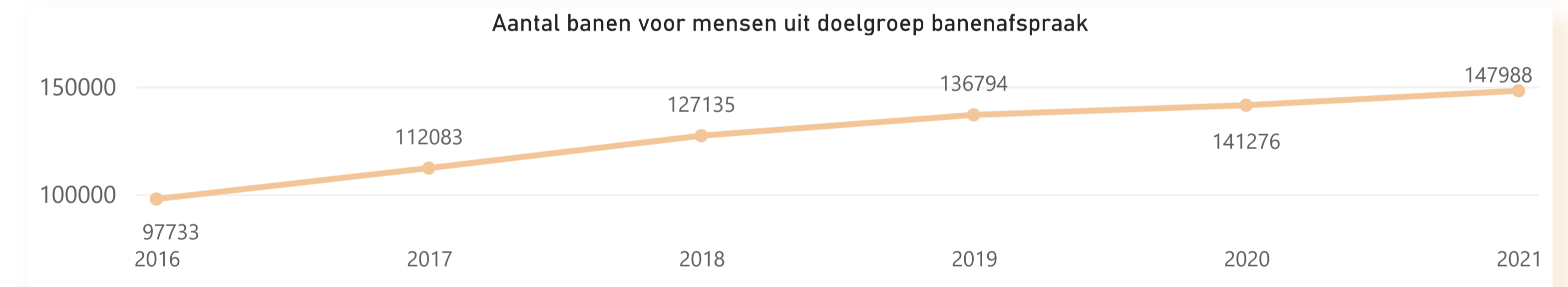
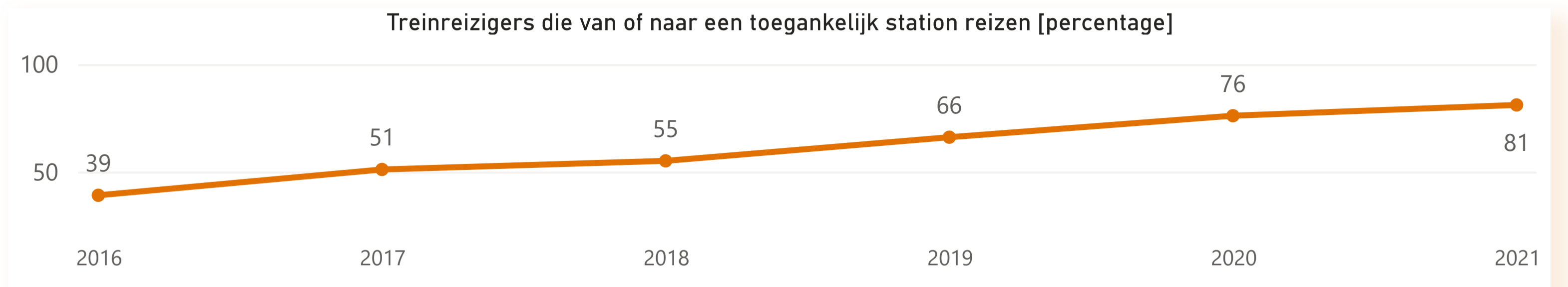
- Snel herstel in gezinsverband
- Vroegsignalering van medische en sociale problemen
- Stimuleren sociale netwerken, sport en bewegen, maatschappelijk- en vrijwilligerswerk
- Mensen herstellen snel en worden ook tijdens ziekteproces in staat gesteld te participeren
- Stimuleren maatschappelijke participatie

## Indicatoren

- [Benutting van initiatieven voor mensen met een beperking](#)

## Cijfers

### Benutting van initiatieven voor mensen met een beperking



## Doelstellingen

- De cliënt centraal: mensen kunnen zelf kiezen in welke omgeving zij overlijden

## Indicatoren

- [Meldingen van euthanasie en hulp bij zelfdoding naar locatie](#)
- [Meldingen van euthanasie en hulp bij zelfdoding naar type aandoening](#)
- [Percentage van overledenen waarbij palliatieve sedatie werd toegepast](#)

## Cijfers (1/2)

### Meldingen van euthanasie en hulp bij zelfdoding naar locatie\* [aantal]

	2016	2017	2018	2019	2020	2021	2022
Thuis	4904	5308	4919	5098	5676	6224	6939
Hospice	367	436	491	480	475	511	667
Verzorgingshuis	300	286	233	231	214	276	317
Verpleeghuis	233	287	239	273	305	398	512
Ziekenhuis	199	172	169	178	136	134	157
Anders	88	96	75	101	132	123	128

\* De locatie 'anders' is bijvoorbeeld bij familie, in een woonzorgcentrum of een zorghotel.  
[www.staatvenz.nl/kerncijfers/euthanasie-aantal-meldingen](http://www.staatvenz.nl/kerncijfers/euthanasie-aantal-meldingen)

## Doelstellingen

- De cliënt centraal: mensen kunnen zelf kiezen in welke omgeving zij overlijden

## Indicatoren

- [Meldingen van euthanasie en hulp bij zelfdoding naar locatie](#)
- [Meldingen van euthanasie en hulp bij zelfdoding naar type aandoening](#)
- [Percentage van overledenen waarbij palliatieve sedatie werd toegepast](#)

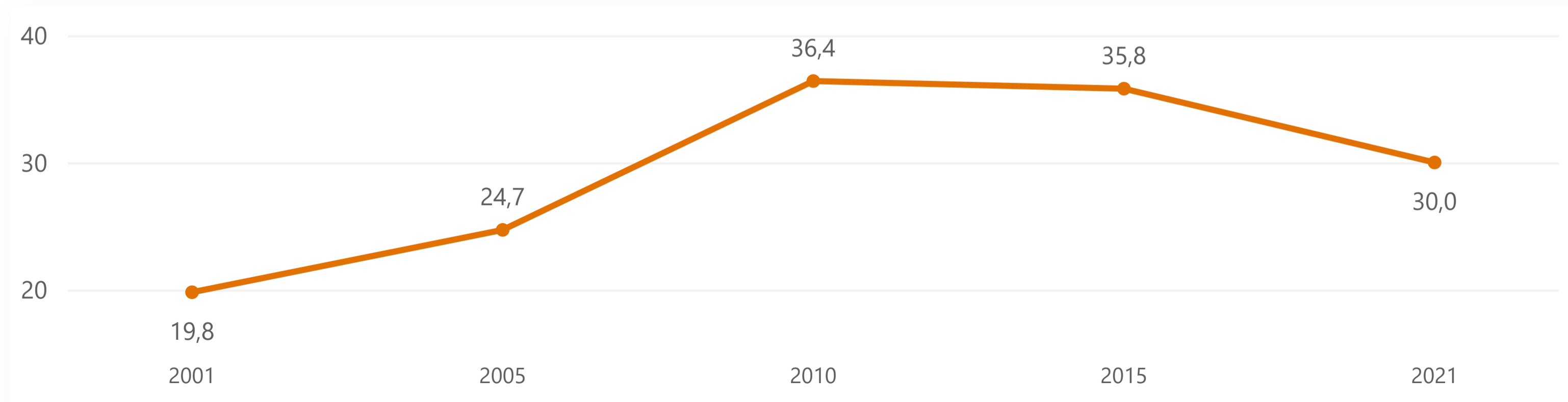
## Cijfers (2/2)

### Meldingen van euthanasie en hulp bij zelfdoding naar type aandoening [aantal]

	2016	2017	2018	2019	2020	2021	2022
Kanker	4137	4236	4013	4100	4480	4684	5046
Aandoeningen van het zenuwstelsel	411	374	382	408	458	501	615
Hart- en vaataandoeningen	315	275	231	251	286	349	369
Longaandoeningen	214	226	189	187	209	237	277
Stapeling van ouderdomsaandoeningen	244	293	205	172	235	307	379
Dementie	141	169	146	162	170	215	288
Psychiatrische aandoeningen	60	83	67	68	88	115	115
Combinatie van aandoeningen		782	738	846	856	1053	1426
Overige aandoeningen	465	147	155	167	156	205	212

[www.staatvenz.nl/kerncijfers/euthanasie-aantal-meldingen](http://www.staatvenz.nl/kerncijfers/euthanasie-aantal-meldingen)

### Percentage van overledenen waarbij palliatieve sedatie werd toegepast



[www.staatvenz.nl/kerncijfers/sterfte-palliatieve-sedatie](http://www.staatvenz.nl/kerncijfers/sterfte-palliatieve-sedatie)

## Doelstellingen

- De wensen van de cliënt (welke zorg en waar) staan centraal op basis van het goede gesprek (samen beslissen)

## Indicatoren

- [Levensende-/behandelwensen: gesprek met huisarts](#)
- [75-plussers met een goede kwaliteit van leven](#)

## Cijfers

### Levensende-/behandelwensen: gesprek met huisarts [per 1.000 ingeschreven patiënten]

Periode	Mannen	Vrouwen	Totaal
2019	9,0	12,9	10,9
2020	11,2	16,9	14,1
2021	9,7	13,9	11,8
2022	11,9	16,7	14,3

<https://www.staatvenz.nl/levenseinde-behandelwensen-gesprek-met-huisarts>

### 75-plussers met een goede kwaliteit van leven [%]

	2014-2019	2019-2020	2020-2021
Totaal	65	68	69

[www.rivm.nl/monitor-langer-thuis/resultaten-2019/percentage-75-plussers-met-goede-kwaliteit-van-leven](http://www.rivm.nl/monitor-langer-thuis/resultaten-2019/percentage-75-plussers-met-goede-kwaliteit-van-leven)

## Doelstellingen

- Cliënten en naasten ondersteunen om laatste levensfase zo lang mogelijk in of nabij eigen sociale omgeving door te kunnen brengen
- Aandacht voor voldoende vrijwilligers die palliatieve zorg verlenen
- Bevorderen dat mensen met elkaar het gesprek aangaan (omtrent de invulling van de laatste levensfase) met daarin een rol voor patiënten, naasten, vrijwilligers, artsen en andere hulpverleners

## Indicatoren

- [75-plussers die zich eenzaam voelen](#)

## Cijfers

### 75-plussers die zich eenzaam voelen [%]

	2012	2016	2020	2022
Eenzaam 75 tot 85 jaar	49,5	52,5	53,6	52,3
Eenzaam vanaf 85 jaar	59,2	62,7	65,9	62,6
Ernstig eenzaam 75 tot 85 jaar	9,9	10,3	11,2	11,9
Ernstig eenzaam vanaf 85 jaar	13,8	14,8	14,3	15,6

[www.staatvenz.nl/kerncijfers/eenzaamheid](http://www.staatvenz.nl/kerncijfers/eenzaamheid)

In onderstaand overzicht zijn ter illustratie enkele voorbeelden van indicatorenwaarden, referentiewaarden en trends opgenomen. Deze zijn afkomstig van het RIVM ([www.vzinfo.nl/prestatie-indicatoren](http://www.vzinfo.nl/prestatie-indicatoren)) en zijn hier opgenomen om een beeld te geven per indicator van (a) wat wordt gemeten (b) wat de referentiewaarde is en (c) de ontwikkeling in de tijd. Waar de referentiewaarde afkomstig is van de OECD, is ook de indicatorwaarde volgens de OECD weergegeven. Deze kan door definitieverschillen afwijken van de indicatorwaarde zoals genoemd in deze VWS-monitor. De ontwikkeling in de tijd presenteert het RIVM op basis van de meeste recente metingen van de indicatoren volgens de eigen definitie. Meer informatie over de indicatoren en de statistische toetsing van de trend is te vinden op [www.vzinfo.nl/prestatie-indicatoren](http://www.vzinfo.nl/prestatie-indicatoren).

Publieke waarde	Toegankelijkheid	Kwaliteit	Betaalbaarheid	Betrokken samenleving
Zorg rond de geboorte	Percentage vrouwen in de vruchtbare leeftijd dat met de ambulance binnen 45 minuten naar een afdeling verloskunde vervoerd kan worden Indicatorwaarde: 99,6% (2023) Referentiewaarde: 100% 3-jarige trend: stabiel over de tijd	Neonatale sterfte na een zwangerschapsduur van 24 weken of meer Indicatorwaarde: 1,7 per 1.000 geboren (2021) Referentiewaarde: niet beschikbaar 3-jarige trend: gunstig		Percentage vrouwen dat op enig moment in de zwangerschap heeft gerookt Indicatorwaarde: 7,7% (2021) Referentiewaarde: 0% 3-jarige trend: stabiel over de tijd
Gezond blijven	Percentage vrouwen uit de doelgroep dat binnen 15 maanden na uitnodiging deelneemt aan het bevolkingsonderzoek baarmoederhalskanker Indicatorwaarde: 54,8% (2021) Referentiewaarde: 60% (de 'acceptabele waarde' volgens het EU-rapport 'Against cancer - Cancer Screening in the European Union (2017)' 3-jarige trend: ongunstig	Vaccinatiegraad D(K)TP 2-jarigen** Indicatorwaarde basisimmunitet: 88,0% (2023) Referentiewaarde: 90% (de WHO-norm, nodig om groepsbescherming te bereiken) 3-jarige trend: niet te bepalen vanwege trendbreuk		Percentage van de doelgroep dat deelneemt aan het bevolkingsonderzoek darmkanker Indicatorwaarde: 70,6% (2021) Referentiewaarde: 45% (acceptabele waarde volgens het EU-rapport 'Against cancer - Cancer Screening in the European Union (2017)' 3-jarige trend: ongunstig
Beter worden (acute zorg)	Percentage inwoners dat binnen 15 minuten bereikt kan worden door een ambulance in geval van spoed Indicatorwaarde: 97,9% (2023) Referentiewaarde: 95% (wettelijke verplichting bij A1-inzetten) 3-jarige trend: stabiel over de tijd	Percentage patiënten dat binnen 30 dagen na een ziekenhuisopname voor een acuut myocardinfarct is overleden Indicatorwaarde: 3,2% (2021) Referentiewaarde: 8% (mediaan OECD-landen) 3-jarige trend: stabiel over de tijd	Gemiddelde klinische ligduur in ziekenhuizen Indicatorwaarde: 4,5 dagen (2020)* Referentiewaarde: 7,5 dagen (mediaan OECD-landen) 3-jarige trend: stabiel over de tijd	Percentage operaties aan heupfracturen dat uiterlijk de volgende kalenderdag is geopereerd Indicatorwaarde: 96,1% (2021)* Referentiewaarde: 88,1% (mediaan OECD-landen) 3-jarige trend: stabiel over de tijd
Beter worden (niet-acute zorg)	Percentage wachttijden voor behandeling medisch specialistische zorg langer dan de Treeknorm Indicatorwaarde: 46,2% (2022) Referentiewaarde: 0% (wachttijd moet onder de treeknorm blijven) vanwege wijziging in regeling geen trend beschikbaar	Percentage personen dat problemen heeft ervaren met afstemming tussen de eerste en de tweede lijn Indicatorwaarde: 28% (2016) Referentiewaarde: 26% (mediaan van 11 OECD-landen) 4-jarige trend: ongunstig	Percentage van de bevolking dat afziet van tandheelkundige zorg die dringend nodig was, vanwege de kosten Indicatorwaarde: 0,2% (2021)* Referentiewaarde: 1,7% (mediaan OECD-landen) 3-jarige trend: gunstig	Relatieve 5-jaaroverleving bij borstkanker Indicatorwaarde: 86,6% (2010-2014)* Referentiewaarde: 86,3% (mediaan OECD-landen) 5-jarige trend: stabiel over de tijd
Leven met een chronische ziekte of beperking		Percentage verpleegkundigen en verzorgenden in de langdurige zorg dat van mening is dat de kwaliteit van zorg binnen de eigen afdeling of team regelmatig of vaak niet goed is Indicatorwaarde: 12,1% (2019) Referentiewaarde: niet beschikbaar 7-jarige trend: stabiel over de tijd	Het gebruik van generieke geneesmiddelen als percentage van het totale geneesmiddelengebruik Indicatorwaarde: 76,2% (2022) Referentiewaarde: niet beschikbaar 3-jarige trend: gunstig	Percentage mensen dat 2 jaar of langer wacht op een donornier Indicatorwaarde: 47,8% (2022) Referentiewaarde: 40,5% (mediaan deelnemende landen Eurotransplant) 3-jarige trend: gunstig
Zorg in de laatste fase		Percentage gevallen van continue diepe sedatie met alleen morfine Indicatorwaarde: 4,0% (2015) Referentiewaarde: 0% (gebruik van alleen morfine als sedativum wordt door de KNMG ontraden) 3-jarige trend: gunstig		

\* De indicatorwaarde volgens de definitie van de internationale vergelijking OECD wijkt af van de waarde volgens de definitie van het RIVM.

\*\* Percentage (exclusief anonieme vaccinaties) zuigelingen dat de basisimmunitet voor DKTP heeft bereikt.