

Monitor JeugdzorgPlus

Mei 2023

Jeugdautoriteit



Inhoudsopgave

1. Toelichting monitor JeugdzorgPlus
2. Ontwikkeling capaciteit en bezetting
3. Jeugdzorgregio van herkomst
4. Jeugdzorgregio van herkomst ten opzichte van de startfoto
5. Spreiding met maximale reisafstand
6. Ontwikkelingen per vestiging

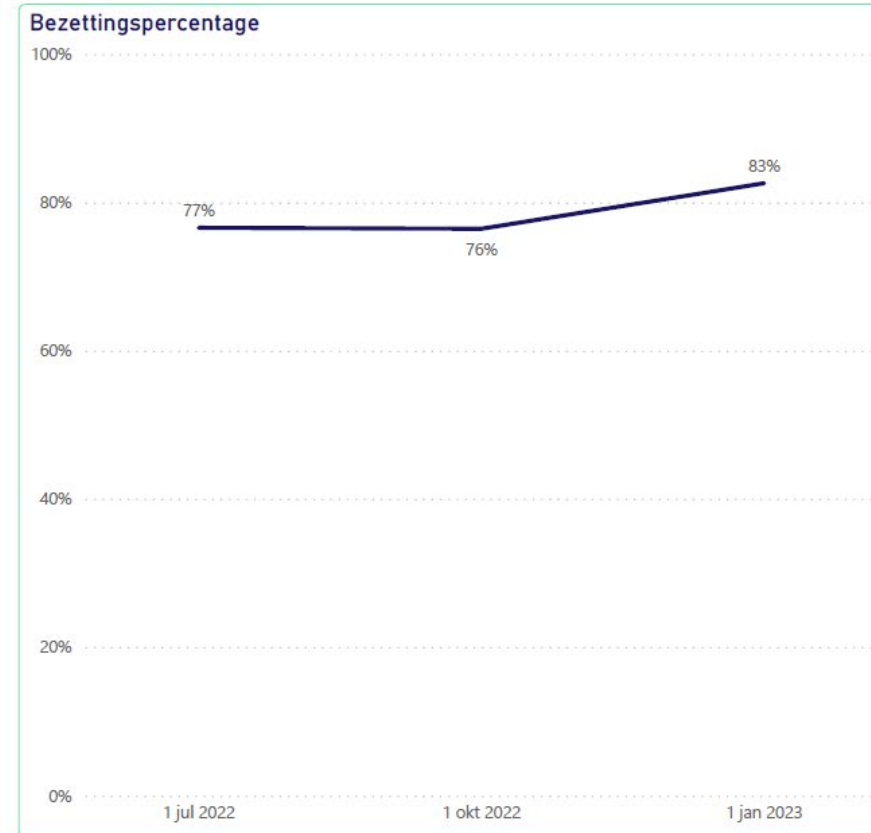
1. Toelichting monitor JeugdzorgPlus

- JeugdzorgPlus (gesloten jeugdhulp) wordt geboden aan jongeren voor wie opnemings- en verblijfsnoodzakelijk is omdat zij zich anders onttrekken of onttrokken worden aan de jeugdhulp. Zonder behandeling vormen zij een risico voor zichzelf of hun omgeving. JeugdzorgPlus betreft een specialistische vorm van jeugdhulp, waarbij sprake is van verblijf van de jeugdige op een locatie van de betreffende jeugdhulpaanbieder. Een verzoek daartoe kan worden ingediend door een gemeente, de Raad voor de Kinderbescherming, een gecertificeerde instelling of de Officier van Justitie. De kinderrechter beslist of een jongere gesloten jeugdhulp nodig heeft. De rechter legt dan een civiele maatregel op en spreekt de ‘machtiging gesloten jeugdhulp’ uit.
- Het beleid in de jeugdsector is erop gericht om jeugdigen zo thuis mogelijk op te laten groeien. Daarbij wordt gestreefd naar nul uithuisplaatsingen. Dit krijgt onder meer vorm in de afbouw van de JeugdzorgPlus. De realisatie van die afbouw heeft als neveneffect dat er continuïteitsproblemen kunnen ontstaan in deze subsector. Als de instroom in de subsector sneller daalt dan de capaciteit, ontstaat er onderbezetting. Dit heeft financiële gevolgen voor de aanbieders. De Jeugdautoriteit is bij meerdere JeugdzorgPlus-aanbieders betrokken op diverse niveaus van het Draaiboek Continuïteit Jeugdhulp. Daarnaast ontstaan er risico's als er niet tijdig alternatieven gevonden worden (waar blijven de kinderen?) of extreem hoge additionele kosten (bv bij één-op-één begeleiding) waardoor de continuïteit van zorg in het geding komt.
- De ontwikkelingen in de subsector vragen om een actueel beeld, zodat waar nodig op korte termijn oplossingen kunnen worden gezocht. Deze monitor JeugdzorgPlus geeft de ontwikkelingen weer ten opzichte van de laatste meting door de Jeugdautoriteit.

2. Ontwikkeling capaciteit en bezetting

De ontwikkelingen van de laatste drie kwartalen laten een gestage daling zien van de feitelijke capaciteit. De bezetting fluctueert enigszins maar ligt op de peildatum 1 januari 2023 hoger dan op peildatum 1 juli 2022. De combinatie van deze twee ontwikkelingen heeft tot gevolg dat het bezettingspercentage voor de gehele JeugdzorgPlus is gestegen van 77% naar 83%.

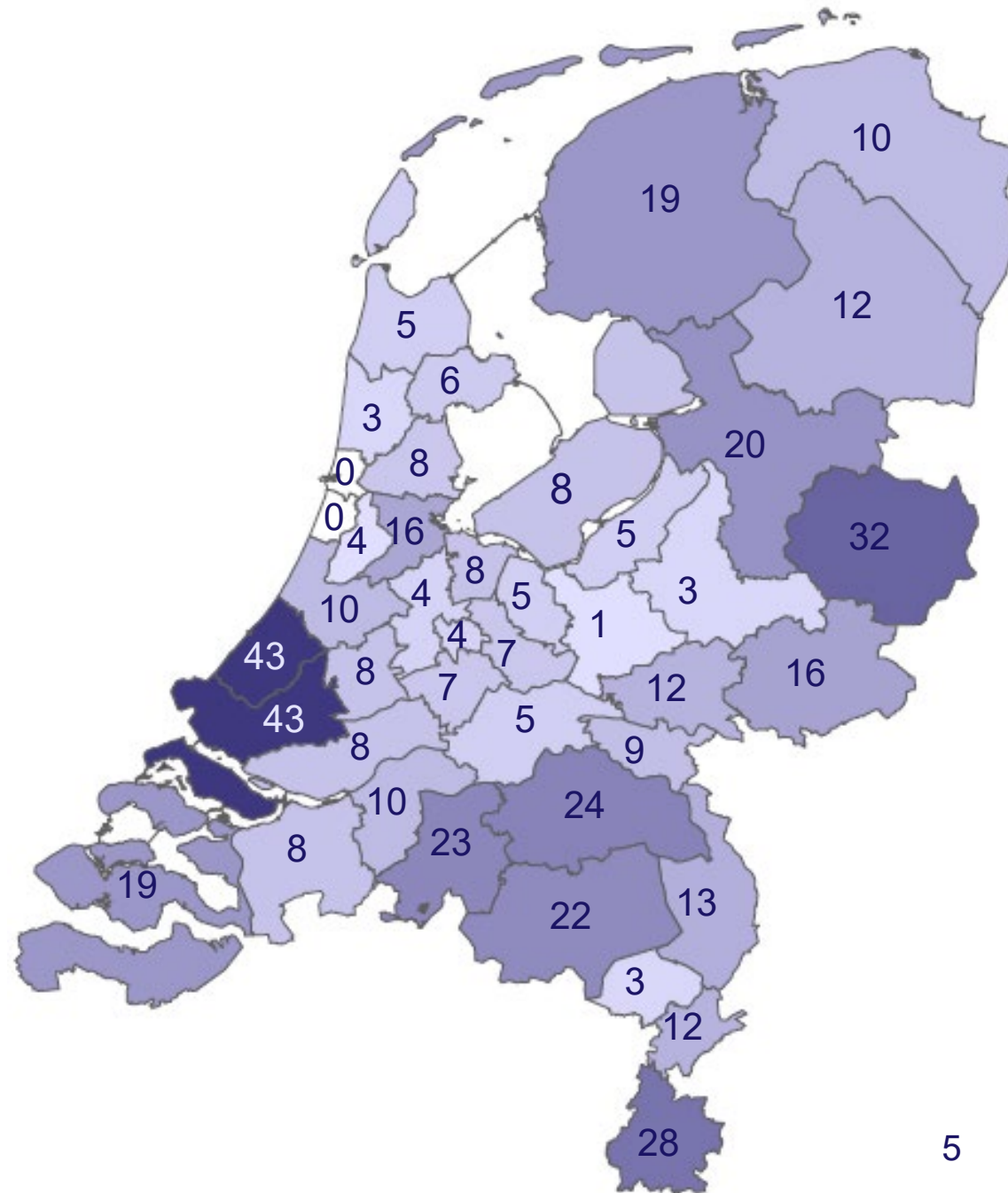
Opmerking: vanaf 1-7-2022 zijn de gegevens van Parlan niet meer in dit overzicht en in de verdere overzichten meegenomen, aangezien er bij Parlan geen sprake meer is van plaatsing in gesloten setting.



Jeugdautoriteit

3. Jeugdzorgregio van herkomst

Per regio is het totaal aantal jeugdigen in de JeugdzorgPlus weergegeven op de peildatum 1 januari 2023. Dit betreft een momentopname en is dus over een langere periode aan veranderingen onderhevig. Met de kleurschakering is de verhouding in de aantallen tussen regio's van herkomst zichtbaar gemaakt. Op de peildatum waren in totaal 503 jongeren in de JeugdzorgPlus opgenomen.



Jeugdautoriteit

4. Jeugdzorgregio van herkomst t.o.v. startfoto 2020

Een zuivere vergelijking van herkomstregio tussen de startfoto 2020 en de peildatum 1 januari 2023 is op basis van de data niet te maken. De gegevens van 1 januari 2023 betreffen de 503 jongeren die op die peildatum in een JeugdzorgPlus instelling verbleven o.b.v. regionale contracten. De gegevens over 2020 betreffen alle jongeren die in de eerste drie kwartalen van dat jaar in JeugdzorgPlus verbleven bij elkaar opgeteld, namelijk 1888. Bij de uitvraag voor 2020 was de herkomst van de jongeren niet goed geregistreerd. Om toch een globale ontwikkeling in de regionale herkomst zichtbaar te maken zijn de twee kaarten naast elkaar gezet.

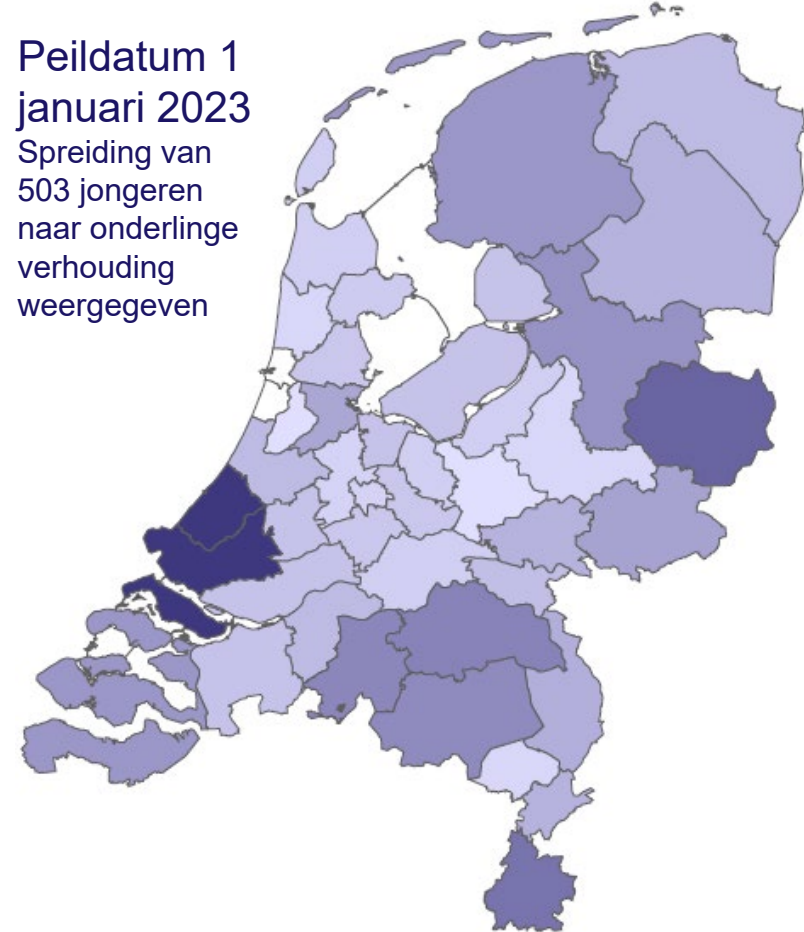
Startfoto 2020

Spreiding van 1888 jongeren naar onderlinge verhouding weergegeven.



Peildatum 1 januari 2023

Spreiding van 503 jongeren naar onderlinge verhouding weergegeven

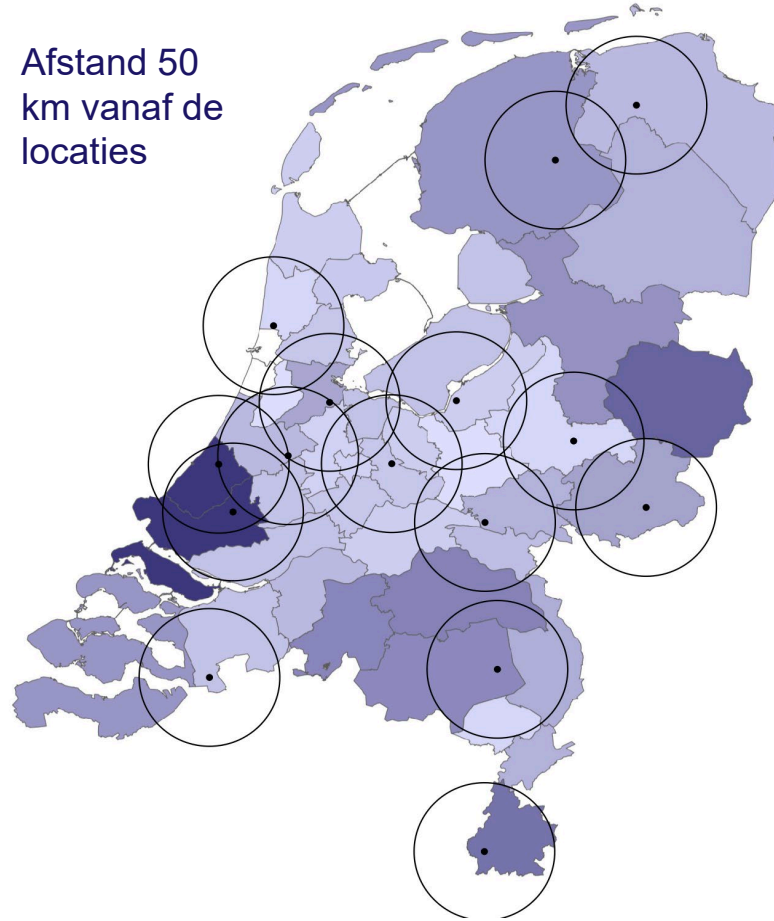


Jeugdautoriteit

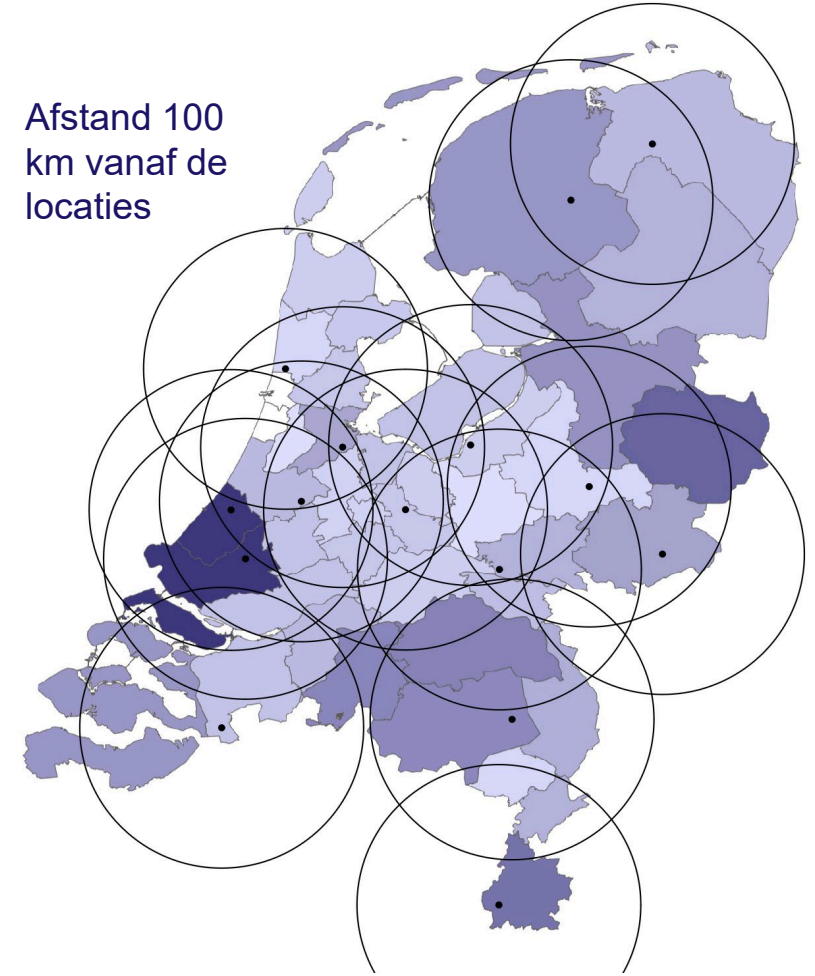
5. Spreiding met maximale reisafstand

Hoewel er geen maximale reisafstand wettelijk of anderszins is vastgelegd, kan het een factor zijn in het maken van keuzes voor capaciteit en spreiding van JeugdzorgPlus. Daarom is in bovenstaande plaatjes, uitgaande van de herkomst van de huidige populatie in JeugdzorgPlus de dekking per locatie aangegeven met een reisafstand van 50km en een reisafstand van 100km.

Afstand 50 km vanaf de locaties



Afstand 100 km vanaf de locaties



Jeugdautoriteit

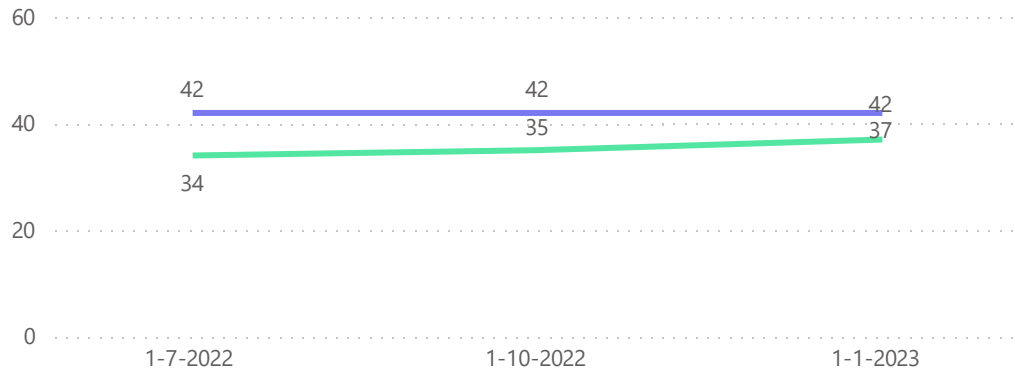
6. Ontwikkelingen per vestiging

Op de volgende pagina's wordt per vestiging JeugdzorgPlus de ontwikkeling aangegeven in feitelijke capaciteit, bezetting en bezettingsgraad op drie peildata vanaf 1 juli 2022

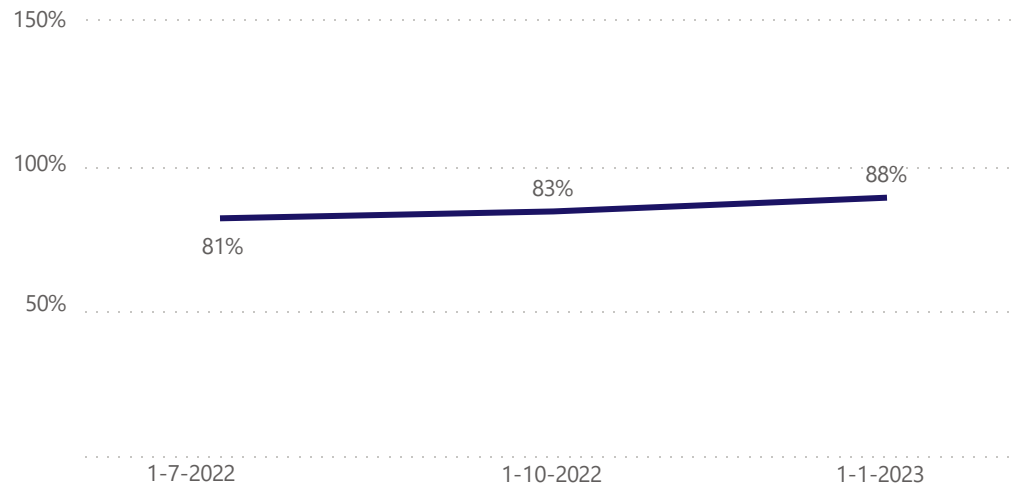


Almata - Almata Ossendrecht

● Feitelijke capaciteit ● Bezetting

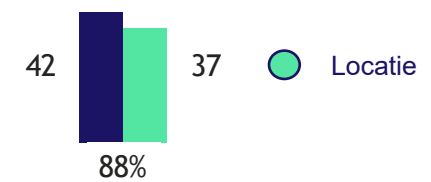


Bezettingspercentage



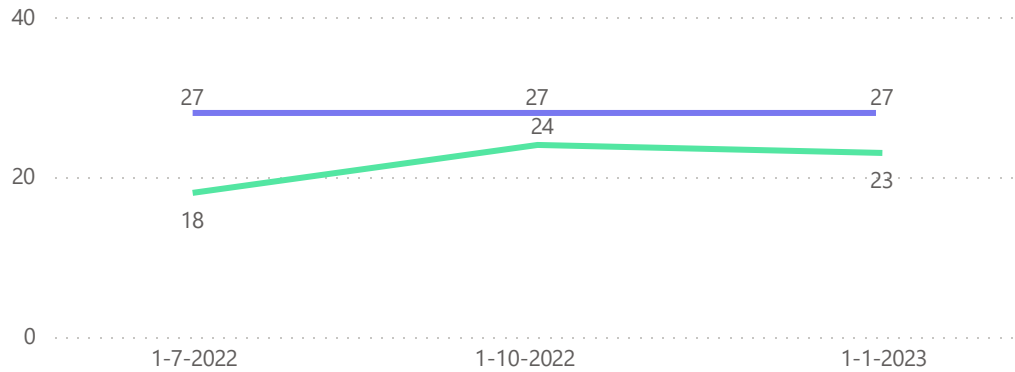
Regio Bezetting

Utrecht-West	1
West-Brabant-Oost	10
West-Brabant-West	8
Zeeland	18
Totaal	37



Elker - Het Poortje Groningen

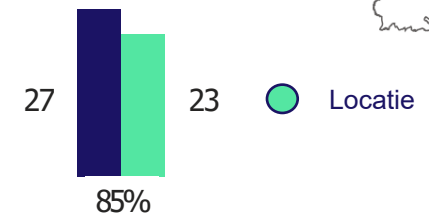
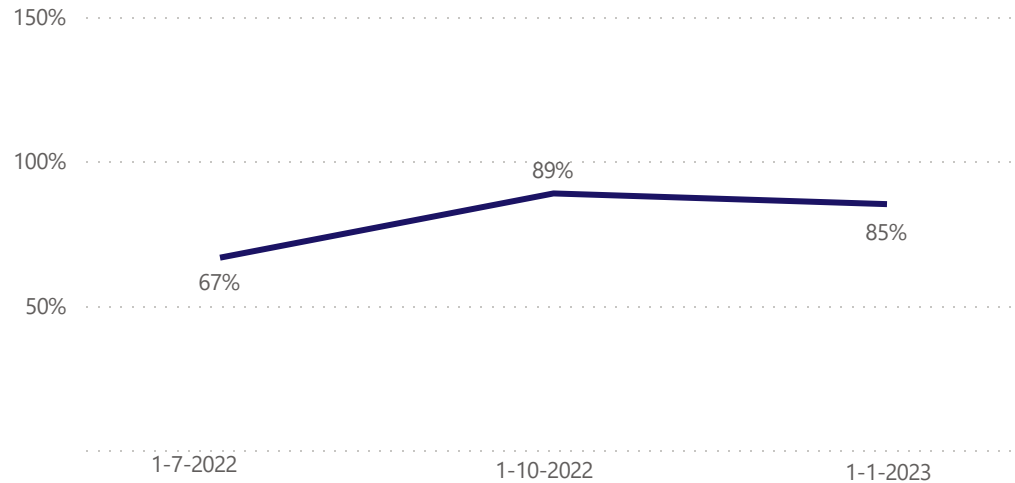
● Feitelijke capaciteit ● Bezetting



Regio **Bezetting**

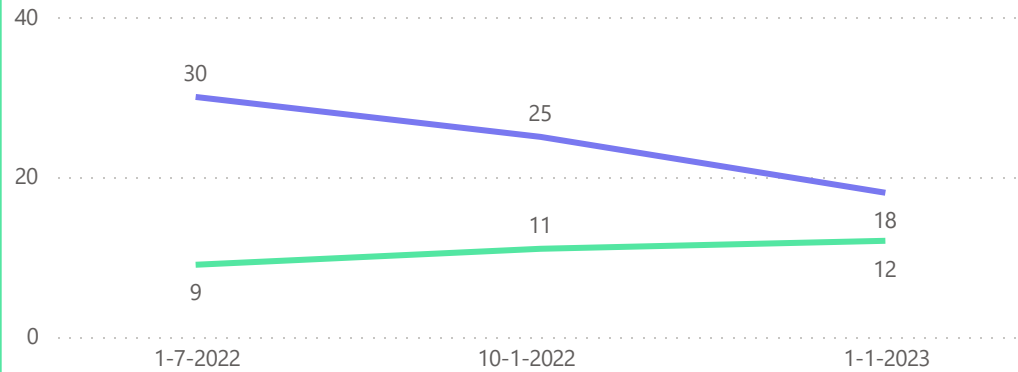
Drenthe	10
Friesland	5
Groningen	8
Totaal	23

Bezettingspercentage

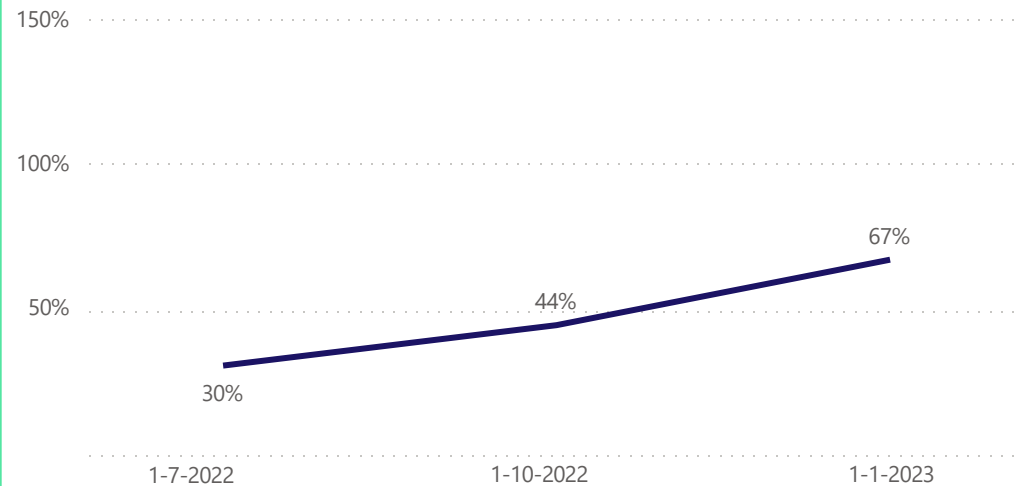


Horizon/iHUB - Antonius

● Feitelijke capaciteit ● Bezetting

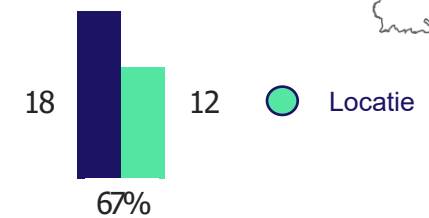
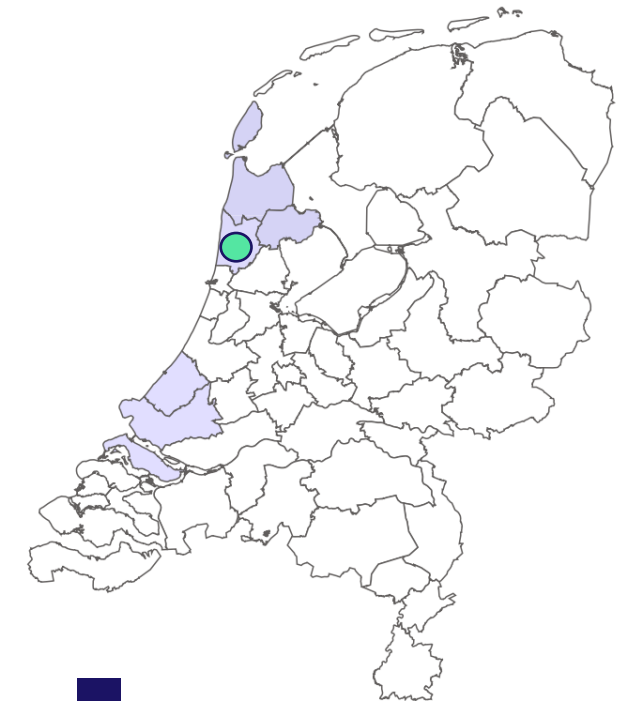


Bezettingspercentage

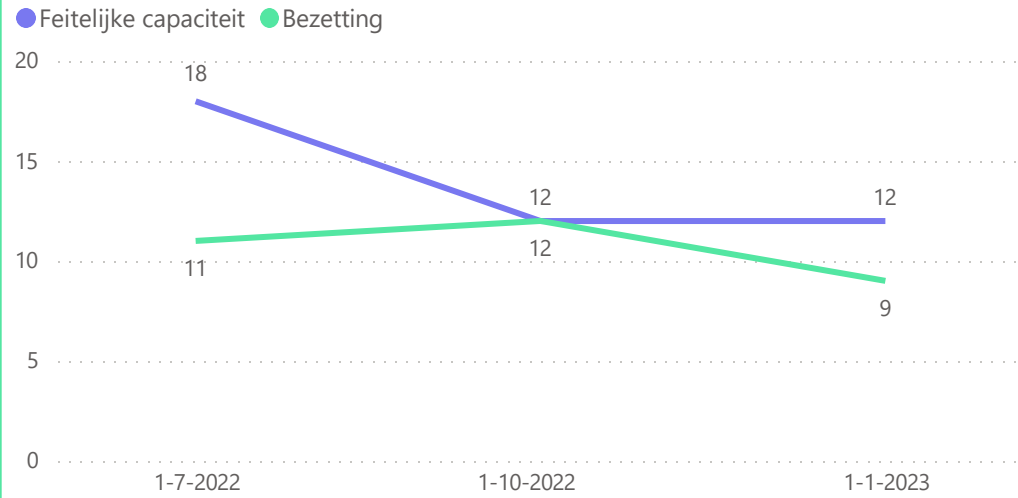


Regio Bezigting

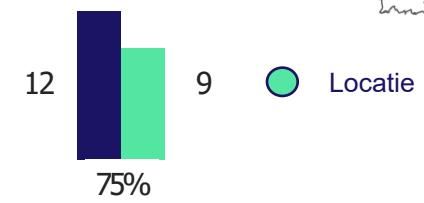
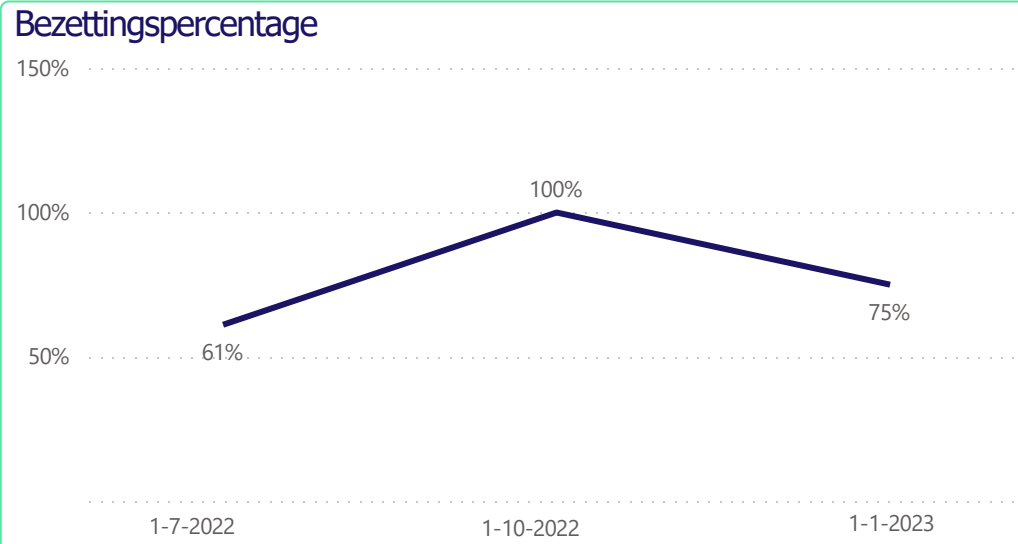
Haaglanden	1
Kop van Noord-Holland	4
Noord-Kennemerland	2
Rijnmond	1
West-Friesland	4
Totaal	12



Horizon/iHUB - Bergse Bos

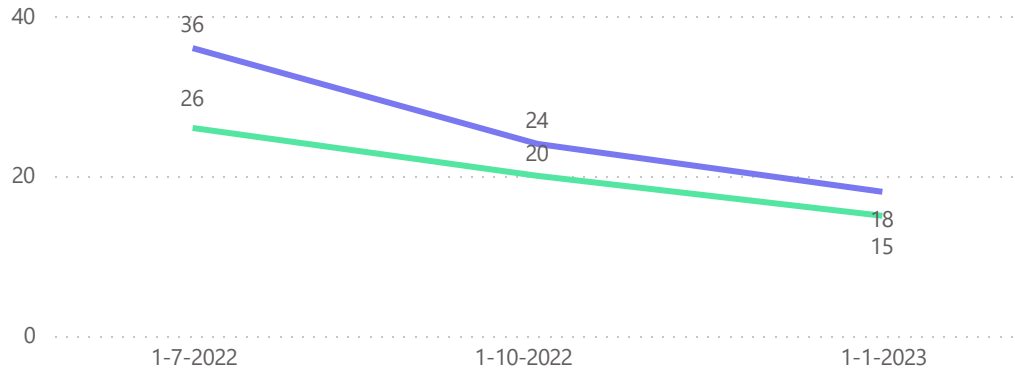


Regio	Bezetting
Haaglanden	2
Hoofdaannemerschap	1
Rijnmond	5
Zuid-Holland-Zuid	1
Totaal	9

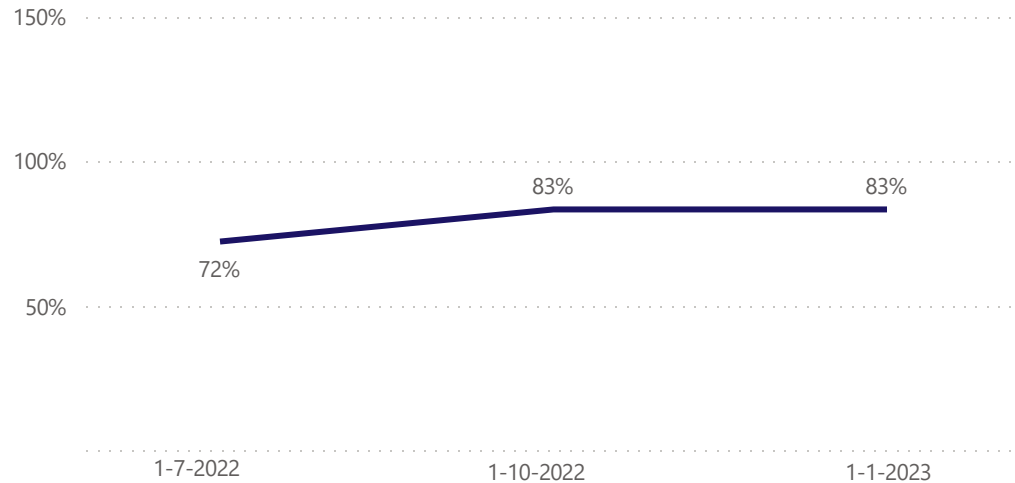


Horizon/iHUB - Rijnhove

● Feitelijke capaciteit ● Bezetting

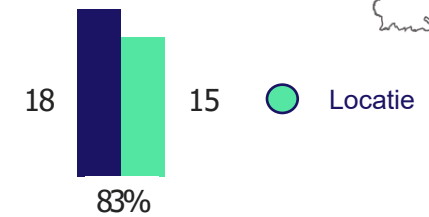


Bezettingspercentage

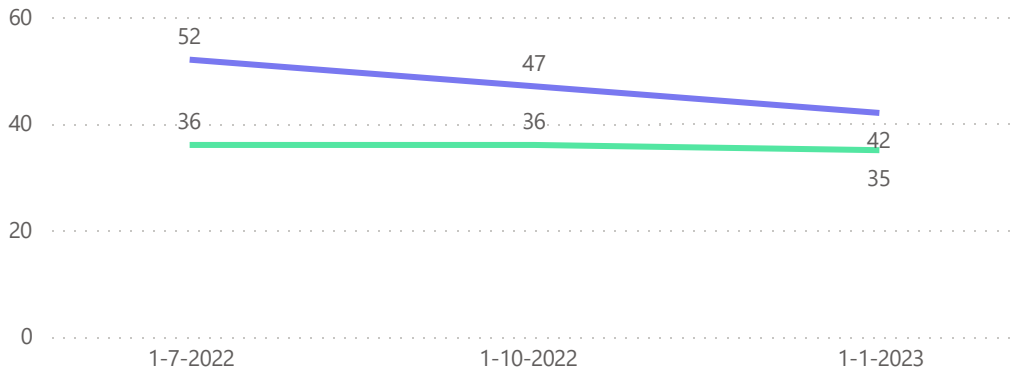


Regio Bezetting

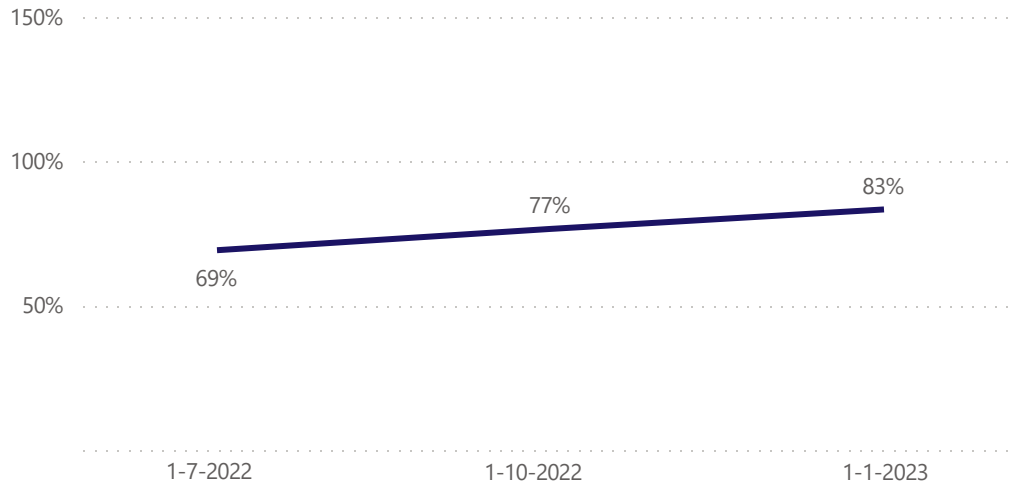
Food Valley	1
Haaglanden	5
Holland-Rijnland	1
Midden-Holland	2
Rijnmond	5
Zuid-Holland-Zuid	1
Totaal	15



● Feitelijke capaciteit ● Bezetting

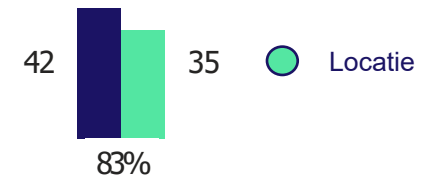
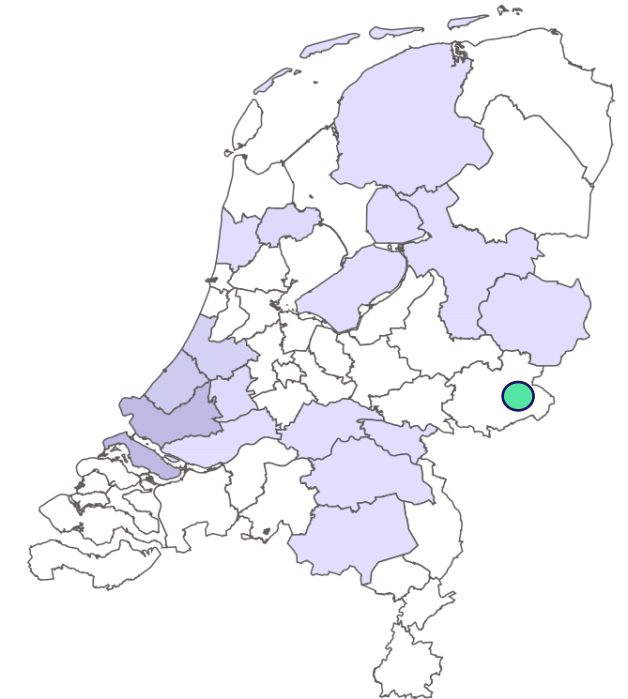


Bezettingspercentage

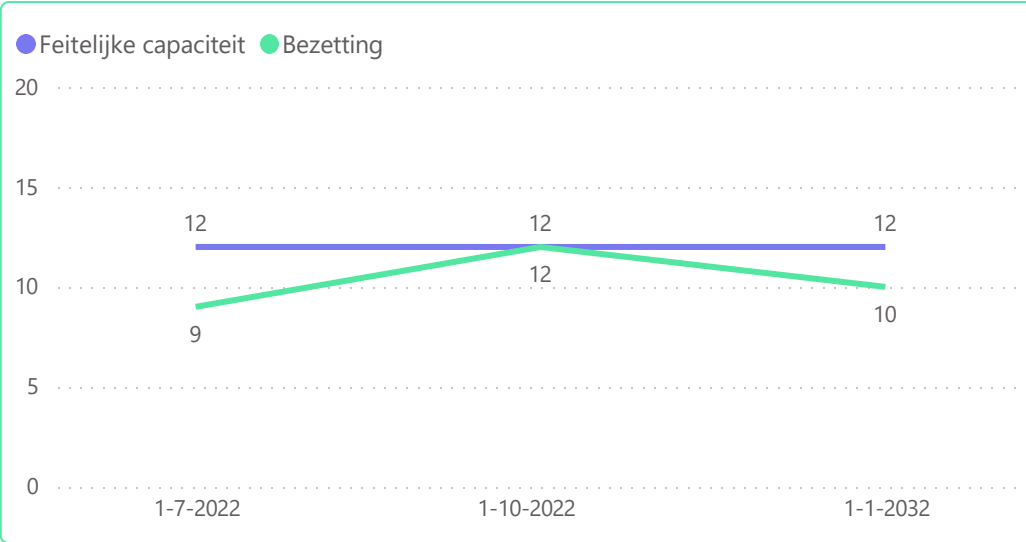


Regio Bezetting

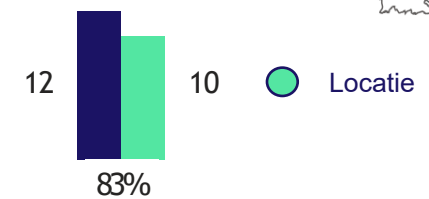
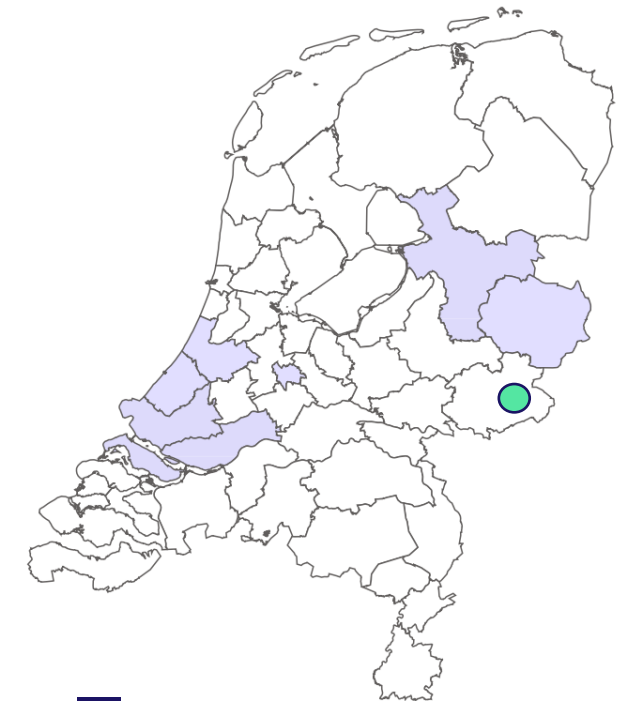
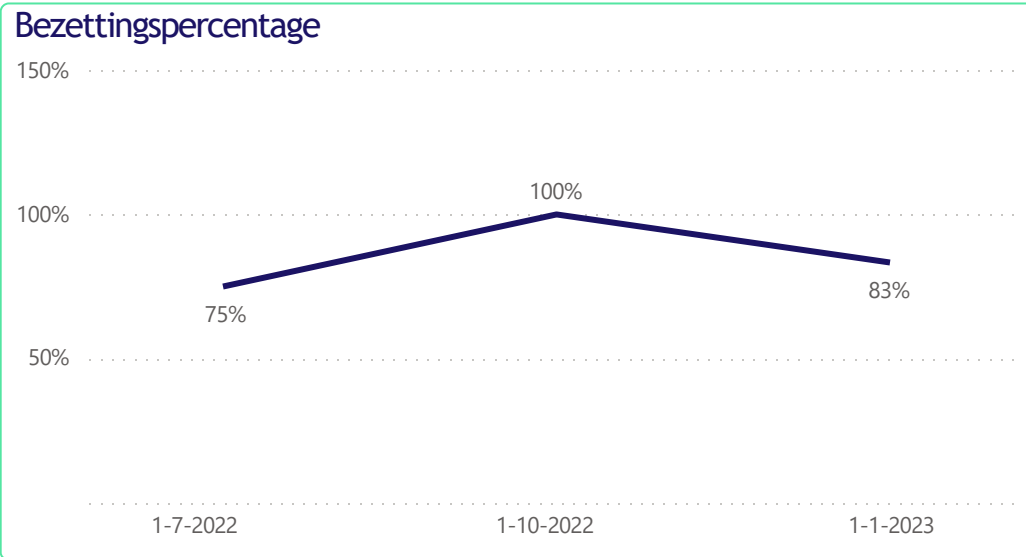
Flevoland	1
Friesland	1
Haaglanden	6
Holland-Rijnland	4
Hoofdaanemerschap	1
IJsselland	1
Midden-Holland	2
Noord-Kennemerland	1
Noordoost-Brabant	1
Rijk van Nijmegen	1
Rijnmond	10
Rivierenland	1
Twente	1
West-Friesland	2
Zuid-Holland-Zuid	1
Zuid-Oost Brabant	1
Totaal	35



Horizon/iHUB - ZIKOS Harreveld

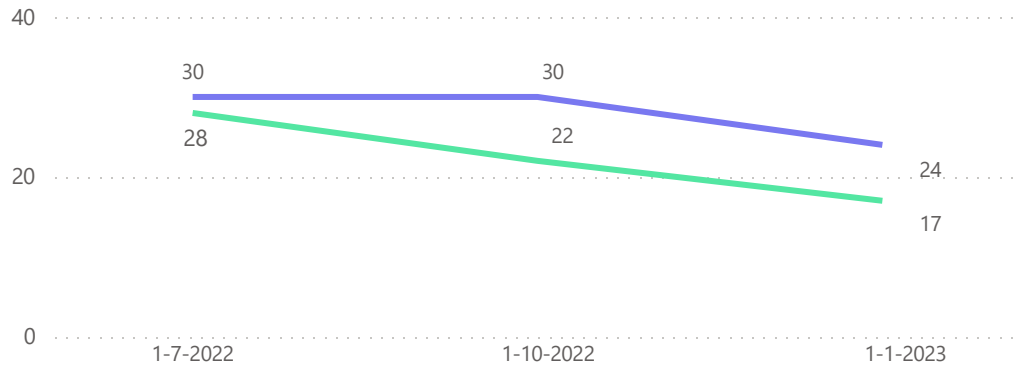


Regio	Bezetting
Haaglanden	1
Holland-Rijnland	1
IJsselland	2
Rijnmond	2
Twente	1
Utrecht-Stad	1
Zuid-Holland-Zuid	2
Totaal	10

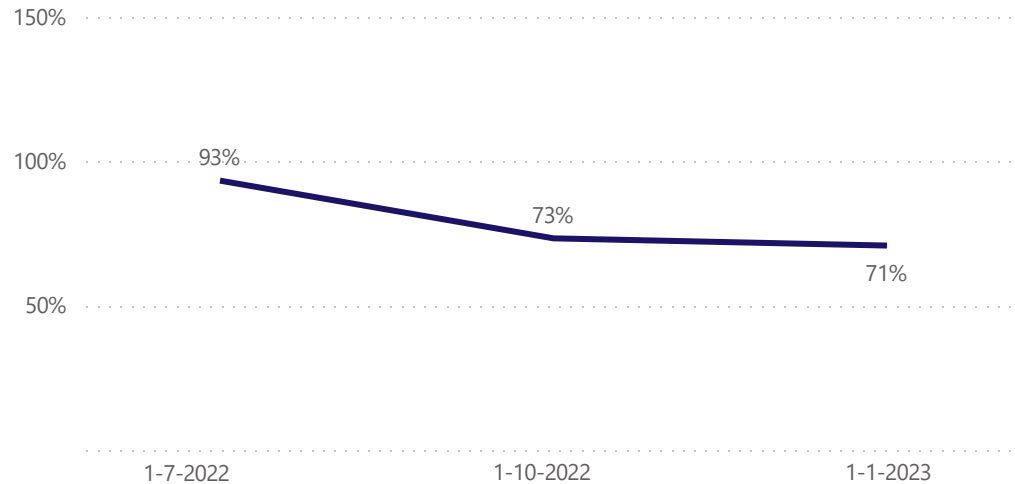


Jeugdhulp Friesland - Woodbrookers

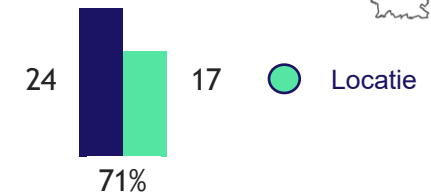
● Feitelijke capaciteit ● Bezetting



Bezettingspercentage

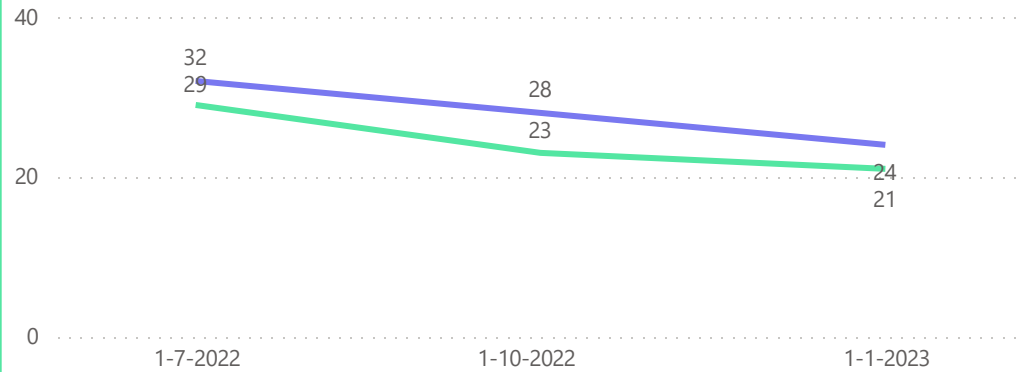


Regio	Bezetting
Amsterdam-Amstelland	1
Drenthe	1
Friesland	11
Groningen	2
Haaglanden	1
Kop van Noord-Holland	1
Totaal	17

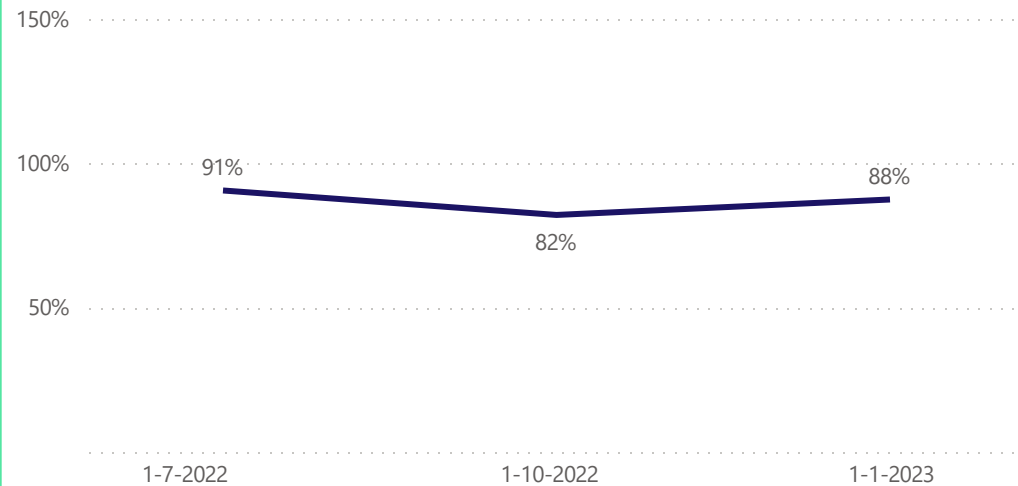


Level

● Feitelijke capaciteit ● Bezetting

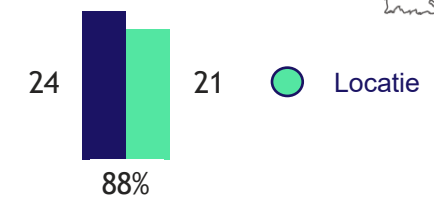


Bezettingspercentage



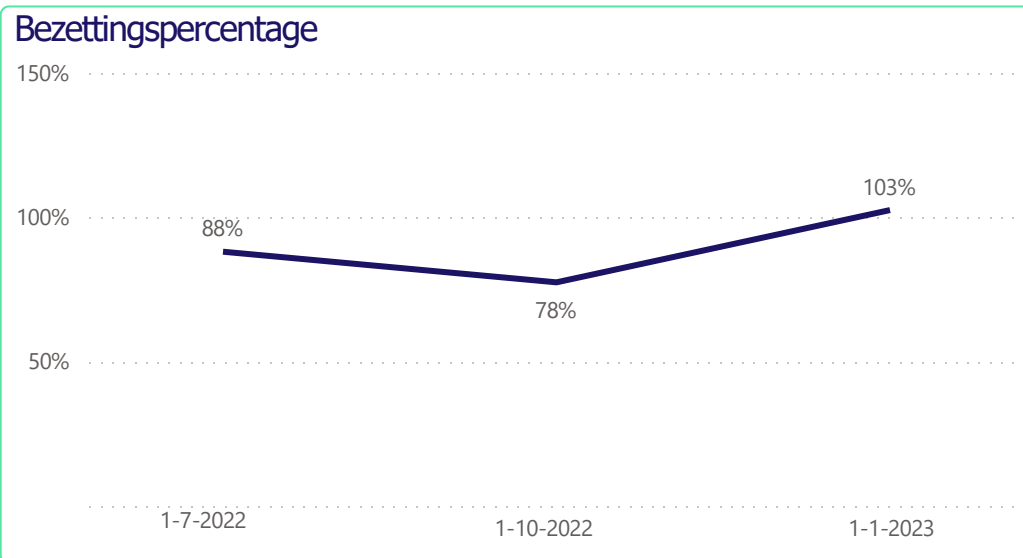
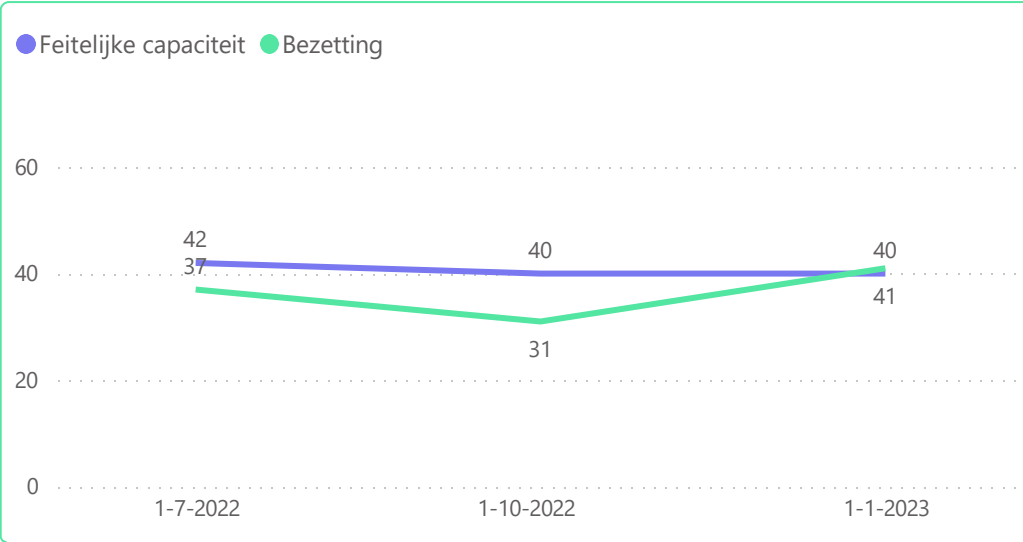
Regio **Bezetting**

Amsterdam-Amstelland	13
Eemland	1
Haarlemmermeer	1
Noord-Veluwe	1
Zaanstreek-Waterland	5
Totaal	21

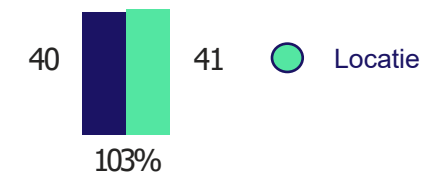


● Locatie

Pactum/Vigo - Terrein Deurne

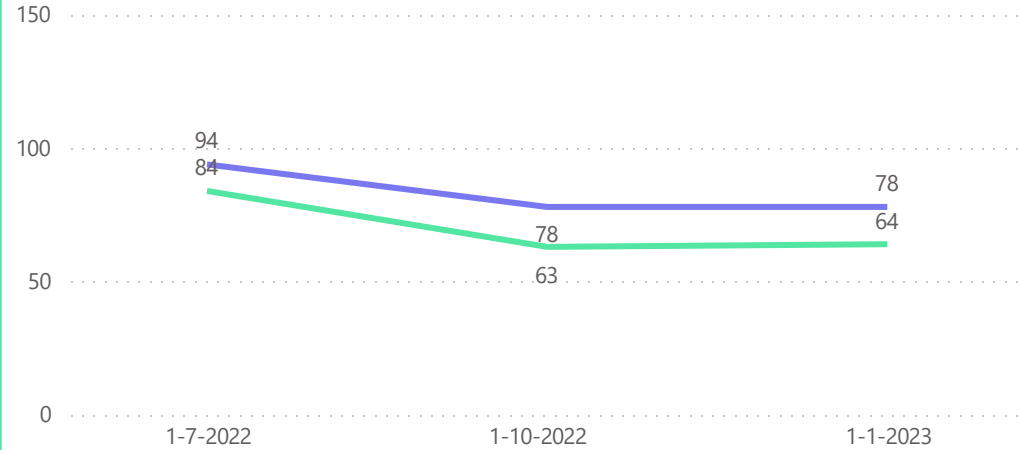


Regio	Bezetting
Amsterdam-Amstelland	1
Midden-Brabant	11
Midden-Limburg-Oost	4
Midden-Limburg-West	1
Noord-Limburg	2
Noordoost-Brabant	9
Zuid-Oost Brabant	13
Totaal	41

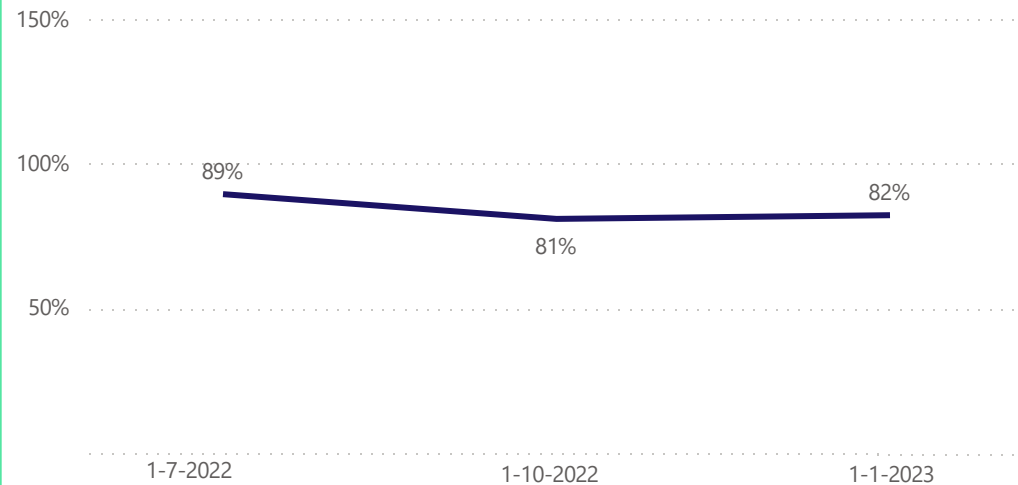


Pactum/Vigo - Zetten

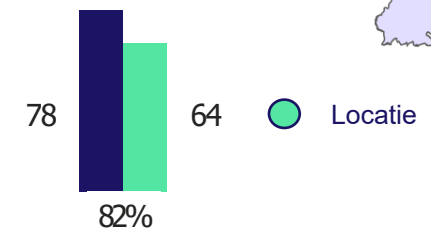
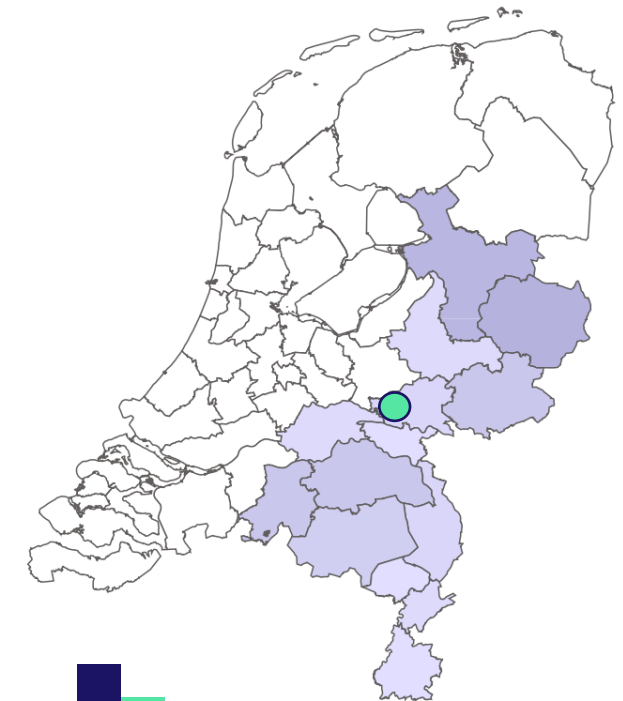
● Feitelijke capaciteit ● Bezetting

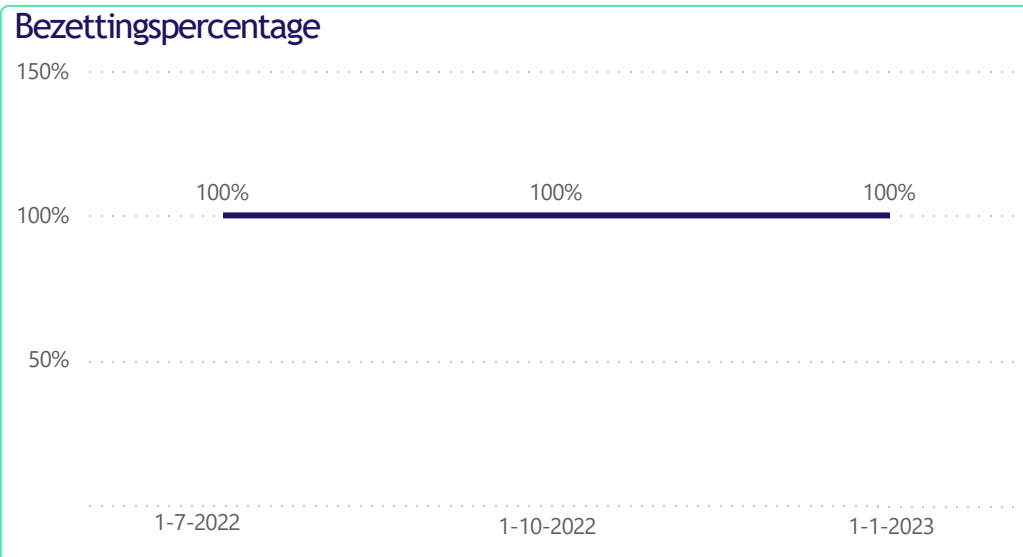
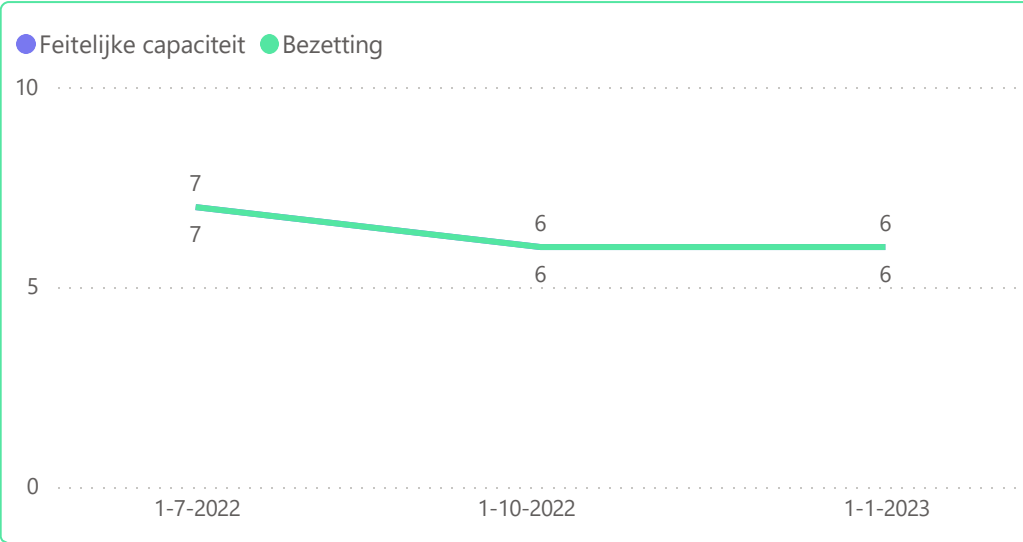


Bezettingspercentage

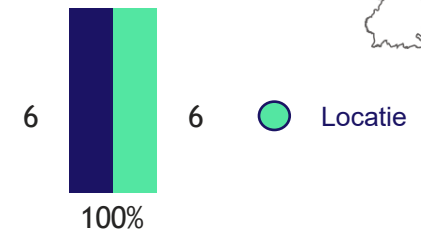
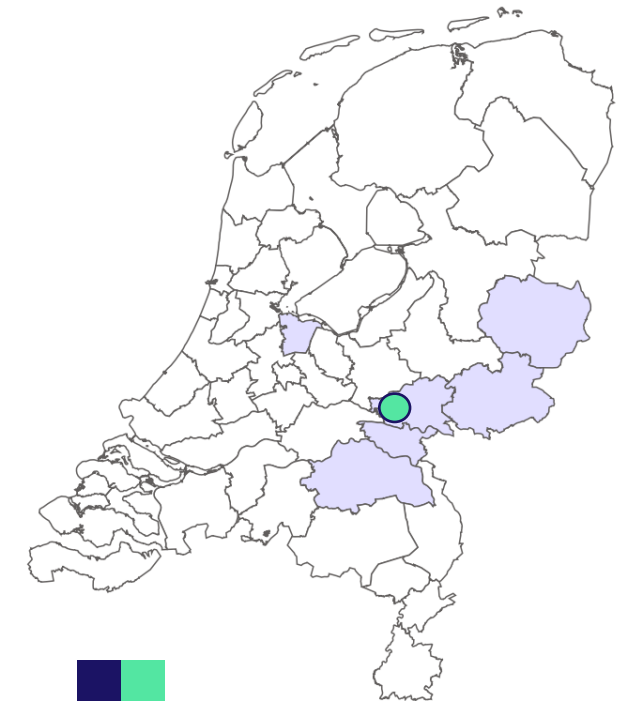


Regio	Bezetting
Achterhoek	7
Arnhem	3
IJsselland	11
Midden-Brabant	7
Midden-IJssel / Oost-Veluwe	2
Midden-Limburg-Oost	2
Midden-Limburg-West	1
Noord-Limburg	3
Noordoost-Brabant	7
Rijk van Nijmegen	1
Rivierenland	2
Twente	12
Zuid-Limburg	1
Zuid-Oost Brabant	5
Totaal	64

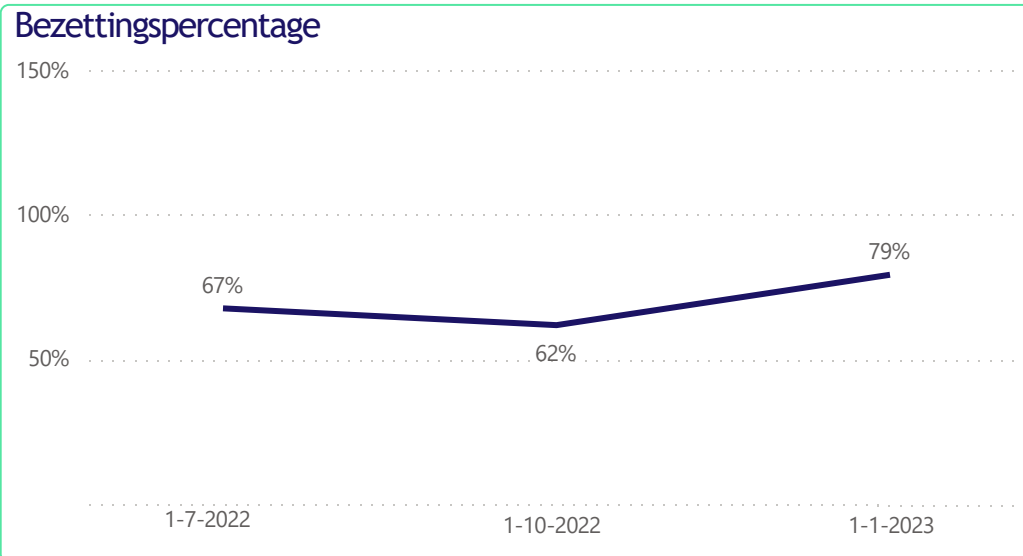
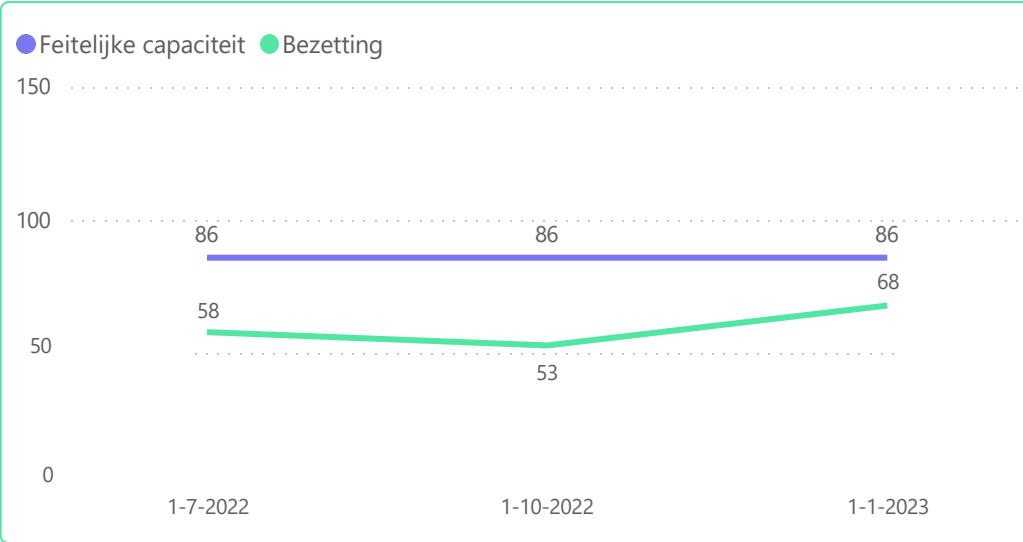




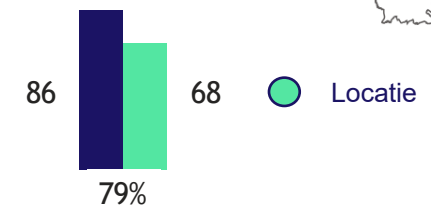
Regio	Bezetting
Achterhoek	1
Arnhem	1
Gooi- en Vechtstreek	1
Noordoost-Brabant	1
Rijk van Nijmegen	1
Twente	1
Totaal	6

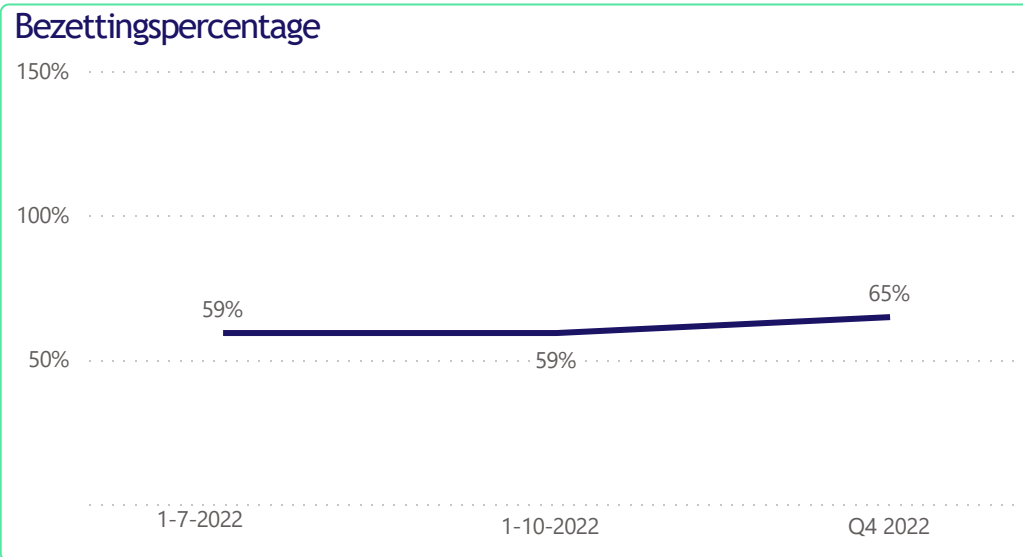
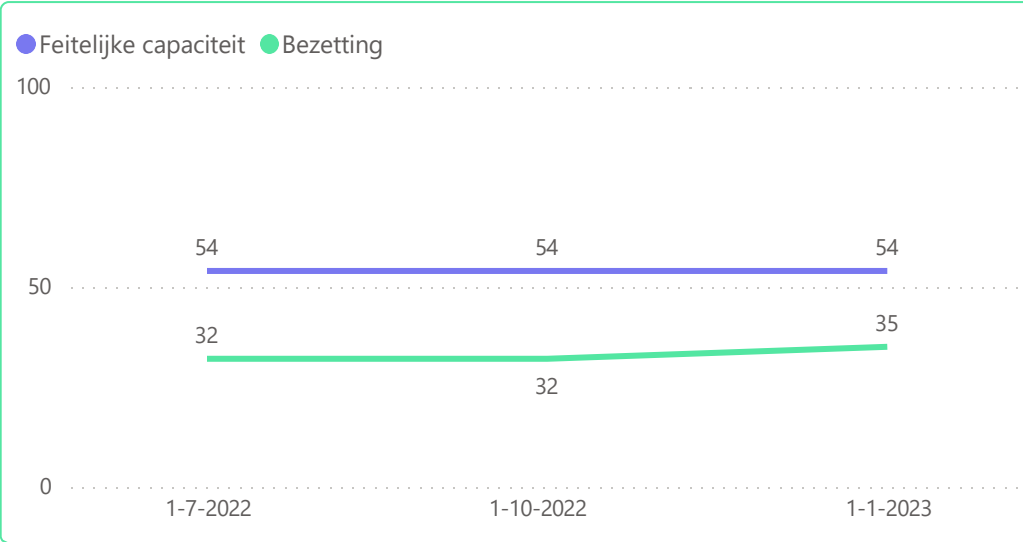


Pluryn - Eefde

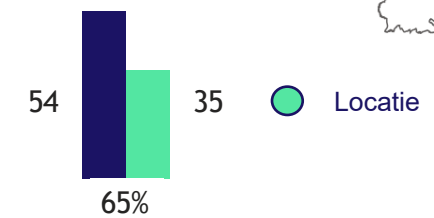
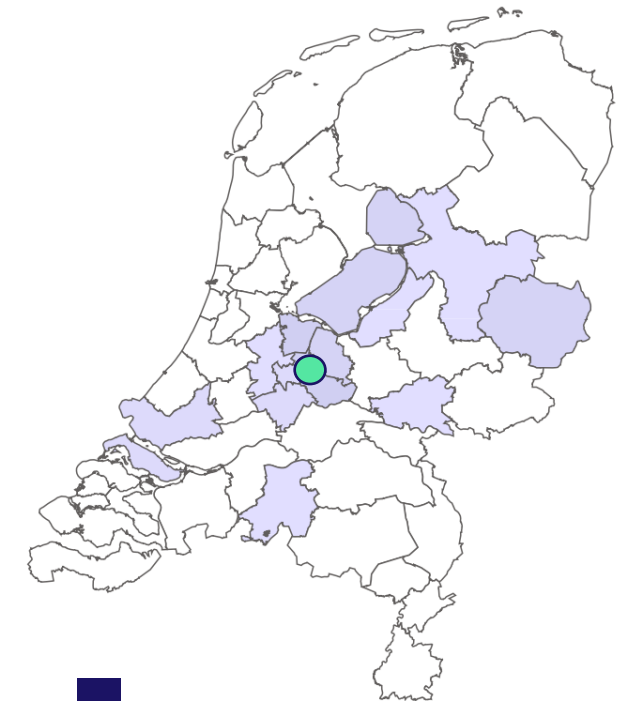


Regio	Bezetting
Achterhoek	8
Amsterdam Amstelland	1
Arnhem	7
Drenthe	1
Flevoland	3
Friesland	2
Gooi- en Vechtstreek	2
IJsselland	5
Lekstroom	5
Midden-IJssel / Oost-Veluwe	1
Noord-Veluwe	3
Rijk van Nijmegen	6
Rijnmond	3
Rivierenland	1
Twente	13
Utrecht-Stad	1
Utrecht-West	2
Zaanstreek-Waterland	2
Zuidoost-Utrecht	2
Totaal	68



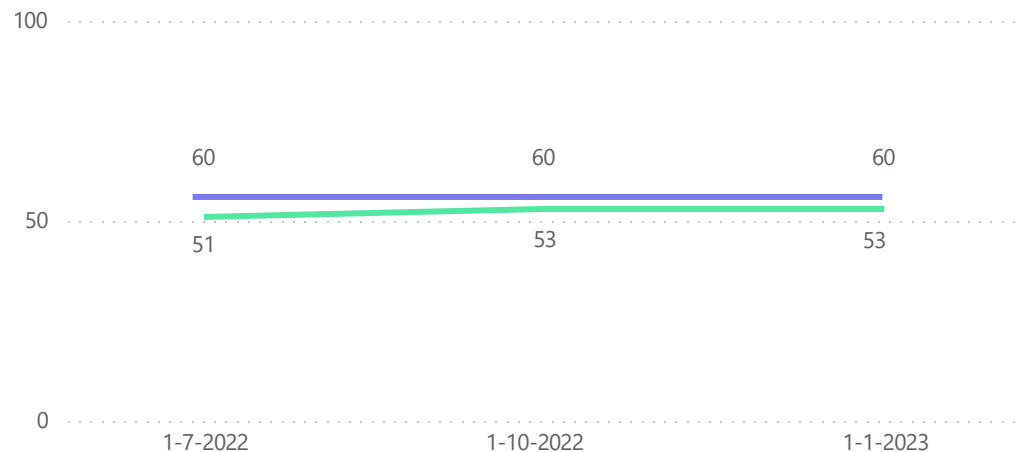


Regio	Bezetting
Arnhem	1
Eemland	4
Flevoland	4
Gooi- en Vechtstreek	5
Hoofdaannemerschap	2
IJsselland	1
Lekstroom	2
Midden-Brabant	1
Noord-Veluwe	1
Rijnmond	2
Twente	4
Utrecht-Stad	2
Utrecht-West	1
Zuidoost-Utrecht	5
Totaal	35

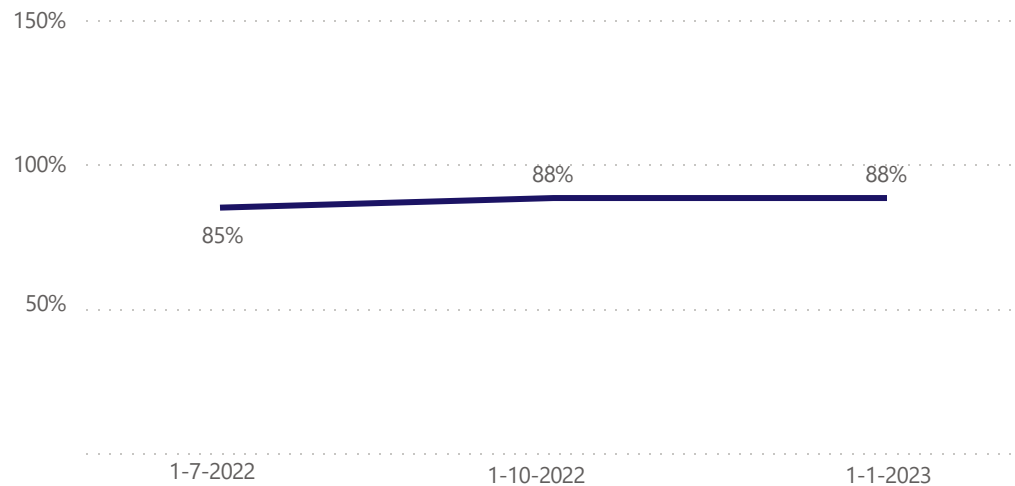


Schakenbosch

● Feitelijke capaciteit ● Bezetting

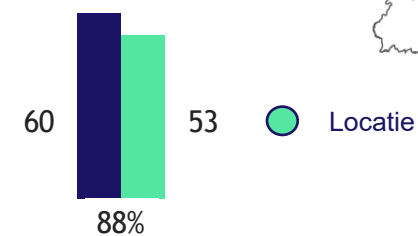
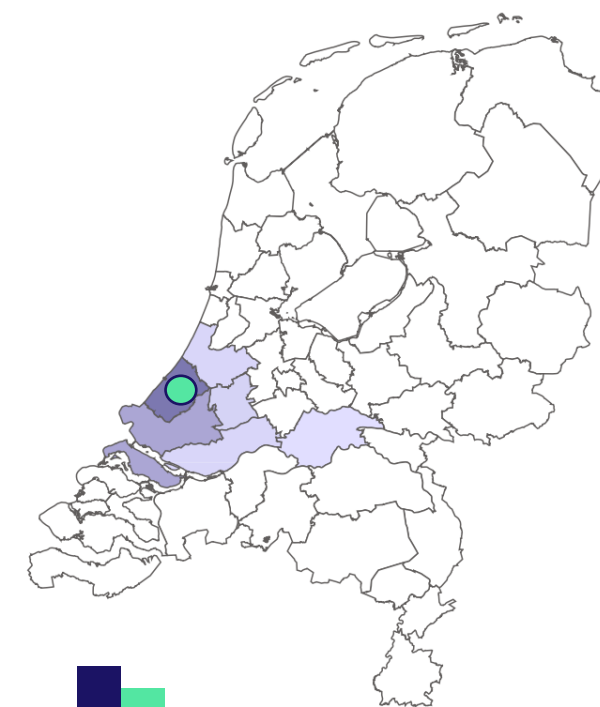


Bezettingspercentage



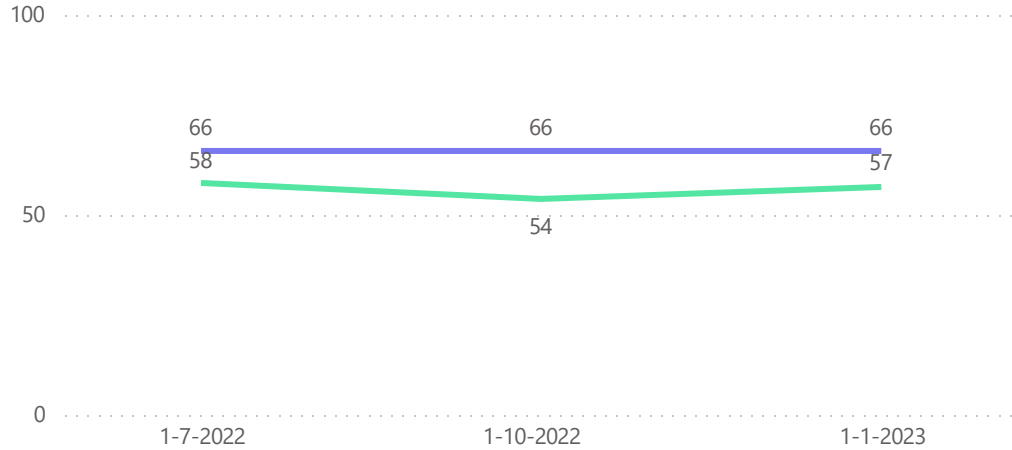
Regio Bezetting

Haaglanden	27
Holland-Rijnland	3
Midden-Holland	4
Rijnmond	15
Rivierenland	1
Zuid-Holland-Zuid	3
Totaal	53

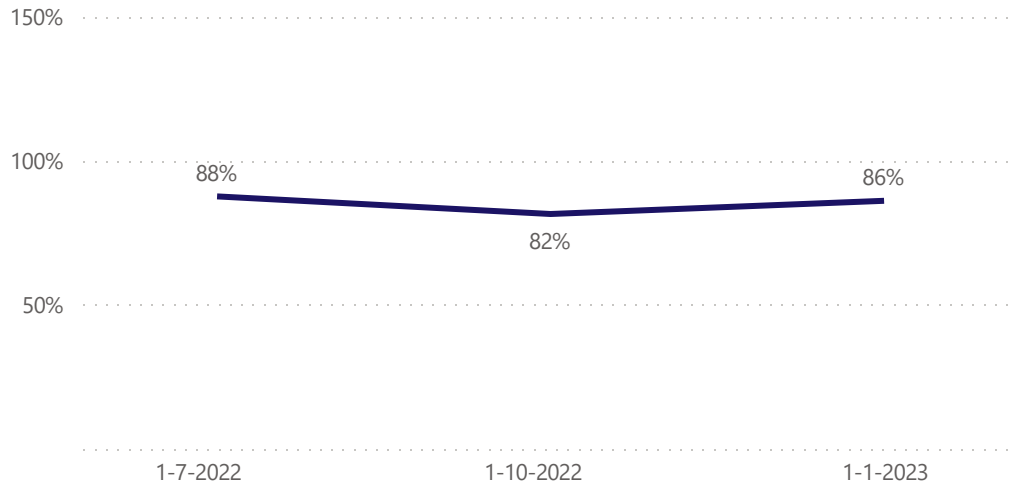


Via Jeugd - Cadier en Keer

● Feitelijke capaciteit ● Bezetting



Bezettingspercentage



Regio Bezetting

Holland-Rijnland	1
Midden-Brabant	4
Midden-Limburg-Oost	6
Midden-Limburg-West	1
Noord-Limburg	8
Noordoost-Brabant	6
Zeeland	1
Zuid-Limburg	27
Zuid-Oost Brabant	3
Totaal	57

