

# Infographic MPP 2022-2



## MPP

De Meerjaren Productie Prognose (MPP) 2022-2 bevat inzichten in het gemeenschappelijke gedeelde toekomstbeeld voor de migratieketen op basis van de huidige inzichten, aannames, risico's en onzekerheden.

De MPP staat als analytisch product op zichzelf en is vervolgens ondersteunend aan het vraagstuk of en zo ja welke consequenties en handelingsperspectieven de migratieketen hieraan wil verbinden.

## Risico's, onzekerheden, inzichten en aannames

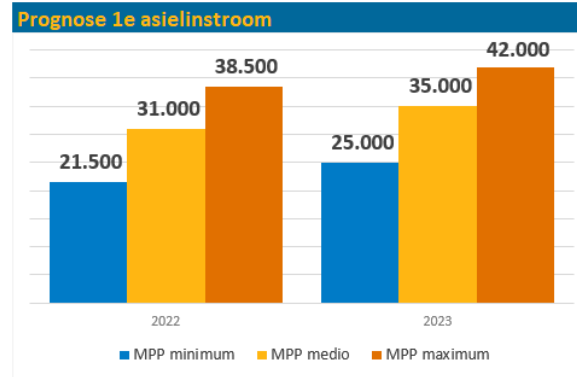
- Oorlog in Oekraïne
- Bestuurlijke afspraken opvangcrisis
- Prognose 1<sup>e</sup> asielinstroom
- IND-prognoseplan
- Nareis
- Instroom, doorstroom en uitstroom DT&V en COA
- Toename AMV bij Nidos

De voorraad bij de IND zal met name toenemen bij spoor 4 AA en VA, MVV-nareis, Claims, TEV (Regulier) en Regulier bezwaar. Deze oplopende voorraden hebben gevolgen voor processen elders in de migratieketen.



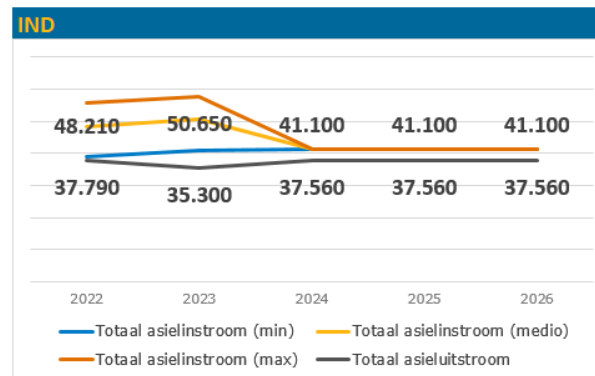
## Prognose 1<sup>e</sup> asielinstroom

De 1<sup>e</sup> asielinstroom komt met een waarschijnlijkheid van 75% uit tussen het minimum en maximum scenario. Er is een kans van 1/3 dat de instroom boven het medio scenario uit zal komen.



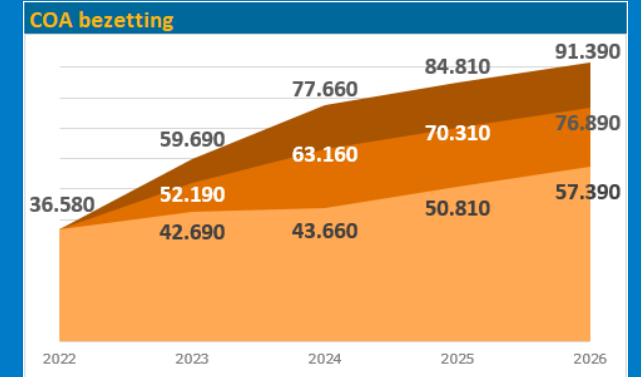
## IND

De totale asielinstroom bestaat uit 1<sup>e</sup> asielinstroom, relocatie/hervestiging, herhaalde aanvragen en inreis nareizigers. Deze is in alle scenario's **hoger** dan de verwachte productiecapaciteit van de IND.



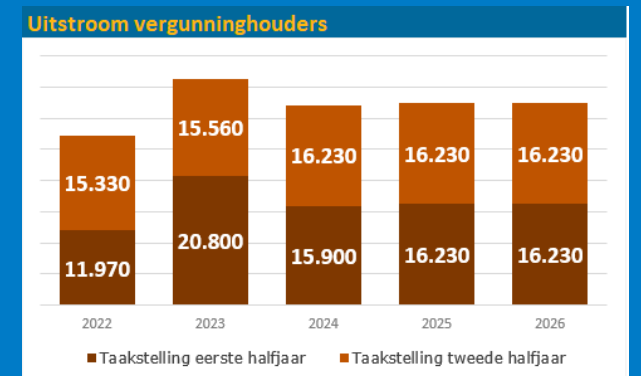
## COA

In alle scenario's stijgt de verwachte COA-bezetting. In met medio scenario naar ca. **52.190** begin 2023.



## Uitstroom vergunninghouders

De Taakstelling 2022-II is 13.500 + 1.800 achterstand = 15.300. Als er meer wordt gehuisvest, dan gaat de Taakstelling 2023-I (20.800) evenredig omlaag.



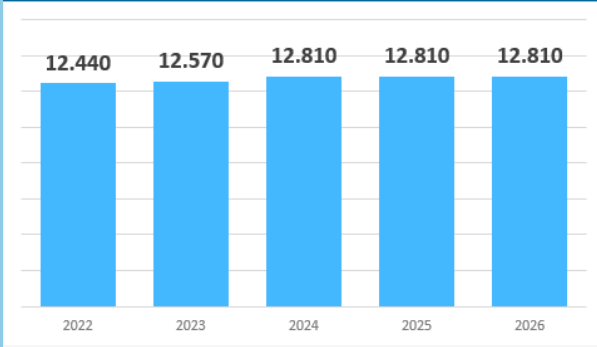
# Infographic MPP 2022-2



## DT&V

De DT&V-instroom laat een relatief lage instroom zien. Bovendien heeft een correctie plaatsgevonden naar aanleiding van een analyse naar niet-overgedragen dossiers (NOD).

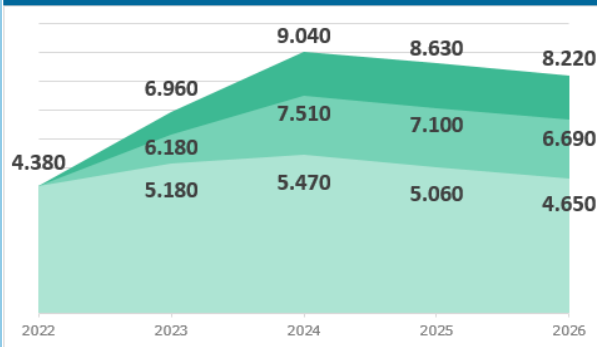
DT&V instroom (incl. NOD-correctie)



## Nidos

In alle scenario's stijgt ook de Nidos-caseload. In het medio scenario naar ca. **6.180** begin 2023. Er is gerekend met **10,5%** instroom voogdij t.o.v. 1<sup>e</sup> asielinstream.

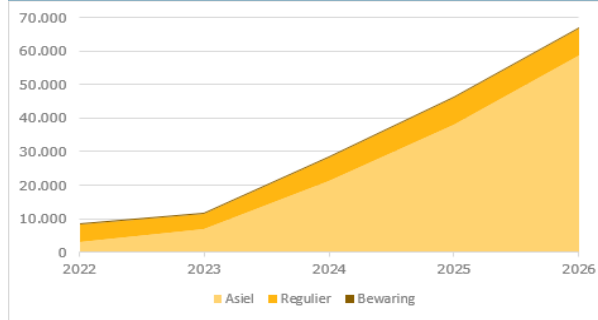
Nidos caseload



## Raad voor de Rechtspraak

Bij de RvdR is een toename voorzien n.a.v. de NTB zaken (zie rechts), op andere aspecten blijft de instroom laag. Er is gerekend met realistische doorlooptijden i.p.v. wettelijke termijnen voor een verbeterd inzicht in de productie. Indien de ambitie is om kortere doorlooptijden te realiseren, zal de capaciteit hoger moeten zijn dan de MPP.

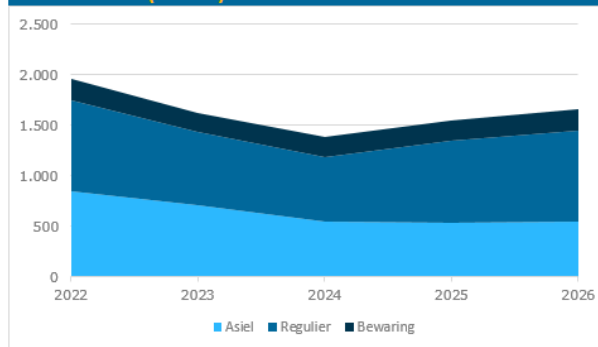
RvdR caseload (medio)



## Raad van State

Net als bij de RvdR is ook bij de RvS een lagere instroom voorzien. Daarnaast is in deze MPP voor de RvS gerekend met realistische doorlooptijden. Daardoor is ook de productie lager dan bij de vorige MPP.

RvS caseload (medio)



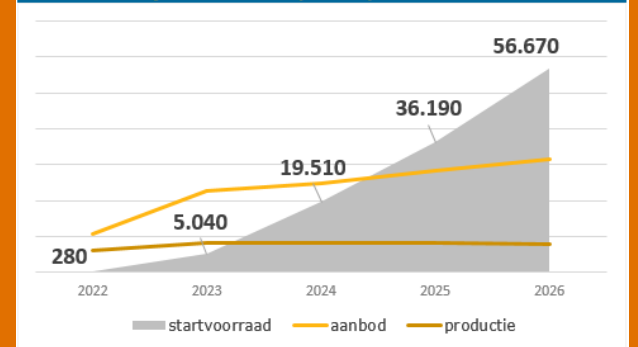
## NTB-zaken

De laatste maanden is er een significante toename van het aantal zaken niet tijdig beslist (NTB).

De IND en de RvdR kunnen de toename van NTB-zaken niet bijhouden. De voorraad stijgt daardoor hard. Het is de verwachting dat deze toename zal doorzetten.

Zowel bij de IND als bij de RvdR wordt verwacht dat zij een productie kunnen realiseren van zo'n 8.000 zaken per jaar. Hieronder is het effect te zien van het verwachte aantal NTB-zaken in relatie tot de verwachte productie in het medio scenario.

NTB-zaken bij IND en RvdR (medio)



Naast de hoeveelheid NTB-zaken speelt mee dat er mogelijk weer **dwangsommen** gaan gelden voor de NTB-zaken. Dat zou een kostenpost van miljoenen kunnen opleveren.



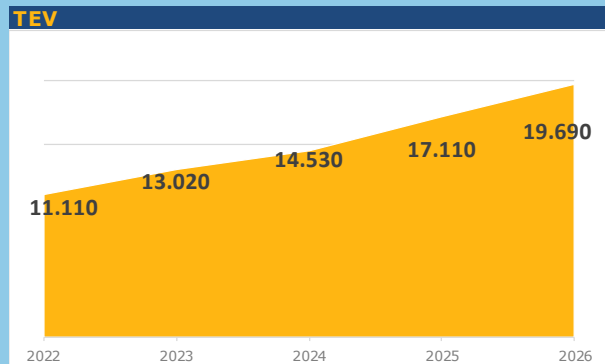
Daarnaast kan een **verdringingseffect** optreden bij de RvdR met mogelijke impact voor de RvS.

# Infographic MPP 2022-2



## Regulier en bewaring

Bij Regulier en Bewaring zijn weinig bijzonderheden. De voorraad van TEV gaat omhoog.



## Verschuiving beeld binnen Asielproces

Het huidige inzicht is dat de pre-COVID situatie geen uitgangspunt biedt voor de huidige ontwikkelingen. Dat komt omdat het **algemene beeld bij de asielinstroom** is veranderd naar:



Meer kansrijke nationaliteiten



Hoger inwilligingspercentage

In deze MPP wordt uitgegaan van een structureel hoger inwilligingspercentage op asielaanvragen. Het aandeel statushouders in de COA-bezetting is daarmee groter. DT&V, RvdR en RvS zien een lagere instroom door een minder aantal afwijzingen.

## Bestuurlijke afspraken

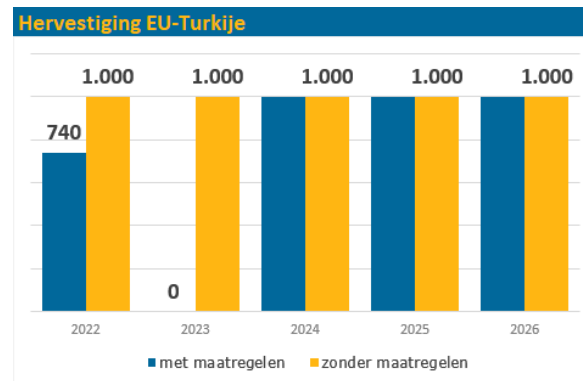
Op 26 augustus 2022 is de Kamer geïnformeerd over afspraken die door het Rijk heeft gemaakt met medeoverheden om op korte termijn uit de opvangcrisis te komen en uit de crisis te blijven.

Deze maatregelen en afspraken zijn van invloed op de in-, door- en uitstroom van asielzoekers en moeten veelal in de uitvoering verder worden geoperationaliseerd. Dit maakt de inschatting van de impact op de migratieketen binnen de prognoses van de MPP uitermate complex en onzeker. Voor zover er inschattingen kunnen worden gegeven zijn deze in de MPP meegenomen.

## Hervestiging

De uitvoering van de hervestiging op grond van de EU-Turkije verklaring wordt tijdelijk opgeschort tot eind 2023.

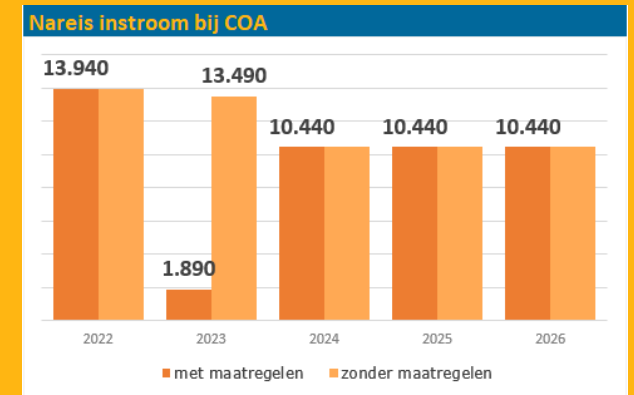
Dit betekent dat per direct geen nieuwe vluchtelingen worden geselecteerd voor hervestiging uit Turkije. Bij hervestiging is gerekend met een verlaging van 1.000 vreemdelingen die in 2023 naar Nederland zullen komen.



## Nareis

Nareizigers mogen na een positief besluit omtrent de nareisaanvraag pas Nederland inreizen op het moment dat er door de gemeente waaraan de hoofdpersoon gekoppeld is een passende woning voor het gezin is gevonden. (tenzij >15 maanden)

Dit betekent een verlichting bij COA, met name ten aanzien van de binnenkomende instroom.



Dit leidt nauwelijks tot een verminderde toename van de bezetting, aangezien het verschil in verwachte instroom en de uitstroom bij COA grotendeels gelijk blijft.

