

Lane of Fame

Een klant uit het Brabantse land voerde in haar aangifte 2019 een negatief loon op van € 999.999.000. O
Een inwoner van Alkmaar heeft thuis € 30 miljoen "in een oude sok". Box 3 € 1,6 miljoen. De LH over zijn
Een jonge gast uit Amersfoort heeft volgens zijn aangifte in 2019 ruim € 3,2 miljoen aan genoten uitkering
Bij de hothor DA 2019 wordt een bedrag opgevoerd van € 7.300.303,- als Gezinstherapeut bij de ROW in
Bij de hothor DA 2019 wordt een bedrag opgevoerd van € 2.812.585,- als Gastouderbureau bij de ROW in
Hothor DA 2019 Vult Bruto opbrengsten uit werkzaamheden € 15.734.171 in. Betreft PGB inkomen. Denl
Hothor DA 2019 Vult Bruto opbrengsten uit werkzaamheden € 2.169.121,- in. Betreft Supervisie inkomst
Hothor AVA 2019. Papieren aangifte. Er wordt een aanmerkelijk belang ingevuld van € 7.500.000,- . Toed
Hothor VA 2020 Belastingplichtige maakt een toetsfout bij box 3. I.p.v €130.001,- vult hij € 130.001.757,- i

POORTWACHTER 2019

Belang	Intensief Toezicht	Jan	Febr	Maart	
€ 247.517	oude jaren		71	51	106
€ 2.782.009	2017		192	206	247
€ 17.652.046	2018		0	0	3.941
€ 1.516.057	VT oude jaren		96	91	145
€ 3.718.955	VT 2019		213	69	141
€ 25.916.584	totaal		572	417	4.580
	Gedeblokkeerde AKI 1043	Jan	Febr	Maart	
	AKI		289	269	4.191
	voorraadsanering		27	21	40
	totaal deblok		316	290	4.231
Belang	Detectie interne risico's	Jan	Febr	Maart	
€ -			0	0	0
Belang	Vergissingen in DA	Jan	Febr	Maart	
€ 4.228.503	Oude jaren pos correctie		646	542	798
€ 1.159.141	Oude jaren neg correctie		103	63	83
€ 55.160.308	2018 pos correctie		0	0	6.442
€ 41.369.398	2018 neg correctie		0	0	771
€ 545.515	Totaal Vergissingen		749	605	8094
€ -					
€ 102.462.865					
Belang	Regulier Toezicht	Jan	Febr	Maart	
€ -	Regulier toezicht 2017		122	89	85
€ 708.938	Regulier toezicht 2018		0	0	108
€ 708.938	Totaal Regulier Toezicht		122	89	193
€ 129.088.387	TOTAAL in beeld gebracht		1.443	1.111	12.867
% conform	SMP TOTAAL VT	Jan	Febr	Maart	
0,618329371	totaal		10.980	7.637	8.704
	conform		7.455	5.237	5.417
	regulier		3.316	2.242	3.001
	fraude		309	160	286
Belang	Buitenland	Jan	Febr	Maart	
€ 213.519	kantoortoets		40	30	31
€ 328.621	intensief toezicht		60	10	8
€ 1.131.038	pos verg		0	0	0
€ 1.724.889	neg verg		0	0	0
€ 3.398.067	Totaal in beeld gebracht		100	40	39

April	Mei	Totaal	Belang
48	73	349 €	1.283.569
212	350	1.207 €	4.577.662
4.438	1.518	9.897 €	16.225.853
38	44	414 €	1.490.437
92	132	647 €	2.395.727
4.828	2.117	12.514 €	25.973.248

April	Mei	Totaal
4678	1935	11.362
26	960	1074
4704	2895	12.436

April	Mei	Totaal	Belang
0	0	0 €	-

April	Mei	Totaal	Belang
678	1094	3.758 €	13.712.955
47	75	371 €	4.690.911
8037	4186	18.665 €	51.832.444
2979	1886	5.636 €	23.379.304
11741	7241	28.430 €	93.615.614

April	Mei	Totaal	Belang
100	98	494 €	1.037.290
289	108	505 €	1.985.416
389	206	999 €	3.022.706
16.958	9.564	41.943 €	122.611.568

April	Mei	Totaal	% conform
4.637	5.070	37.028	0,64491736
2.949	2.822	23.880	
1.558	2.120	12.237	
130	176	1.061	

April	Mei	Totaal	Belang
26	15	142	€ 188.680
15	10	103	€ 129.624
0	0	0	
0	1	1 €	276.113
41	26	246	€ 594.417

Resultaten Poortwachters	Aantal 2014	Belang 2014	Aantal 2015	Belang 2015
Oude jaren	4.106	€ 23.524.727	2.565	€ 13.734.454
Actuele belastingjaar	15.302	€ 43.225.248	25.740	€ 52.529.894
Verzoeken voorlopige teruggave	1.500	€ 13.720.084	1.075	€ 10.376.989
Tekstvelden intensief toezicht 2014	9.661	€ 32.892.203	11.539	€ 90.990.578
Totaal Intensief Toezicht	30.569	€ 113.362.262	40.919	€ 167.631.915
Herstelde vergissingen	3.943	€ 66.670.945	16.012	€ 54.300.010
Tekstvelden regulier toezicht	15.328	€ 11.863.511	11.538	€ 12.257.202
Totaal Toezicht	19.271	€ 78.534.456	27.550	€ 66.557.212
TOTAAL	49.840	€ 191.896.718	68.469	€ 234.189.127

Aantal 2016	Belang 2016	aantal 2017	Belang 2017	aantal 2018	Belang 2018	aantal 2019
1.565	€ 6.512.806	2.284	€ 9.182.621	3.269	€ 16.246.165	1981
18.356	€ 47.168.160	17.560	€ 46.050.654	16.874	€ 50.482.337	12194
484	€ 2.210.698	1.106	€ 4.922.853	1.496	€ 6.215.531	1734
74	€ 115.725	0	€ -	0	€ 0	0
20.479	€ 56.007.389	20.950	€ 60.156.128	21.639	€ 72.944.033	15909
14.822	€ 160.683.820	21.169	€ 187.070.887	26.247	€ 175.989.882	32645
8.033	€ 10.211.966	7.252	€ 11.836.099	6.412	€ 13.563.218	1253
22.855	€ 170.895.786	28.421	€ 198.906.986	32.659	€ 189.553.100	33898
43.334	€ 226.903.175	49.371	€ 259.063.114	54.298	€ 262.497.133	49.807

Belang 2019

€ 7.804.744
€ 21.980.004
€ 7.180.246
€ -
€ 36.964.994

€ 127.557.505
€ 3.707.340
€ 131.264.845

€ 168.229.839

Totaal intensief toezicht jaren t/m 2017

	aantal	belang
jan	20	€ 61.450
feb	12	€ 36.418
mrt	19	€ 32.315
april	19	€ 89.909
mei	22	€ 27.425
juni	0	€ -
juli	0	€ -
aug	0	€ -
sept	0	€ -
okt	0	€ -
nov	0	€ -
dec	0	€ -
TOTAAL	92	€ 247.517

Intensief Toezicht 2018

	1043 MB aantal	belang belang	1043 ZB aantal	belang belang	tekstvelder aantal
jan	64	€ 914.245	57	€ 154.920	0
feb	29	€ 112.791	67	€ 134.191	0
mrt	49	€ 572.754	69	€ 194.300	0
april	57	€ 410.698	85	€ 120.017	0
mei	43	€ 102.404	48	€ 65.689	0
juni	0	€ -	0	€ -	0
juli	0	€ -	0	€ -	0
aug	0	€ -	0	€ -	0
sept	0	€ -	0	€ -	0
okt	0	€ -	0	€ -	0
nov	0	€ -	0	€ -	0
dec	0	€ -	0	€ -	0
TOTAAL	242	€ 2.112.892	326	€ 669.117	0

Totaal intensief toezicht 2018

568 € 2.782.009

Totaal vergissingen oude jaren t/m 2018

jan
feb
mrt
april
mei
juni
juli
aug
sept
okt
nov
dec
TOTAAL

Totaal vergissingen t/m 2017

pos		neg	
aantal	belang	aantal	belang
141	€ 367.529	15	€ 94.177
76	€ 135.679	7	€ 74.975
137	€ 177.253	12	€ 37.872
127	€ 298.601	15	€ 60.979
105	€ 181.421	6	€ 27.224
0	€ -	0	€ -
0	€ -	0	€ -
0	€ -	0	€ -
0	€ -	0	€ -
0	€ -	0	€ -
0	€ -	0	€ -
0	€ -	0	€ -
0	€ -	0	€ -
586	€ 1.160.483	55	€ 295.227

vergissingen 2018

Totaal inter

i	pos		neg		
	aantal	belang	aantal	belang	
belang					
€ -	197	€ 867.829	63	€ 324.020	121
€ -	108	€ 458.924	12	€ 119.355	96
€ -	123	€ 550.516	15	€ 281.508	118
€ -	143	€ 582.697	26	€ 64.437	142
€ -	96	€ 608.054	22	€ 74.594	91
€ -	0	€ -	0	€ -	0
€ -	0	€ -	0	€ -	0
€ -	0	€ -	0	€ -	0
€ -	0	€ -	0	€ -	0
€ -	0	€ -	0	€ -	0
€ -	0	€ -	0	€ -	0
€ -	0	€ -	0	€ -	0
€ -	667	€ 3.068.020	138	€ 863.914	568

pos		neg	
aantal	belang	aantal	belang
338	€ 1.235.358	78	€ 418.197
184	€ 594.603	19	€ 194.330
260	€ 727.769	27	€ 319.380
270	€ 881.298	41	€ 125.416
201	€ 789.475	28	€ 101.818
0	€ -	0	€ -
0	€ -	0	€ -
0	€ -	0	€ -
0	€ -	0	€ -
0	€ -	0	€ -
0	€ -	0	€ -
0	€ -	0	€ -
0	€ -	0	€ -
1.253	€ 4.228.503	193	€ 1.159.141

Intensief Toezicht 2019

TOTAAL	1043 MB		1043 ZB	
	aantal	belang	aantal	belang
mrt	1.165	€ 5.918.739	3.651	€ 4.564.232
april	541	€ 1.995.047	2.406	€ 3.356.843
mei	254	€ 855.918	691	€ 961.267
juni	0	€ -	0	€ -
juli	0	€ -	0	€ -
aug	0	€ -	0	€ -
sept	0	€ -	0	€ -
okt	0	€ -	0	€ -
nov	0	€ -	0	€ -
dec	0	€ -	0	€ -
TOTAAL	1.960	€ 8.769.704	6.748	€ 8.882.342

Totaal intensief toezicht 20: 8.708 € 17.652.046

maart

	1043 MB		1043 ZB	
	aantal	belang	aantal	belang
papier	0	€ -	0	€ -
elec AKI	395	€ 1.814.084	2810	€ 3.294.424
pap AKI	0	€ -	19	€ 14.254
LV elec	12	€ 2.088.701	3	€ 13.504
Zorg	237	€ 544.703	318	€ 700.350
Restgroep	53	€ 328.778	68	€ 136.479
HOT HOR	0	€ -	0	€ -
Scholing	100	€ 87.390	183	€ 109.399
Wajong	368	€ 1.055.083	250	€ 295.822
Maandtotaal	1165	€ 5.918.739	3651	€ 4.564.232

april

	1043 MB		1043 ZB	
	aantal	belang	aantal	belang
papier	2	€ 23.394	0	€ -
elec AKI	176	€ 368.832	1755	€ 2.371.419
pap AKI	10	€ 38.487	137	€ 146.547
LV elec	11	€ 625.845	2	€ 12.652
Zorg	92	€ 235.034	322	€ 633.285
Restgroep	9	€ 21.228	12	€ 30.276
HOT HOR	2	€ 235.299	0	€ -
Scholing	52	€ 36.489	69	€ 51.110
Wajong	187	€ 410.439	109	€ 111.554
Maandtotaal	541	€ 1.995.047	2406	€ 3.356.843

mei

	1043 MB		1043 ZB	
	aantal	belang	aantal	belang
papier	0	€ -	0	€ -
elec AKI	95	€ 281.023	395	€ 434.368
pap AKI	1	€ 1.291	27	€ 20.878
LV elec	4	€ 28.232	0	€ -
Zorg	34	€ 95.534	121	€ 301.727

Restgroep	12 €	150.715	23 €	66.019
HOT HOR	2 €	49.320	0 €	-
Scholing	22 €	21.794	38 €	28.752
Wajong	84 €	228.009	87 €	109.523
Maandtotaal	254 €	855.918	691 €	961.267

juni

	1043 MB	belang	1043 ZB	belang	
papier	0 €		-	0 €	-
elec AKI	0 €		-	0 €	-
pap AKI	0 €		-	0 €	-
LV elec	0 €		-	0 €	-
Zorg	0 €		-	0 €	-
Restgroep	0 €		-	0 €	-
HOT HOR	0 €		-	0 €	-
Scholing	0 €		-	0 €	-
Wajong	0 €		-	0 €	-
Maandtotaal	0 €		-	0 €	-

juli

	1043 MB	belang	1043 ZB	belang	
papier	0 €		-	0 €	-
elec AKI	0 €		-	0 €	-
pap AKI	0 €		-	0 €	-
LV elec	0 €		-	0 €	-
Zorg	0 €		-	0 €	-
Restgroep	0 €		-	0 €	-
HOT HOR	0 €		-	0 €	-
Scholing	0 €		-	0 €	-
Wajong	0 €		-	0 €	-
Maandtotaal	0 €		-	0 €	-

augustus

	1043 MB	belang	1043 ZB	belang	
papier	0 €		-	0 €	-
elec AKI	0 €		-	0 €	-
pap AKI	0 €		-	0 €	-
LV elec	0 €		-	0 €	-
Zorg	0 €		-	0 €	-
Restgroep	0 €		-	0 €	-
HOT HOR	0 €		-	0 €	-
Scholing	0 €		-	0 €	-
Wajong	0 €		-	0 €	-
Maandtotaal	0 €		-	0 €	-

september

	1043 MB	belang	1043 ZB	belang	
papier	0 €		-	0 €	-
elec AKI	0 €		-	0 €	-
pap AKI	0 €		-	0 €	-

LV elec	0 €	-	0 €	-
Zorg	0 €	-	0 €	-
Restgroep	0 €	-	0 €	-
HOT HOR	0 €	-	0 €	-
Scholing	0 €	-	0 €	-
Wajong	0 €	-	0 €	-
Maandtotaal	0 €	-	0 €	-

oktober

	1043 MB	belang	1043 ZB	belang	
papier	0 €		-	0 €	-
elec AKI	0 €		-	0 €	-
pap AKI	0 €		-	0 €	-
LV elec	0 €		-	0 €	-
Zorg	0 €		-	0 €	-
Restgroep	0 €		-	0 €	-
HOT HOR	0 €		-	0 €	-
Scholing	0 €		-	0 €	-
Wajong	0 €		-	0 €	-
Maandtotaal	0 €		-	0 €	-

november

	1043 MB	belang	1043 ZB	belang	
papier	0 €		-	0 €	-
elec AKI	0 €		-	0 €	-
pap AKI	0 €		-	0 €	-
LV elec	0 €		-	0 €	-
Zorg	0 €		-	0 €	-
Restgroep	0 €		-	0 €	-
HOT HOR	0 €		-	0 €	-
Scholing	0 €		-	0 €	-
Wajong	0 €		-	0 €	-
Maandtotaal	0 €		-	0 €	-

december

	1043 MB	belang	1043 ZB	belang	
papier	0 €		-	0 €	-
elec AKI	0 €		-	0 €	-
pap AKI	0 €		-	0 €	-
LV elec	0 €		-	0 €	-
Zorg	0 €		-	0 €	-
Restgroep	0 €		-	0 €	-
HOT HOR	0 €		-	0 €	-
Scholing	0 €		-	0 €	-
Wajong	0 €		-	0 €	-
Maandtotaal	0 €		-	0 €	-

Totaal 2019

	1043 MB	belang	1043 ZB	belang	
papier	2 €		23.394	0 €	-

elec AKI	666 €	2.463.939	4.960 €	6.100.211
pap AKI	11 €	39.778	183 €	181.679
LV elec	27 €	2.742.778	5 €	26.156
Zorg	363 €	875.271	761 €	1.635.362
Restgroep	74 €	500.721	103 €	232.774
HOT HOR	4 €	284.619	0 €	-
Scholing	174 €	145.673	290 €	189.261
Wajong	639 €	1.693.531	446 €	516.899
jaartotaal	1960 €	8.769.704	6.748 €	8.882.342

tekstvelden		vergissingen 2019			
aantal	belang	pos		neg	
		aantal	belang	aantal	
94	€ 442.611	1.727	€ 13.110.483	854	
38	€ 203.087	3.097	€ 33.938.815	1.706	
19	€ 63.240	1.629	€ 8.111.010	900	
0	€ -	0	€ -	0	
0	€ -	0	€ -	0	
0	€ -	0	€ -	0	
0	€ -	0	€ -	0	
0	€ -	0	€ -	0	
0	€ -	0	€ -	0	
0	€ -	0	€ -	0	
151	€ 708.938	6.453	€ 55.160.308	3.460	

tekstvelden		vergissingen			
		pos		neg	
0	€ -	495	€ 1.810.823	663	
0	€ -	129	€ 155.640	16	
0	€ -	2	€ 1.830	2	
0	€ -	691	€ 8.985.811	84	
92	€ 436.182	57	€ 1.267.837	23	
0	€ -	204	€ 652.047	0	
0	€ -	0	€ -	0	
0	€ -	0	€ -	0	
2	€ 6.429	149	€ 236.495	66	
94	€ 442.611	1727	€ 13.110.483	854	

tekstvelden		vergissingen			
		pos		neg	
0	€ -	1998	€ 14.031.709	1581	
0	€ -	82	€ 105.016	12	
0	€ -	17	€ 67.661	9	
0	€ -	583	€ 18.070.349	51	
32	€ 190.004	21	€ 147.767	10	
0	€ -	153	€ 202.882	0	
0	€ -	145	€ 1.199.049	8	
0	€ -	0	€ -	0	
6	€ 13.083	98	€ 114.382	35	
38	€ 203.087	3097	€ 33.938.815	1706	

tekstvelden		vergissingen			
		pos		neg	
0	€ -	1127	€ 4.704.397	745	
0	€ -	9	€ 12.543	0	
0	€ -	3	€ 3.649	4	
0	€ -	225	€ 836.956	39	
16	€ 55.318	19	€ 310.708	4	

0 €	-	59 €	246.773	0
0 €	-	145 €	1.950.515	70
0 €	-	0 €	-	0
3 €	7.922	42 €	45.469	38
19 €	63.240	1629 €	8.111.010	900

		vergissingen		
tekstvelden		pos	neg	
0 €	-	0 €	-	0
0 €	-	0 €	-	0
0 €	-	0 €	-	0
0 €	-	0 €	-	0
0 €	-	0 €	-	0
0 €	-	0 €	-	0
0 €	-	0 €	-	0
0 €	-	0 €	-	0
0 €	-	0 €	-	0
0 €	-	0 €	-	0

		vergissingen		
tekstvelden		pos	neg	
0 €	-	0 €	-	0
0 €	-	0 €	-	0
0 €	-	0 €	-	0
0 €	-	0 €	-	0
0 €	-	0 €	-	0
0 €	-	0 €	-	0
0 €	-	0 €	-	0
0 €	-	0 €	-	0
0 €	-	0 €	-	0
0 €	-	0 €	-	0

		vergissingen		
tekstvelden		pos	neg	
0 €	-	0 €	-	0
0 €	-	0 €	-	0
0 €	-	0 €	-	0
0 €	-	0 €	-	0
0 €	-	0 €	-	0
0 €	-	0 €	-	0
0 €	-	0 €	-	0
0 €	-	0 €	-	0
0 €	-	0 €	-	0
0 €	-	0 €	-	0

		vergissingen		
tekstvelden		pos	neg	
0 €	-	0 €	-	0
0 €	-	0 €	-	0
0 €	-	0 €	-	0

0 €	-	0 €	-	0
0 €	-	0 €	-	0
0 €	-	0 €	-	0
0 €	-	0 €	-	0
0 €	-	0 €	-	0
0 €	-	0 €	-	0
0 €	-	0 €	-	0

tekstvelden		vergissingen		
		pos	neg	
0 €	-	0 €	-	0
0 €	-	0 €	-	0
0 €	-	0 €	-	0
0 €	-	0 €	-	0
0 €	-	0 €	-	0
0 €	-	0 €	-	0
0 €	-	0 €	-	0
0 €	-	0 €	-	0
0 €	-	0 €	-	0
0 €	-	0 €	-	0
0 €	-	0 €	-	0

tekstvelden		vergissingen		
		pos	neg	
0 €	-	0 €	-	0
0 €	-	0 €	-	0
0 €	-	0 €	-	0
0 €	-	0 €	-	0
0 €	-	0 €	-	0
0 €	-	0 €	-	0
0 €	-	0 €	-	0
0 €	-	0 €	-	0
0 €	-	0 €	-	0
0 €	-	0 €	-	0
0 €	-	0 €	-	0

tekstvelden		vergissingen		
		pos	neg	
0 €	-	0 €	-	0
0 €	-	0 €	-	0
0 €	-	0 €	-	0
0 €	-	0 €	-	0
0 €	-	0 €	-	0
0 €	-	0 €	-	0
0 €	-	0 €	-	0
0 €	-	0 €	-	0
0 €	-	0 €	-	0
0 €	-	0 €	-	0
0 €	-	0 €	-	0

tekstvelden		vergissingen		
		pos	neg	
0 €	-	3.620 €	20.546.929	2.989

0 €	-	220 €	273.199	28
0 €	-	22 €	73.140	15
0 €	-	1.499 €	27.893.116	174
140 €	681.504	97 €	1.726.312	37
0 €	-	416 €	1.101.702	0
0 €	-	290 €	3.149.564	78
0 €	-	0 €	-	0
11 €	27.434	289 €	396.346	139
151 €	708.938	6.453 €	55.160.308	3.460

maand intensief toezicht

belang

€	3.949.191	4.816
€	32.442.484	2.947
€	4.977.723	945
€	-	0
€	-	0
€	-	0
€	-	0
€	-	0
€	-	0
€	-	0
€	41.369.398	8.708

€	3.562.996
€	29.795
€	1.983
€	179.024
€	40.542
€	-
€	-
€	-
€	134.851
€	3.949.191

€	30.789.779
€	37.778
€	128.826
€	142.196
€	10.849
€	-
€	1.248.186
€	-
€	84.870
€	32.442.484

€	2.174.709
€	-
€	41.805
€	105.800
€	6.201

€ -
€ 2.077.815
€ -
€ 571.393
€ **4.977.723**

€ -
€ -
€ -
€ -
€ -
€ -
€ -
€ -
€ -
€ -

€ -
€ -
€ -
€ -
€ -
€ -
€ -
€ -
€ -
€ -

€ -
€ -
€ -
€ -
€ -
€ -
€ -
€ -
€ -
€ -

€ -
€ -
€ -

€ -
€ -
€ -
€ -
€ -
€ -
€ -

€ -
€ -
€ -
€ -
€ -
€ -
€ -
€ -
€ -
€ -

€ -
€ -
€ -
€ -
€ -
€ -
€ -
€ -
€ -
€ -

€ -
€ -
€ -
€ -
€ -
€ -
€ -
€ -
€ -
€ -

€ 36.527.484

€	67.573
€	172.614
€	427.020
€	57.592
€	-
€	3.326.001
€	-
€	791.114
€	41.369.398

oude jaren	Jan	Febr	Maart	April	Mei	
conform af te doen		1387	768	943	452	563
regulier toezicht		792	581	771	421	362
intensief toezicht		112	102	173	33	37
Totaal beoordeeld		2.291	1.451	1.887	906	962
Fiscaal belang intensief toezicht	€	338.709	€ 286.902	€ 669.127	€ 131.360	€ 89.959

2020	Jan	Febr	Maart	April	Mei	
conform af te doen		7183	3.134	3.677	2.800	1.722
regulier toezicht		3477	1.976	1.734	1.361	1.379
intensief toezicht		212	96	121	108	120
Totaal beoordeeld		10.872	5.206	5.532	4.269	3.221
Fiscaal belang intensief toezicht	€	877.947	€ 529.336	€ 383.972	€ 1.527.653	€ 400.047

TOTAAL VT	Jan	Febr	Maart	April	Mei	
conform af te doen		8.570	3.902	4.620	3.252	2.285
regulier toezicht		4.269	2.557	2.505	1.782	1.741
intensief toezicht		324	198	294	141	157
Totaal beoordeeld		13.163	6.657	7.419	5.175	4.183
Fiscaal belang intensief toezicht	€	1.216.656	€ 816.238	€ 1.053.099	€ 1.659.013	€ 490.006

Vergissingen VT	Jan	Febr	Maart	April	Mei	
Pos. Vergissingen		4	1	3	3	1
Belang	€	356.564	€ 62.500	€ 69.036	€ 49.988	€ 7.427
Neg. Vergissingen		0	0	0	0	0
Belang	€	-	€ -	€ -	€ -	€ -

Juni	Juli	Aug	Sept	Okt	Nov	Dec	TOTAAL
-	-	-	-	-	-	-	4.113
-	-	-	-	-	-	-	2.927
-	-	-	-	-	-	-	457
-	-	-	-	-	-	-	7.497
€	- €	- €	- €	- €	- €	- €	- € 1.516.057

Juni	Juli	Aug	Sept	Okt	Nov	Dec	TOTAAL
-	-	-	-	-	-	-	18.516
-	-	-	-	-	-	-	9.927
-	-	-	-	-	-	-	657
-	-	-	-	-	-	-	29.100
€	- €	- €	- €	- €	- €	- €	- € 3.718.955

Juni	Juli	Aug	Sept	Okt	Nov	Dec	TOTAAL
-	-	-	-	-	-	-	22.629
-	-	-	-	-	-	-	12.854
-	-	-	-	-	-	-	1.114
-	-	-	-	-	-	-	36.597
€	- €	- €	- €	- €	- €	- €	- € 5.235.012

Juni	Juli	Aug	Sept	Okt	Nov	Dec	Totaal
0	0	0	0	0	0	0	12
€	- €	- €	- €	- €	- €	- €	- € 545.515
0	0	0	0	0	0	0	0
€	- €	- €	- €	- €	- €	- €	- € -

BUITENLAND

	Intensief toezicht		KT		
Januari	6 €	33.233	28 €	51.375	
februari	5 €	6.200	1 €	900	
maart	55 €	97.449	4 €	266.661	
april	28 €	54.597	2 €	2.783	
mei	15 €	22.040	4 €	6.902	
juni	0 €	-	0 €	-	
juli	0 €	-	0 €	-	
augustus	0 €	-	0 €	-	
september	0 €	-	0 €	-	
oktober	0 €	-	0 €	-	
november	0 €	-	0 €	-	
december	0 €	-	0 €	-	
totaal	109 €	213.519	39 €	328.621	
Totaal buitenland					
Intensief toezicht	109 €	213.519			
KT	39 €	328.621			
verg pos	42 €	1.131.038			
verg neg	11 €	1.724.889			

verg. pos		verg. neg	
0 €	-	0 €	-
3 €	27.493	0 €	-
2 €	16.087	0 €	-
23 €	848.878	6 €	97.908
14 €	238.580	5 €	1.626.981
0 €	-	0 €	-
0 €	-	0 €	-
0 €	-	0 €	-
0 €	-	0 €	-
0 €	-	0 €	-
0 €	-	0 €	-
0 €	-	0 €	-
0 €	-	0 €	-
42 €	1.131.038	11 €	1.724.889

Intensief toezicht 2018 totaalstelling maanden

Totaal	1043 MB	belang	1043 ZB	belang	tekstvelden	
papier	3 €	7.748	0 €	1.518	0 €	-
elec AKI	110 €	1.397.367	210 €	430.624	0 €	-
pap AKI	4 €	6.306	51 €	3.649	0 €	-
LV elec	13 €	148.415	3 €	6.206		
Zorg	16 €	12.554	7 €	32.927	0 €	-
Restgroep	12 €	55.410	11 €	123.432		
HOT HOR	3 €	316.381	0 €	-		
Scholing	10 €	6.398	12 €	-		
Wajong	71 €	162.313	32 €	64.173	0 €	-
Jaartotaal	242 €	2.112.892	326 €	662.529	0 €	-

januari

Totaal	1043 MB	belang	1043 ZB	belang	tekstvelden	
papier	1 €	2.422	0 €	1.518		
elec AKI	35 €	784.862	1 €	118.711		
pap AKI	4 €	6.306	50 €	2.381		
LV elec	3 €	27.880	1 €	1.970		
Zorg	2 €	3.830	0 €	3.223	0 €	-
Restgroep	5 €	37.120	2 €	12.880		
HOT HOR	1 €	23.216	0 €	-		
Scholing	0 €	-	3 €	1.262		
Wajong	13 €	28.609	0 €	12.975	0 €	-
Maandtotaal	64 €	914.245	57 €	154.920	0 €	-

februari

Totaal	1043 MB	belang	1043 ZB	belang	tekstvelden	
papier	0 €	-	0 €	-		
elec AKI	19 €	69.916	50 €	78.268		
pap AKI	0 €	-	0 €	-		
LV elec	3 €	14.862	0 €	-		
Zorg	3 €	3.700	1 €	19.826	0 €	-
Restgroep	3 €	3.519	2 €	7.992		
HOT HOR	1 €	20.794	0 €	-		
Scholing	0 €	-	2 €	590		
Wajong	0 €	-	12 €	27.515	0 €	-
Maandtotaal	29 €	112.791	67 €	134.191	0 €	-

maart

Totaal	1043 MB	belang	1043 ZB	belang	tekstvelden	
papier	1 €	1.838	0 €	-		
elec AKI	23 €	476.458	52 €	82.565		
pap AKI	0 €	-	0 €	-		
LV elec	3 €	61.150	1 €	3.300		
Zorg	5 €	-	1 €	1.176	0 €	-
Restgroep	0 €	-	3 €	95.039		
HOT HOR	0 €	-	0 €	-		
Scholing	2 €	1.227	4 €	2.228		
Wajong	15 €	32.081	8 €	9.992	0 €	-

Totaal	49 €	572.754	69 €	194.300,00	0 €	-
---------------	-------------	----------------	-------------	-------------------	------------	----------

april

Totaal	1043 MB	belang	1043 ZB	belang	tekstvelden	
papier	0 €	-	0 €	-		
elec AKI	24 €	50.997	73 €	102.123		
pap AKI	0 €	-	1 €	1.268		
LV elec	3 €	25.697	0 €	-		
Zorg	2 €	5.024	4 €	7.790	0 €	-
Restgroep	3 €	10.524	2 €	3.997		
HOT HOR	1 €	272.371	0 €	-		
Scholing	5 €	3.562	1 €	313		
Wajong	19 €	42.523	4 €	4.526	0 €	-
Totaal	57 €	410.698	85 €	120.017	0 €	-

mei

Totaal	1043 MB	belang	1043 ZB	belang	tekstvelden	
papier	1 €	3.488	0 €	-		
elec AKI	9 €	15.134	34 €	48.957		
pap AKI	0 €	-	0 €	-		
LV elec	1 €	18.826	1 €	936		
Zorg	4 €	-	1 €	912	0	0
Restgroep	1 €	4.247	2 €	3.524		
HOT HOR	0 €	-	0 €	-		
Scholing	3 €	1.609	2 €	2.195		
Wajong	24 €	59.100	8 €	9.165	0	0
Maandtotaal	43 €	102.404	48 €	65.689	0 €	-

juni

Totaal	1043 MB	belang	1043 ZB	belang	tekstvelden	
papier	0 €	-	0 €	-	0 €	-
elec AKI	0 €	-	0 €	-	0 €	-
pap AKI	0 €	-	0 €	-	0 €	-
LV elec	0 €	-	0 €	-		
Zorg	0 €	-	0 €	-	0 €	-
Restgroep	0 €	-	0 €	-		
HOT HOR	0 €	-	0 €	-		
Scholing	0 €	-	0 €	-		
Wajong	0 €	-	0 €	-	0 €	-
Maandtotaal	0 €	-	0 €	-	0 €	-

juli

Totaal	1043 MB	belang	1043 ZB	belang	tekstvelden	
papier	0 €	-	0 €	-	0 €	-
elec AKI	0 €	-	0 €	-	0 €	-
pap AKI	0 €	-	0 €	-	0 €	-
LV elec	0 €	-	0 €	-		
Zorg	0 €	-	0 €	-	0 €	-
Restgroep	0 €	-	0 €	-		
HOT HOR	0 €	-	0 €	-		

Scholing	0 €	-	0 €	-		
Wajong	0 €	-	0 €	-	0 €	-
Maandtotaal	0 €	-	0 €	-	0 €	-

augustus

Totaal	1043 MB	belang	1043 ZB	belang		tekstvelden
papier	0 €	-	0 €	-		0 € -
elec AKI	0 €	-	0 €	-		0 € -
pap AKI	0 €	-	0 €	-		0 € -
LV elec	0 €	-	0 €	-		
Zorg	0 €	-	0 €	-		0 € -
Restgroep	0 €	-	0 €	-		
HOT HOR	0 €	-	0 €	-		
Scholing	0 €	-	0 €	-		
Wajong	0 €	-	0 €	-	0 €	-
Maandtotaal	0 €	-	0 €	-	0 €	-

vergissingen

pos		neg	
211 €	943.867	72 €	138.294
41 €	55.374	0 €	-
1 €	1.933	0 €	-
266 €	1.104.545	15 €	28.311
2 €	68.838	1 €	2.709
53 €	151.624	0 €	-
50 €	663.907	30 €	647.694
0 €	-	0 €	-
43 €	77.932	20 €	46.906
667 €	3.068.020	138 €	863.914

vergissingen

pos		neg	
94 €	238.959	46 €	90.361
10 €	20.492	0 €	-
0 €	-	0 €	-
64 €	253.141	2 €	5.811
0 €	-	0 €	-
14 €	17.844	0 €	-
6 €	323.395	10 €	217.059
0 €	-	0 €	-
9 €	13.998	5 €	10.789
197 €	867.829	63 €	324.020

vergissingen

pos		neg	
34 €	179.494	6 €	5.642
8 €	7.777	0 €	-
0 €	-	0 €	-
40 €	157.379	1 €	638
1 €	2.258	0 €	-
6 €	5.610	0 €	-
3 €	69.503	4 €	110.275
0 €	-	0 €	-
16 €	36.903	1 €	2.800
108 €	458.924	12 €	119.355

vergissingen

pos		neg	
26 €	94.603	3 €	15.049
8 €	7.810	0 €	-
1 €	1.933	0 €	-
53 €	237.122	1 €	919
1 €	66.580	0 €	-
8 €	10.376	0 €	-
20 €	118.786	6 €	258.137
0 €	-	0 €	-
6 €	13.306	5 €	7.403

123 € 550.516,00 15 € 281.508,00

vergissingen

pos		neg		
32 €	130.633	12 €	21.999	
11 €	15.115	0 €	-	
0 €	-	0 €	-	
60 €	191.828	6 €	12.504	
0 €	-	0 €	-	
13 €	88.766	0 €	-	
19 €	146.641	4 €	24.307	
0 €	-	0 €	-	
8 €	9.714	4 €	5.627	
143 €	582.697	26 €	64.437	

vergissingen

pos		neg		
25 €	300.178	5 €	5.243	
4 €	4.180	0 €	-	
0 €	-	0 €	-	
49 €	265.075	5 €	8.439	
0 €	-	1 €	2.709	
12 €	29.028	0 €	-	
2 €	5.582	6 €	37.916	
0 €	-	0 €	-	
4 €	4.011	5 €	20.287	
96 €	608.054	22 €	74.594	

vergissingen

pos		neg		
0 €	-	0 €	-	
0 €	-	0 €	-	
0 €	-	0 €	-	
0 €	-	0 €	-	
0 €	-	0 €	-	
0 €	-	0 €	-	
0 €	-	0 €	-	
0 €	-	0 €	-	
0 €	-	0 €	-	
0 €	-	0 €	-	

vergissingen

pos		neg		
0 €	-	0 €	-	
0 €	-	0 €	-	
0 €	-	0 €	-	
0 €	-	0 €	-	
0 €	-	0 €	-	
0 €	-	0 €	-	
0 €	-	0 €	-	

0 €	-	0 €	-
0 €	-	0 €	-
0 €	-	0 €	-

vergissingen

pos		neg	
0 €	-	0 €	-
0 €	-	0 €	-
0 €	-	0 €	-
0 €	-	0 €	-
0 €	-	0 €	-
0 €	-	0 €	-
0 €	-	0 €	-
0 €	-	0 €	-
0 €	-	0 €	-
0 €	-	0 €	-

POORTWACHTER 2020

Intensief Toezicht	Jan	Febr	Maart	April	Mei	Juni	
oude jaren		20	12	19	19	22	18
2018		121	96	118	142	91	55
2019		0	0	4816	2947	945	312
VT oude jaren		112	102	173	33	37	1
VT 2020		212	96	121	108	120	81
totaal		465	306	5247	3249	1215	467

Gedeblokkeerde AKI 1043	Jan	Febr	Maart	April	Mei	Juni	
AKI		185	198	2962	2027	1407	527
voorraadsanering		0	0	0	0	43	109
totaal deblok		185	198	2962	2027	1450	636

Detectie interne risico's	Jan	Febr	Maart	April	Mei	Juni	
		0	0	0	0	0	0

Vergissingen	Jan	Febr	Maart	April	Mei	Juni	
Oude jaren DA pos correctie		338	184	260	270	201	123
Oude jaren DA neg correctie		78	19	27	41	28	9
2019 DA pos correctie		0	0	1727	3097	1629	495
2019 DA neg correctie		0	0	854	1706	900	287
VT alle jaren pos correctie		4	1	3	3	1	1
VT alle jaren neg correctie		0	0	0	0	0	0
Totaal Vergissingen		420	204	2871	5117	2759	915

Regulier Toezicht	Jan	Febr	Maart	April	Mei	Juni	
Regulier toezicht 2018		0	0	0	0	0	0
Regulier toezicht 2019		0	0	94	38	19	4
Totaal Regulier Toezicht		0	0	94	38	19	4

TOTAAL in beeld gebracht	885	510	8212	8404	3993	1386
---------------------------------	-----	-----	------	------	------	------

SMP TOTAAL VT	Jan	Febr	Maart	April	Mei	Juni
conform af te doen	8.570	3902	4620	3252	2285	1277
regulier toezicht	4.269	2557	2505	1782	1741	917
intensief toezicht	324	198	294	141	157	82
Totaal beoordeeld	13.163	6657	7419	5175	4183	2276

Buitenland	Jan	Febr	Maart	April	Mei	Juni	
Intensief Toezicht		6	5	55	28	15	19
Kantoortoets		28	1	4	2	4	0
pos verg		0	3	2	23	14	41
neg verg		0	0	0	6	5	5
Totaal in beeld gebracht		34	9	61	59	38	65

Lane of Fame

Een klant uit het Brabantse land voerde in haar aangifte 2019 een negatief loon op van € 999.999.000. O
Een inwoner van Alkmaar heeft thuis € 30 miljoen "in een oude sok". Box 3 € 1,6 miljoen. De LH over zijn
Een jonge gast uit Amersfoort heeft volgens zijn aangifte in 2019 ruim € 3,2 miljoen aan genoten uitkering
Bij de hothor DA 2019 wordt een bedrag opgevoerd van € 7.300.303,- als Gezinstherapeut bij de ROW in
Bij de hothor DA 2019 wordt een bedrag opgevoerd van € 2.812.585,- als Gastouderbureau bij de ROW in
Hothor DA 2019 Vult Bruto opbrengsten uit werkzaamheden € 15.734.171 in. Betreft PGB inkomen. Denl
Hothor DA 2019 Vult Bruto opbrengsten uit werkzaamheden € 2.169.121,- in. Betreft Supervisie inkomst
Hothor AVA 2019. Papieren aangifte. Er wordt een aanmerkelijk belang ingevuld van € 7.500.000,- . Toed
Hothor VA 2020 Belastingplichtige maakt een toetsfout bij box 3. I.p.v €130.001,- vult hij € 130.001.757,- i
Belastingplichtige vult in zijn aangifte IH 2019 een niet-bestaande RPGA in van 10 miljoen

POORTWACHTER 2019

Totaal	Belang
110	€ 389.977
623	€ 2.925.891
9020	€ 18.484.499
458	€ 1.519.397
738	€ 4.021.632
10949	€ 27.341.396

Totaal
7306
152
7458

Totaal	Belang
0	€ -

Totaal	Belang
1376	€ 4.777.633
202	€ 1.412.197
6948	€ 57.541.781
3747	€ 44.052.905
13	€ 556.086
0	€ -
12286	€ 108.340.602

Totaal	Belang
0	€ -
155	€ 717.487
155	€ 717.487
23390	€ 136.399.485

Totaal	% conform
23906	0,614976976
13771	
1196	
38873	

Totaal	Belang
128	€ 244.658
39	€ 328.621
83	€ 2.975.131
16	€ 1.801.073
266	€ 5.349.483

Intensief Toezicht	Jan	Febr
oude jaren	71	51
2017	192	206
2018	0	0
VT oude jaren	96	91
VT 2019	213	69
totaal	572	417

Gedeblokkeerde AKI 1043	Jan	Febr
AKI	289	269
voorraadsanering	27	21
totaal deblok	316	290

Detectie interne risico's	Jan	Febr
	0	0

Vergissingen in DA	Jan	Febr
Oude jaren pos correctie	646	542
Oude jaren neg correctie	103	63
2018 pos correctie	0	0
2018 neg correctie	0	0
Totaal Vergissingen	749	605

Regulier Toezicht	Jan	Febr
Regulier toezicht 2017	122	89
Regulier toezicht 2018	0	0
Totaal Regulier Toezicht	122	89
TOTAAL in beeld gebracht	1.443	1.111

SMP TOTAAL VT	Jan	Febr
totaal	10.980	7.637
conform	7.455	5.237
regulier	3.316	2.242
intensief toezicht	309	160

Buitenland	Jan	Febr
kantoortoets	40	30
intensief toezicht	60	10
pos verg	0	0
neg verg	0	0
Totaal in beeld gebracht	100	40

Maart	April	Mei	Juni	Totaal	Belang
106	48	73	21	370	€ 1.373.131
247	212	350	104	1.311	€ 5.006.455
3.941	4.438	1.518	466	10.363	€ 17.247.403
145	38	44	7	421	€ 1.510.434
141	92	132	91	738	€ 2.860.027
4.580	4.828	2.117	689	13.203	€ 27.997.450

Maart	April	Mei	Juni	Totaal
4.191	4678	1935	705	12.067
40	26	960	61	1135
4.231	4704	2895	766	13.202

Maart	April	Mei	Juni	Totaal	Belang
0	0	0	0	0	€ -

Maart	April	Mei	Juni	Totaal	Belang
798	678	1094	314	4.072	€ 14.645.609
83	47	75	31	402	€ 5.053.910
6.442	8037	4186	549	19.214	€ 54.231.843
771	2979	1886	192	5.828	€ 28.189.835
8094	11741	7241	1086	29.516	€ 102.121.197

Maart	April	Mei	Juni	Totaal	Belang
85	100	98	35	529	€ 1.105.158
108	289	108	63	568	€ 2.194.088
193	389	206	98	1.097	€ 3.299.246
12.867	16.958	9.564	1.873	43.816	€ 133.417.893

Maart	April	Mei	Juni	Totaal	% conform
8.704	4.637	5.070	2.578	39.606	0,636065243
5.417	2.949	2.822	1.312	25.192	
3.001	1.558	2.120	1.162	13.399	
286	130	176	98	1.159	

Maart	April	Mei	Juni	Totaal	Belang
31	26	15	18	160	€ 217.460
8	15	10	10	113	€ 142.039
0	0	0	0	0	€ 0
0	0	1	0	1	€ 276.113
39	41	26	28	274	€ 635.612

Resultaten Poortwachters	Aantal 2014	Belang 2014	Aantal 2015	Belang 2015
Oude jaren	4.106	€ 23.524.727	2.565	€ 13.734.454
Actuele belastingjaar	15.302	€ 43.225.248	25.740	€ 52.529.894
Verzoeken voorlopige teruggave	1.500	€ 13.720.084	1.075	€ 10.376.989
Tekstvelden intensief toezicht 2014	9.661	€ 32.892.203	11.539	€ 90.990.578
Totaal Intensief Toezicht	30.569	€ 113.362.262	40.919	€ 167.631.915
Herstelde vergissingen	3.943	€ 66.670.945	16.012	€ 54.300.010
Tekstvelden regulier toezicht	15.328	€ 11.863.511	11.538	€ 12.257.202
Totaal Toezicht	19.271	€ 78.534.456	27.550	€ 66.557.212
TOTAAL	49.840	€ 191.896.718	68.469	€ 234.189.127

Aantal 2016	Belang 2016	aantal 2017	Belang 2017	aantal 2018	Belang 2018	aantal 2019
1.565	€ 6.512.806	2.284	€ 9.182.621	3.269	€ 16.246.165	1981
18.356	€ 47.168.160	17.560	€ 46.050.654	16.874	€ 50.482.337	12194
484	€ 2.210.698	1.106	€ 4.922.853	1.496	€ 6.215.531	1734
74	€ 115.725	0	€ -	0	€ 0	0
20.479	€ 56.007.389	20.950	€ 60.156.128	21.639	€ 72.944.033	15909
14.822	€ 160.683.820	21.169	€ 187.070.887	26.247	€ 175.989.882	32645
8.033	€ 10.211.966	7.252	€ 11.836.099	6.412	€ 13.563.218	1253
22.855	€ 170.895.786	28.421	€ 198.906.986	32.659	€ 189.553.100	33898
43.334	€ 226.903.175	49.371	€ 259.063.114	54.298	€ 262.497.133	49.807

Belang 2019

€ 7.804.744
€ 21.980.004
€ 7.180.246
€ -
€ 36.964.994

€ 127.557.505
€ 3.707.340
€ 131.264.845

€ 168.229.839

Totaal intensief toezicht jaren t/m 2017

	aantal	belang
jan	20	€ 61.450
feb	12	€ 36.418
mrt	19	€ 32.315
april	19	€ 89.909
mei	22	€ 27.425
juni	18	€ 142.460
juli	0	€ -
aug	0	€ -
sept	0	€ -
okt	0	€ -
nov	0	€ -
dec	0	€ -
TOTAAL	110	€ 389.977

Intensief Toezicht 2018

	1043 MB aantal	belang belang	1043 ZB aantal	belang belang	tekstvelder aantal
jan	64	€ 914.245	57	€ 154.920	0
feb	29	€ 112.791	67	€ 134.191	0
mrt	49	€ 572.754	69	€ 194.300	0
april	57	€ 410.698	85	€ 120.017	0
mei	43	€ 102.404	48	€ 65.689	0
juni	35	€ 103.734	20	€ 40.148	0
juli	0	€ -	0	€ -	0
aug	0	€ -	0	€ -	0
sept	0	€ -	0	€ -	0
okt	0	€ -	0	€ -	0
nov	0	€ -	0	€ -	0
dec	0	€ -	0	€ -	0
TOTAAL	277	€ 2.216.626	346	€ 709.265	0

Totaal intensief toezicht 2018

623 € 2.925.891

Totaal vergissingen oude jaren t/m 2018

jan
feb
mrt
april
mei
juni
juli
aug
sept
okt
nov
dec
TOTAAL

Totaal vergissingen t/m 2017

pos		neg	
aantal	belang	aantal	belang
141	€ 367.529	15	€ 94.177
76	€ 135.679	7	€ 74.975
137	€ 177.253	12	€ 37.872
127	€ 298.601	15	€ 60.979
105	€ 181.421	6	€ 27.224
61	€ 141.093	1	€ 1.303
0	€ -	0	€ -
0	€ -	0	€ -
0	€ -	0	€ -
0	€ -	0	€ -
0	€ -	0	€ -
0	€ -	0	€ -
647	€ 1.301.576	56	€ 296.530

vergissingen 2018

Totaal inter

i	pos		neg		
	aantal	belang	aantal	belang	
belang					
€ -	197	€ 867.829	63	€ 324.020	121
€ -	108	€ 458.924	12	€ 119.355	96
€ -	123	€ 550.516	15	€ 281.508	118
€ -	143	€ 582.697	26	€ 64.437	142
€ -	96	€ 608.054	22	€ 74.594	91
€ -	62	€ 408.037	8	€ 251.753	55
€ -	0	€ -	0	€ -	0
€ -	0	€ -	0	€ -	0
€ -	0	€ -	0	€ -	0
€ -	0	€ -	0	€ -	0
€ -	0	€ -	0	€ -	0
€ -	0	€ -	0	€ -	0
€ -	729	€ 3.476.057	146	€ 1.115.667	623

pos		neg	
aantal	belang	aantal	belang
338	€ 1.235.358	78	€ 418.197
184	€ 594.603	19	€ 194.330
260	€ 727.769	27	€ 319.380
270	€ 881.298	41	€ 125.416
201	€ 789.475	28	€ 101.818
123	€ 549.130	9	€ 253.056
0	€ -	0	€ -
0	€ -	0	€ -
0	€ -	0	€ -
0	€ -	0	€ -
0	€ -	0	€ -
0	€ -	0	€ -
1.376	€ 4.777.633	202	€ 1.412.197

Intensief Toezicht 2019

TOTAAL	1043 MB		1043 ZB	
	aantal	belang	aantal	belang
mrt	1.165	€ 5.918.739	3.651	€ 4.564.232
april	541	€ 1.995.047	2.406	€ 3.356.843
mei	254	€ 855.918	691	€ 961.267
juni	111	€ 557.478	201	€ 274.975
juli	0	€ -	0	€ -
aug	0	€ -	0	€ -
sept	0	€ -	0	€ -
okt	0	€ -	0	€ -
nov	0	€ -	0	€ -
dec	0	€ -	0	€ -
TOTAAL	2.071	€ 9.327.182	6.949	€ 9.157.317

Totaal intensief toezicht 20: 9.020 € 18.484.499

maart

	1043 MB		1043 ZB	
	aantal	belang	aantal	belang
papier	0	€ -	0	€ -
elec AKI	395	€ 1.814.084	2810	€ 3.294.424
pap AKI	0	€ -	19	€ 14.254
LV elec	12	€ 2.088.701	3	€ 13.504
Zorg	237	€ 544.703	318	€ 700.350
Restgroep	53	€ 328.778	68	€ 136.479
HOT HOR	0	€ -	0	€ -
Scholing	100	€ 87.390	183	€ 109.399
Wajong	368	€ 1.055.083	250	€ 295.822
Maandtotaal	1165	€ 5.918.739	3651	€ 4.564.232

april

	1043 MB		1043 ZB	
	aantal	belang	aantal	belang
papier	2	€ 23.394	0	€ -
elec AKI	176	€ 368.832	1755	€ 2.371.419
pap AKI	10	€ 38.487	137	€ 146.547
LV elec	11	€ 625.845	2	€ 12.652
Zorg	92	€ 235.034	322	€ 633.285
Restgroep	9	€ 21.228	12	€ 30.276
HOT HOR	2	€ 235.299	0	€ -
Scholing	52	€ 36.489	69	€ 51.110
Wajong	187	€ 410.439	109	€ 111.554
Maandtotaal	541	€ 1.995.047	2406	€ 3.356.843

mei

	1043 MB		1043 ZB	
	aantal	belang	aantal	belang
papier	0	€ -	0	€ -
elec AKI	95	€ 281.023	395	€ 434.368
pap AKI	1	€ 1.291	27	€ 20.878
LV elec	4	€ 28.232	0	€ -
Zorg	34	€ 95.534	121	€ 301.727

Restgroep	12 €	150.715	23 €	66.019
HOT HOR	2 €	49.320	0 €	-
Scholing	22 €	21.794	38 €	28.752
Wajong	84 €	228.009	87 €	109.523
Maandtotaal	254 €	855.918	691 €	961.267

juni

	1043 MB	belang	1043 ZB	belang	
papier	0 €	-	0 €	-	-
elec AKI	39 €	112.448	134 €	158.655	
pap AKI	0 €	-	14 €	11.217	
LV elec	5 €	86.291	0 €	-	
Zorg	14 €	43.651	22 €	55.694	
Restgroep	5 €	108.410	2 €	4.039	
HOT HOR	4 €	100.318	0 €	-	
Scholing	5 €	7.414	6 €	3.294	
Wajong	39 €	98.946	23 €	42.076	
Maandtotaal	111 €	557.478	201 €	274.975	

juli

	1043 MB	belang	1043 ZB	belang	
papier	0 €	-	0 €	-	-
elec AKI	0 €	-	0 €	-	-
pap AKI	0 €	-	0 €	-	-
LV elec	0 €	-	0 €	-	-
Zorg	0 €	-	0 €	-	-
Restgroep	0 €	-	0 €	-	-
HOT HOR	0 €	-	0 €	-	-
Scholing	0 €	-	0 €	-	-
Wajong	0 €	-	0 €	-	-
Maandtotaal	0 €	-	0 €	-	-

augustus

	1043 MB	belang	1043 ZB	belang	
papier	0 €	-	0 €	-	-
elec AKI	0 €	-	0 €	-	-
pap AKI	0 €	-	0 €	-	-
LV elec	0 €	-	0 €	-	-
Zorg	0 €	-	0 €	-	-
Restgroep	0 €	-	0 €	-	-
HOT HOR	0 €	-	0 €	-	-
Scholing	0 €	-	0 €	-	-
Wajong	0 €	-	0 €	-	-
Maandtotaal	0 €	-	0 €	-	-

september

	1043 MB	belang	1043 ZB	belang	
papier	0 €	-	0 €	-	-
elec AKI	0 €	-	0 €	-	-
pap AKI	0 €	-	0 €	-	-

LV elec	0 €	-	0 €	-
Zorg	0 €	-	0 €	-
Restgroep	0 €	-	0 €	-
HOT HOR	0 €	-	0 €	-
Scholing	0 €	-	0 €	-
Wajong	0 €	-	0 €	-
Maandtotaal	0 €	-	0 €	-

oktober

	1043 MB	belang	1043 ZB	belang	
papier	0 €		-	0 €	-
elec AKI	0 €		-	0 €	-
pap AKI	0 €		-	0 €	-
LV elec	0 €		-	0 €	-
Zorg	0 €		-	0 €	-
Restgroep	0 €		-	0 €	-
HOT HOR	0 €		-	0 €	-
Scholing	0 €		-	0 €	-
Wajong	0 €		-	0 €	-
Maandtotaal	0 €		-	0 €	-

november

	1043 MB	belang	1043 ZB	belang	
papier	0 €		-	0 €	-
elec AKI	0 €		-	0 €	-
pap AKI	0 €		-	0 €	-
LV elec	0 €		-	0 €	-
Zorg	0 €		-	0 €	-
Restgroep	0 €		-	0 €	-
HOT HOR	0 €		-	0 €	-
Scholing	0 €		-	0 €	-
Wajong	0 €		-	0 €	-
Maandtotaal	0 €		-	0 €	-

december

	1043 MB	belang	1043 ZB	belang	
papier	0 €		-	0 €	-
elec AKI	0 €		-	0 €	-
pap AKI	0 €		-	0 €	-
LV elec	0 €		-	0 €	-
Zorg	0 €		-	0 €	-
Restgroep	0 €		-	0 €	-
HOT HOR	0 €		-	0 €	-
Scholing	0 €		-	0 €	-
Wajong	0 €		-	0 €	-
Maandtotaal	0 €		-	0 €	-

Totaal 2019

	1043 MB	belang	1043 ZB	belang	
papier	2 €		23.394	0 €	-

elec AKI	705 €	2.576.387	5.094 €	6.258.866
pap AKI	11 €	39.778	197 €	192.896
LV elec	32 €	2.829.069	5 €	26.156
Zorg	377 €	918.922	783 €	1.691.056
Restgroep	79 €	609.131	105 €	236.813
HOT HOR	8 €	384.937	0 €	-
Scholing	179 €	153.087	296 €	192.555
Wajong	678 €	1.792.477	469 €	558.975
jaartotaal	2071 €	9.327.182	6.949 €	9.157.317

tekstvelden		vergissingen 2019			
aantal	belang	pos		neg	
		aantal	belang	aantal	
94	€ 442.611	1.727	€ 13.110.483		854
38	€ 203.087	3.097	€ 33.938.815		1.706
19	€ 63.240	1.629	€ 8.111.010		900
4	€ 8.549	495	€ 2.381.473		287
0	€ -	0	€ -		0
0	€ -	0	€ -		0
0	€ -	0	€ -		0
0	€ -	0	€ -		0
0	€ -	0	€ -		0
0	€ -	0	€ -		0
155	€ 717.487	6.948	€ 57.541.781		3.747

tekstvelden		vergissingen			
		pos		neg	
0	€ -	495	€ 1.810.823		663
0	€ -	129	€ 155.640		16
0	€ -	2	€ 1.830		2
0	€ -	691	€ 8.985.811		84
92	€ 436.182	57	€ 1.267.837		23
0	€ -	204	€ 652.047		0
0	€ -	0	€ -		0
0	€ -	0	€ -		0
2	€ 6.429	149	€ 236.495		66
94	€ 442.611	1727	€ 13.110.483		854

tekstvelden		vergissingen			
		pos		neg	
0	€ -	1998	€ 14.031.709		1581
0	€ -	82	€ 105.016		12
0	€ -	17	€ 67.661		9
0	€ -	583	€ 18.070.349		51
32	€ 190.004	21	€ 147.767		10
0	€ -	153	€ 202.882		0
0	€ -	145	€ 1.199.049		8
0	€ -	0	€ -		0
6	€ 13.083	98	€ 114.382		35
38	€ 203.087	3097	€ 33.938.815		1706

tekstvelden		vergissingen			
		pos		neg	
0	€ -	1127	€ 4.704.397		745
0	€ -	9	€ 12.543		0
0	€ -	3	€ 3.649		4
0	€ -	225	€ 836.956		39
16	€ 55.318	19	€ 310.708		4

0 €	-	59 €	246.773	0
0 €	-	145 €	1.950.515	70
0 €	-	0 €	-	0
3 €	7.922	42 €	45.469	38
19 €	63.240	1629 €	8.111.010	900

		vergissingen		
tekstvelden		pos	neg	
0 €	-	287 €	1.253.959	203
0 €	-	8 €	14.074	3
0 €	-	1 €	2.000	1
0 €	-	101 €	358.155	13
4 €	8.549	9 €	42.673	4
0 €	-	15 €	37.842	0
0 €	-	42 €	628.953	35
0 €	-	0 €	-	0
0 €	-	32 €	43.817	28
4 €	8.549	495 €	2.381.473	287

		vergissingen		
tekstvelden		pos	neg	
0 €	-	0 €	-	0
0 €	-	0 €	-	0
0 €	-	0 €	-	0
0 €	-	0 €	-	0
0 €	-	0 €	-	0
0 €	-	0 €	-	0
0 €	-	0 €	-	0
0 €	-	0 €	-	0
0 €	-	0 €	-	0
0 €	-	0 €	-	0

		vergissingen		
tekstvelden		pos	neg	
0 €	-	0 €	-	0
0 €	-	0 €	-	0
0 €	-	0 €	-	0
0 €	-	0 €	-	0
0 €	-	0 €	-	0
0 €	-	0 €	-	0
0 €	-	0 €	-	0
0 €	-	0 €	-	0
0 €	-	0 €	-	0
0 €	-	0 €	-	0

		vergissingen		
tekstvelden		pos	neg	
0 €	-	0 €	-	0
0 €	-	0 €	-	0
0 €	-	0 €	-	0

0 €	-	0 €	-	0
0 €	-	0 €	-	0
0 €	-	0 €	-	0
0 €	-	0 €	-	0
0 €	-	0 €	-	0
0 €	-	0 €	-	0
0 €	-	0 €	-	0

		vergissingen		
tekstvelden		pos	neg	
0 €	-	0 €	-	0
0 €	-	0 €	-	0
0 €	-	0 €	-	0
0 €	-	0 €	-	0
0 €	-	0 €	-	0
0 €	-	0 €	-	0
0 €	-	0 €	-	0
0 €	-	0 €	-	0
0 €	-	0 €	-	0
0 €	-	0 €	-	0
0 €	-	0 €	-	0

		vergissingen		
tekstvelden		pos	neg	
0 €	-	0 €	-	0
0 €	-	0 €	-	0
0 €	-	0 €	-	0
0 €	-	0 €	-	0
0 €	-	0 €	-	0
0 €	-	0 €	-	0
0 €	-	0 €	-	0
0 €	-	0 €	-	0
0 €	-	0 €	-	0
0 €	-	0 €	-	0
0 €	-	0 €	-	0

		vergissingen		
tekstvelden		pos	neg	
0 €	-	0 €	-	0
0 €	-	0 €	-	0
0 €	-	0 €	-	0
0 €	-	0 €	-	0
0 €	-	0 €	-	0
0 €	-	0 €	-	0
0 €	-	0 €	-	0
0 €	-	0 €	-	0
0 €	-	0 €	-	0
0 €	-	0 €	-	0
0 €	-	0 €	-	0

tekstvelden		pos	neg	
0 €	-	3.907 €	21.800.888	3.192

0 €	-	228 €	287.273	31
0 €	-	23 €	75.140	16
0 €	-	1.600 €	28.251.271	187
144 €	690.053	106 €	1.768.985	41
0 €	-	431 €	1.139.544	0
0 €	-	332 €	3.778.517	113
0 €	-	0 €	-	0
11 €	27.434	321 €	440.163	167
155 €	717.487	6.948 €	57.541.781	3.747

maand intensief toezicht

belang

€	3.949.191	4.816
€	32.442.484	2.947
€	4.977.723	945
€	2.683.507	312
€	-	0
€	-	0
€	-	0
€	-	0
€	-	0
€	-	0
€	44.052.905	9.020

€	3.562.996
€	29.795
€	1.983
€	179.024
€	40.542
€	-
€	-
€	-
€	134.851
€	3.949.191

€	30.789.779
€	37.778
€	128.826
€	142.196
€	10.849
€	-
€	1.248.186
€	-
€	84.870
€	32.442.484

€	2.174.709
€	-
€	41.805
€	105.800
€	6.201

€ -
€ 2.077.815
€ -
€ 571.393
€ **4.977.723**

€ 655.546
€ 7.976
€ 2.512
€ 39.745
€ 6.397
€ -
€ 1.907.481
€ -
€ 63.850
€ **2.683.507**

€ -
€ -
€ -
€ -
€ -
€ -
€ -
€ -
€ -
€ -

€ -
€ -
€ -
€ -
€ -
€ -
€ -
€ -
€ -
€ -

€ -
€ -
€ -

€ -
€ -
€ -
€ -
€ -
€ -
€ -

€ -
€ -
€ -
€ -
€ -
€ -
€ -
€ -
€ -
€ -

€ -
€ -
€ -
€ -
€ -
€ -
€ -
€ -
€ -
€ -

€ -
€ -
€ -
€ -
€ -
€ -
€ -
€ -
€ -
€ -

€ 37.183.030

€	75.549
€	175.126
€	466.765
€	63.989
€	-
€	5.233.482
€	-
€	854.964
€	44.052.905

oude jaren	Jan	Febr	Maart	April	Mei	
conform af te doen		1387	768	943	452	563
regulier toezicht		792	581	771	421	362
intensief toezicht		112	102	173	33	37
Totaal beoordeeld		2.291	1.451	1.887	906	962
Fiscaal belang intensief toezicht	€	338.709	€ 286.902	€ 669.127	€ 131.360	€ 89.959

2020	Jan	Febr	Maart	April	Mei	
conform af te doen		7183	3.134	3.677	2.800	1.722
regulier toezicht		3477	1.976	1.734	1.361	1.379
intensief toezicht		212	96	121	108	120
Totaal beoordeeld		10.872	5.206	5.532	4.269	3.221
Fiscaal belang intensief toezicht	€	877.947	€ 529.336	€ 383.972	€ 1.527.653	€ 400.047

TOTAAL VT	Jan	Febr	Maart	April	Mei	
conform af te doen		8.570	3.902	4.620	3.252	2.285
regulier toezicht		4.269	2.557	2.505	1.782	1.741
intensief toezicht		324	198	294	141	157
Totaal beoordeeld		13.163	6.657	7.419	5.175	4.183
Fiscaal belang intensief toezicht	€	1.216.656	€ 816.238	€ 1.053.099	€ 1.659.013	€ 490.006

Vergissingen VT	Jan	Febr	Maart	April	Mei	
Pos. Vergissingen		4	1	3	3	1
Belang	€	356.564	€ 62.500	€ 69.036	€ 49.988	€ 7.427
Neg. Vergissingen		0	0	0	0	0
Belang	€	-	€ -	€ -	€ -	€ -

Juni	Juli	Aug	Sept	Okt	Nov	Dec	TOTAAL
157	-	-	-	-	-	-	4.270
85	-	-	-	-	-	-	3.012
1	-	-	-	-	-	-	458
243	-	-	-	-	-	-	7.740
€ 3.340	€ -	€ -	€ -	€ -	€ -	€ -	- € 1.519.397

Juni	Juli	Aug	Sept	Okt	Nov	Dec	TOTAAL
1.120	-	-	-	-	-	-	19.636
832	-	-	-	-	-	-	10.759
81	-	-	-	-	-	-	738
2.033	-	-	-	-	-	-	31.133
€ 302.677	€ -	€ -	€ -	€ -	€ -	€ -	- € 4.021.632

Juni	Juli	Aug	Sept	Okt	Nov	Dec	TOTAAL
1.277	-	-	-	-	-	-	23.906
917	-	-	-	-	-	-	13.771
82	-	-	-	-	-	-	1.196
2.276	-	-	-	-	-	-	38.873
€ 306.017	€ -	€ -	€ -	€ -	€ -	€ -	- € 5.541.029

Juni	Juli	Aug	Sept	Okt	Nov	Dec	Totaal
1	0	0	0	0	0	0	13
€ 10.571	€ -	€ -	€ -	€ -	€ -	€ -	- € 556.086
0	0	0	0	0	0	0	0
€ -	€ -	€ -	€ -	€ -	€ -	€ -	-

BUITENLAND

	Intensief toezicht		KT		
Januari	6 €	33.233	28 €	51.375	
februari	5 €	6.200	1 €	900	
maart	55 €	97.449	4 €	266.661	
april	28 €	54.597	2 €	2.783	
mei	15 €	22.040	4 €	6.902	
juni	19 €	31.139	0 €	-	
juli	0 €	-	0 €	-	
augustus	0 €	-	0 €	-	
september	0 €	-	0 €	-	
oktober	0 €	-	0 €	-	
november	0 €	-	0 €	-	
december	0 €	-	0 €	-	
totaal	128 €	244.658	39 €	328.621	
Totaal buitenland					
Intensief toezicht	128 €	244.658			
KT	39 €	328.621			
verg pos	83 €	2.975.131			
verg neg	16 €	1.801.073			

verg. pos		verg. neg	
0 €	-	0 €	-
3 €	27.493	0 €	-
2 €	16.087	0 €	-
23 €	848.878	6 €	97.908
14 €	238.580	5 €	1.626.981
41 €	1.844.093	5 €	76.184
0 €	-	0 €	-
0 €	-	0 €	-
0 €	-	0 €	-
0 €	-	0 €	-
0 €	-	0 €	-
0 €	-	0 €	-
83 €	2.975.131	16 €	1.801.073

Intensief toezicht 2018 totaalstelling maanden

Totaal	1043 MB	belang	1043 ZB	belang	tekstvelden	
papier	3 €	7.748	1 €	2.506	0 €	-
elec AKI	117 €	1.424.586	220 €	451.254	0 €	-
pap AKI	4 €	6.306	51 €	3.649	0 €	-
LV elec	14 €	161.748	3 €	6.206		
Zorg	19 €	18.003	10 €	38.160	0 €	-
Restgroep	14 €	59.319	13 €	130.212		
HOT HOR	4 €	327.816	0 €	-		
Scholing	11 €	7.537	13 €	6.849		
Wajong	91 €	203.563	35 €	70.429	0 €	-
Jaartotaal	277 €	2.216.626	346 €	709.265	0 €	-

januari

Totaal	1043 MB	belang	1043 ZB	belang	tekstvelden	
papier	1 €	2.422	0 €	1.518		
elec AKI	35 €	784.862	1 €	118.711		
pap AKI	4 €	6.306	50 €	2.381		
LV elec	3 €	27.880	1 €	1.970		
Zorg	2 €	3.830	0 €	3.223	0 €	-
Restgroep	5 €	37.120	2 €	12.880		
HOT HOR	1 €	23.216	0 €	-		
Scholing	0 €	-	3 €	1.262		
Wajong	13 €	28.609	0 €	12.975	0 €	-
Maandtotaal	64 €	914.245	57 €	154.920	0 €	-

februari

Totaal	1043 MB	belang	1043 ZB	belang	tekstvelden	
papier	0 €	-	0 €	-		
elec AKI	19 €	69.916	50 €	78.268		
pap AKI	0 €	-	0 €	-		
LV elec	3 €	14.862	0 €	-		
Zorg	3 €	3.700	1 €	19.826	0 €	-
Restgroep	3 €	3.519	2 €	7.992		
HOT HOR	1 €	20.794	0 €	-		
Scholing	0 €	-	2 €	590		
Wajong	0 €	-	12 €	27.515	0 €	-
Maandtotaal	29 €	112.791	67 €	134.191	0 €	-

maart

Totaal	1043 MB	belang	1043 ZB	belang	tekstvelden	
papier	1 €	1.838	0 €	-		
elec AKI	23 €	476.458	52 €	82.565		
pap AKI	0 €	-	0 €	-		
LV elec	3 €	61.150	1 €	3.300		
Zorg	5 €	-	1 €	1.176	0 €	-
Restgroep	0 €	-	3 €	95.039		
HOT HOR	0 €	-	0 €	-		
Scholing	2 €	1.227	4 €	2.228		
Wajong	15 €	32.081	8 €	9.992	0 €	-

Totaal	49 €	572.754	69 €	194.300,00	0 €	-
---------------	-------------	----------------	-------------	-------------------	------------	----------

april

Totaal	1043 MB	belang	1043 ZB	belang	tekstvelden	
papier	0 €	-	0 €	-		
elec AKI	24 €	50.997	73 €	102.123		
pap AKI	0 €	-	1 €	1.268		
LV elec	3 €	25.697	0 €	-		
Zorg	2 €	5.024	4 €	7.790	0 €	-
Restgroep	3 €	10.524	2 €	3.997		
HOT HOR	1 €	272.371	0 €	-		
Scholing	5 €	3.562	1 €	313		
Wajong	19 €	42.523	4 €	4.526	0 €	-
Totaal	57 €	410.698	85 €	120.017	0 €	-

mei

Totaal	1043 MB	belang	1043 ZB	belang	tekstvelden	
papier	1 €	3.488	0 €	-		
elec AKI	9 €	15.134	34 €	48.957		
pap AKI	0 €	-	0 €	-		
LV elec	1 €	18.826	1 €	936		
Zorg	4 €	-	1 €	912	0	0
Restgroep	1 €	4.247	2 €	3.524		
HOT HOR	0 €	-	0 €	-		
Scholing	3 €	1.609	2 €	2.195		
Wajong	24 €	59.100	8 €	9.165	0	0
Maandtotaal	43 €	102.404	48 €	65.689	0 €	-

juni

Totaal	1043 MB	belang	1043 ZB	belang	tekstvelden	
papier	0 €	-	1 €	988		
elec AKI	7 €	27.219	10 €	20.630		
pap AKI	0 €	-	0 €	-		
LV elec	1 €	13.333	0 €	-		
Zorg	3 €	5.449	3 €	5.233	0 €	-
Restgroep	2 €	3.909	2 €	6.780		
HOT HOR	1 €	11.435	0 €	-		
Scholing	1 €	1.139	1 €	261		
Wajong	20 €	41.250	3 €	6.256	0 €	-
Maandtotaal	35 €	103.734	20 €	40.148	0 €	-

juli

Totaal	1043 MB	belang	1043 ZB	belang	tekstvelden	
papier	0 €	-	0 €	-	0 €	-
elec AKI	0 €	-	0 €	-	0 €	-
pap AKI	0 €	-	0 €	-	0 €	-
LV elec	0 €	-	0 €	-		
Zorg	0 €	-	0 €	-	0 €	-
Restgroep	0 €	-	0 €	-		
HOT HOR	0 €	-	0 €	-		

Scholing	0 €	-	0 €	-		
Wajong	0 €	-	0 €	-	0 €	-
Maandtotaal	0 €	-	0 €	-	0 €	-

augustus

Totaal	1043 MB	belang	1043 ZB	belang		tekstvelden
papier	0 €	-	0 €	-		0 € -
elec AKI	0 €	-	0 €	-		0 € -
pap AKI	0 €	-	0 €	-		0 € -
LV elec	0 €	-	0 €	-		
Zorg	0 €	-	0 €	-		0 € -
Restgroep	0 €	-	0 €	-		
HOT HOR	0 €	-	0 €	-		
Scholing	0 €	-	0 €	-		
Wajong	0 €	-	0 €	-	0 €	-
Maandtotaal	0 €	-	0 €	-	0 €	-

vergissingen

pos		neg	
222 €	960.100	74 €	141.357
44 €	60.045	0 €	-
1 €	1.933	0 €	-
296 €	1.342.055	16 €	29.626
2 €	68.838	1 €	2.709
64 €	175.162	0 €	-
54 €	787.553	33 €	891.013
0 €	-	0 €	-
46 €	80.371	22 €	50.962
729 €	3.476.057	146 €	1.115.667

vergissingen

pos		neg	
94 €	238.959	46 €	90.361
10 €	20.492	0 €	-
0 €	-	0 €	-
64 €	253.141	2 €	5.811
0 €	-	0 €	-
14 €	17.844	0 €	-
6 €	323.395	10 €	217.059
0 €	-	0 €	-
9 €	13.998	5 €	10.789
197 €	867.829	63 €	324.020

vergissingen

pos		neg	
34 €	179.494	6 €	5.642
8 €	7.777	0 €	-
0 €	-	0 €	-
40 €	157.379	1 €	638
1 €	2.258	0 €	-
6 €	5.610	0 €	-
3 €	69.503	4 €	110.275
0 €	-	0 €	-
16 €	36.903	1 €	2.800
108 €	458.924	12 €	119.355

vergissingen

pos		neg	
26 €	94.603	3 €	15.049
8 €	7.810	0 €	-
1 €	1.933	0 €	-
53 €	237.122	1 €	919
1 €	66.580	0 €	-
8 €	10.376	0 €	-
20 €	118.786	6 €	258.137
0 €	-	0 €	-
6 €	13.306	5 €	7.403

123 € 550.516,00 15 € 281.508,00

vergissingen

pos		neg		
32 €	130.633	12 €	21.999	
11 €	15.115	0 €	-	
0 €	-	0 €	-	
60 €	191.828	6 €	12.504	
0 €	-	0 €	-	
13 €	88.766	0 €	-	
19 €	146.641	4 €	24.307	
0 €	-	0 €	-	
8 €	9.714	4 €	5.627	
143 €	582.697	26 €	64.437	

vergissingen

pos		neg		
25 €	300.178	5 €	5.243	
4 €	4.180	0 €	-	
0 €	-	0 €	-	
49 €	265.075	5 €	8.439	
0 €	-	1 €	2.709	
12 €	29.028	0 €	-	
2 €	5.582	6 €	37.916	
0 €	-	0 €	-	
4 €	4.011	5 €	20.287	
96 €	608.054	22 €	74.594	

vergissingen

pos		neg		
11 €	16.233	2 €	3.063	
3 €	4.671	0 €	-	
0 €	-	0 €	-	
30 €	237.510	1 €	1.315	
0 €	-	0 €	-	
11 €	23.538	0 €	-	
4 €	123.646	3 €	243.319	
0 €	-	0 €	-	
3 €	2.439	2 €	4.056	
62 €	408.037	8 €	251.753	

vergissingen

pos		neg		
0 €	-	0 €	-	
0 €	-	0 €	-	
0 €	-	0 €	-	
0 €	-	0 €	-	
0 €	-	0 €	-	
0 €	-	0 €	-	
0 €	-	0 €	-	

0 €	-	0 €	-
0 €	-	0 €	-
0 €	-	0 €	-

vergissingen

pos		neg	
0 €	-	0 €	-
0 €	-	0 €	-
0 €	-	0 €	-
0 €	-	0 €	-
0 €	-	0 €	-
0 €	-	0 €	-
0 €	-	0 €	-
0 €	-	0 €	-
0 €	-	0 €	-
0 €	-	0 €	-

POORTWACHTER 2020

Intensief Toezicht	Jan	Febr	Maart	April	Mei	Juni	
oude jaren		20	12	19	19	22	18
2018		121	96	118	142	91	55
2019		0	0	4816	2947	945	312
VT oude jaren		112	102	173	33	37	1
VT 2020		212	96	121	108	120	81
totaal		465	306	5247	3249	1215	467

Gedeblokkeerde AKI 1043	Jan	Febr	Maart	April	Mei	Juni	
AKI		185	198	2962	2027	1407	527
voorraadsanering		0	0	0	0	43	109
totaal deblok		185	198	2962	2027	1450	636

Detectie interne risico's	Jan	Febr	Maart	April	Mei	Juni	
		0	0	0	0	0	0

Vergissingen	Jan	Febr	Maart	April	Mei	Juni	
Oude jaren DA pos correctie		338	184	260	270	201	123
Oude jaren DA neg correctie		78	19	27	41	28	9
2019 DA pos correctie		0	0	1727	3097	1629	495
2019 DA neg correctie		0	0	854	1706	900	287
VT alle jaren pos correctie		4	1	3	3	1	1
VT alle jaren neg correctie		0	0	0	0	0	0
Totaal Vergissingen		420	204	2871	5117	2759	915

Regulier Toezicht	Jan	Febr	Maart	April	Mei	Juni	
Regulier toezicht 2018		0	0	0	0	0	0
Regulier toezicht 2019		0	0	94	38	19	4
Totaal Regulier Toezicht		0	0	94	38	19	4

TOTAAL in beeld gebracht	885	510	8212	8404	3993	1386
---------------------------------	-----	-----	------	------	------	------

SMP TOTAAL VT	Jan	Febr	Maart	April	Mei	Juni
conform af te doen	8.570	3902	4620	3252	2285	1277
regulier toezicht	4.269	2557	2505	1782	1741	917
intensief toezicht	324	198	294	141	157	82
Totaal beoordeeld	13.163	6657	7419	5175	4183	2276

Buitenland	Jan	Febr	Maart	April	Mei	Juni	
Intensief Toezicht		6	5	55	28	15	19
Kantoortoets		28	1	4	2	4	0
pos verg		0	3	2	23	14	41
neg verg		0	0	0	6	5	5
Totaal in beeld gebracht		34	9	61	59	38	65

IT 1043 > 1 miljoen.

Een klant uit het Brabantse land voerde in haar aangifte 2019 een negatief loon op van € 999.999.000. O
Een inwoner van Alkmaar heeft thuis € 30 miljoen "in een oude sok". Box 3 € 1,6 miljoen. De LH over zijn
Een jonge gast uit Amersfoort heeft volgens zijn aangifte in 2019 ruim € 3,2 miljoen aan genoten uitkering
Bij de hothor DA 2019 wordt een bedrag opgevoerd van € 7.300.303,- als Gezinstherapeut bij de ROW in
Bij de hothor DA 2019 wordt een bedrag opgevoerd van € 2.812.585,- als Gastouderbureau bij de ROW in
Hothor DA 2019 Vult Bruto opbrengsten uit werkzaamheden € 15.734.171 in. Betreft PGB inkomen. Denl
Hothor DA 2019 Vult Bruto opbrengsten uit werkzaamheden € 2.169.121,- in. Betreft Supervisie inkomst
Hothor AVA 2019. Papieren aangifte. Er wordt een aanmerkelijk belang ingevuld van € 7.500.000,- . Toed
Hothor VA 2020 Belastingplichtige maakt een toetsfout bij box 3. I.p.v €130.001,- vult hij € 130.001.757,- i
Belastingplichtige vult in zijn aangifte IH 2019 een niet-bestaande RPGA in van 10 miljoen
Een inwoners uit de hoofdstad heeft eind juli weer een verzoek VT 2020 ingediend waarin zij een teru

POORTWACHTER 2019

Juli	Totaal	Belang
10	120 €	445.516
37	660 €	3.027.164
236	9256 €	19.050.601
0	458 €	1.519.397
89	827 €	4.274.207
372	11321 €	28.316.885

Juli	Totaal
410	7716
105	257
515	7973

Juli	Totaal	Belang
0	0 €	-

Juli	Totaal	Belang
63	1439 €	4.919.542
18	220 €	1.501.540
221	7169 €	58.393.585
155	3902 €	45.399.827
12	25 €	907.281
0	0 €	-
469	12755 €	111.121.775

Juli	Totaal	Belang
0	0 €	-
4	159 €	730.058
4	159 €	730.058
845	24235 €	140.168.718

Juli	Totaal	% conform
1393	25299	0,608485461
1222	14993	
89	1285	
2704	41577	

Juli	Totaal	Belang
146	274 €	274.120
41	80 €	376.217
102	185 €	3.533.963
25	41 €	3.981.976
314	580 €	8.166.276

Intensief Toezicht	Jan
oude jaren	71
2017	192
2018	0
VT oude jaren	96
VT 2019	213
totaal	572

Gedeblokkeerde AKI 1043	Jan
AKI	289
voorraadsanering	27
totaal deblok	316

Detectie interne risico's	Jan
	0

Vergissingen in DA	Jan
Oude jaren pos correctie	646
Oude jaren neg correctie	103
2018 pos correctie	0
2018 neg correctie	0
Totaal Vergissingen	749

Regulier Toezicht	Jan
Regulier toezicht 2017	122
Regulier toezicht 2018	0
Totaal Regulier Toezicht	122
TOTAAL in beeld gebracht	1.443

SMP TOTAAL VT	Jan
totaal	10.980
conform	7.455
regulier	3.316
intensief toezicht	309

Buitenland	Jan
kantoortoets	40
Intensief Toezicht	60
pos verg	0
neg verg	0
Totaal in beeld gebracht	100

Febr	Maart	April	Mei	Juni	Juli	Totaal	Belang
51	106	48	73	21	19	389	€ 1.438.734
206	247	212	350	104	99	1.410	€ 5.361.564
0	3.941	4.438	1.518	466	550	10.913	€ 18.562.453
91	145	38	44	7	4	425	€ 1.522.089
69	141	92	132	91	79	817	€ 3.095.779
417	4.580	4.828	2.117	689	751	13.954	€ 29.980.619

Febr	Maart	April	Mei	Juni	Juli	Totaal
269	4.191	4678	1935	705	877	12.944
21	40	26	960	61	82	1217
290	4.231	4704	2895	766	959	14.161

Febr	Maart	April	Mei	Juni	Juli	Totaal	Belang
0	0	0	0	0	0	0	0 € -

Febr	Maart	April	Mei	Juni	Juli	Totaal	Belang
542	798	678	1094	314	294	4.366	€ 16.965.923
63	83	47	75	31	15	417	€ 5.295.752
0	6.442	8037	4186	549	563	19.777	€ 56.785.464
0	771	2979	1886	192	174	6.002	€ 29.558.783
605	8094	11741	7241	1086	1046	30.562	€ 108.605.922

Febr	Maart	April	Mei	Juni	Juli	Totaal	Belang
89	85	100	98	35	42	571	€ 1.203.539
0	108	289	108	63	54	622	€ 2.313.370
89	193	389	206	98	96	1.193	€ 3.516.909
1.111	12.867	16.958	9.564	1.873	1.893	45.709	€ 142.103.450

Febr	Maart	April	Mei	Juni	Juli	Totaal	% conform
7.637	8.704	4.637	5.070	2.578	2.248	41.854	0,628972141
5.237	5.417	2.949	2.822	1.312	1.133	26.325	
2.242	3.001	1.558	2.120	1.162	1.042	14.441	
160	286	130	176	98	83	1.242	

Febr	Maart	April	Mei	Juni	Juli	Totaal	Belang
30	31	26	15	18	27	187	€ 295.052
10	8	15	10	10	18	131	€ 167.341
0	0	0	0	0	1	1	€ 9.201
0	0	0	1	0	0	1	€ 276.113
40	39	41	26	28	46	320	€ 747.707

Resultaten Poortwachters	Aantal 2014	Belang 2014	Aantal 2015	Belang 2015
Oude jaren	4.106	€ 23.524.727	2.565	€ 13.734.454
Actuele belastingjaar	15.302	€ 43.225.248	25.740	€ 52.529.894
Verzoeken voorlopige teruggave	1.500	€ 13.720.084	1.075	€ 10.376.989
Tekstvelden intensief toezicht 2014	9.661	€ 32.892.203	11.539	€ 90.990.578
Totaal Intensief Toezicht	30.569	€ 113.362.262	40.919	€ 167.631.915
Herstelde vergissingen	3.943	€ 66.670.945	16.012	€ 54.300.010
Tekstvelden regulier toezicht	15.328	€ 11.863.511	11.538	€ 12.257.202
Totaal Toezicht	19.271	€ 78.534.456	27.550	€ 66.557.212
TOTAAL	49.840	€ 191.896.718	68.469	€ 234.189.127

Aantal 2016	Belang 2016	aantal 2017	Belang 2017	aantal 2018	Belang 2018	aantal 2019
1.565	€ 6.512.806	2.284	€ 9.182.621	3.269	€ 16.246.165	1981
18.356	€ 47.168.160	17.560	€ 46.050.654	16.874	€ 50.482.337	12194
484	€ 2.210.698	1.106	€ 4.922.853	1.496	€ 6.215.531	1734
74	€ 115.725	0	€ -	0	€ 0	0
20.479	€ 56.007.389	20.950	€ 60.156.128	21.639	€ 72.944.033	15909
14.822	€ 160.683.820	21.169	€ 187.070.887	26.247	€ 175.989.882	32645
8.033	€ 10.211.966	7.252	€ 11.836.099	6.412	€ 13.563.218	1253
22.855	€ 170.895.786	28.421	€ 198.906.986	32.659	€ 189.553.100	33898
43.334	€ 226.903.175	49.371	€ 259.063.114	54.298	€ 262.497.133	49.807

Belang 2019

€ 7.804.744
€ 21.980.004
€ 7.180.246
€ -
€ 36.964.994

€ 127.557.505
€ 3.707.340
€ 131.264.845
€ 168.229.839

Totaal intensief toezicht jaren t/m 2017

	aantal	belang
jan	20	€ 61.450
feb	12	€ 36.418
mrt	19	€ 32.315
april	19	€ 89.909
mei	22	€ 27.425
juni	18	€ 142.460
juli	10	€ 55.539
aug	0	€ -
sept	0	€ -
okt	0	€ -
nov	0	€ -
dec	0	€ -
TOTAAL	120	€ 445.516

Intensief Toezicht 2018

	1043 MB aantal	belang belang	1043 ZB aantal	belang belang	tekstvelder aantal
jan	64	€ 914.245	57	€ 154.920	0
feb	29	€ 112.791	67	€ 134.191	0
mrt	49	€ 572.754	69	€ 194.300	0
april	57	€ 410.698	85	€ 120.017	0
mei	43	€ 102.404	48	€ 65.689	0
juni	35	€ 103.734	20	€ 40.148	0
juli	18	€ 54.345	19	€ 46.928	0
aug	0	€ -	0	€ -	0
sept	0	€ -	0	€ -	0
okt	0	€ -	0	€ -	0
nov	0	€ -	0	€ -	0
dec	0	€ -	0	€ -	0
TOTAAL	295	€ 2.270.971	365	€ 756.193	0

Totaal intensief toezicht 2018 660 € 3.027.164**Totaal vergissingen oude jaren t/m 2018**

jan
feb
mrt
april
mei
juni
juli
aug
sept
okt
nov
dec
TOTAAL

Totaal vergissingen t/m 2017

pos		neg	
aantal	belang	aantal	belang
141	€ 367.529	15	€ 94.177
76	€ 135.679	7	€ 74.975
137	€ 177.253	12	€ 37.872
127	€ 298.601	15	€ 60.979
105	€ 181.421	6	€ 27.224
61	€ 141.093	1	€ 1.303
39	€ 74.128	4	€ 6.828
0	€ -	0	€ -
0	€ -	0	€ -
0	€ -	0	€ -
0	€ -	0	€ -
0	€ -	0	€ -
686	€ 1.375.704	60	€ 303.358

vergissingen 2018

Totaal inter

i		pos		neg		
belang		aantal	belang	aantal	belang	
€ -		197	€ 867.829	63	€ 324.020	121
€ -		108	€ 458.924	12	€ 119.355	96
€ -		123	€ 550.516	15	€ 281.508	118
€ -		143	€ 582.697	26	€ 64.437	142
€ -		96	€ 608.054	22	€ 74.594	91
€ -		62	€ 408.037	8	€ 251.753	55
€ -		24	€ 67.781	14	€ 82.515	37
€ -		0	€ -	0	€ -	0
€ -		0	€ -	0	€ -	0
€ -		0	€ -	0	€ -	0
€ -		0	€ -	0	€ -	0
€ -		0	€ -	0	€ -	0
€ -		753	€ 3.543.838	160	€ 1.198.182	660

pos		neg	
aantal	belang	aantal	belang
338	€ 1.235.358	78	€ 418.197
184	€ 594.603	19	€ 194.330
260	€ 727.769	27	€ 319.380
270	€ 881.298	41	€ 125.416
201	€ 789.475	28	€ 101.818
123	€ 549.130	9	€ 253.056
63	€ 141.909	18	€ 89.343
0	€ -	0	€ -
0	€ -	0	€ -
0	€ -	0	€ -
0	€ -	0	€ -
0	€ -	0	€ -
1.439	€ 4.919.542	220	€ 1.501.540

Intensief Toezicht 2019

TOTAAL	1043 MB		1043 ZB	
	aantal	belang	aantal	belang
mrt	1.165	€ 5.918.739	3.651	€ 4.564.232
april	541	€ 1.995.047	2.406	€ 3.356.843
mei	254	€ 855.918	691	€ 961.267
juni	111	€ 557.478	201	€ 274.975
juli	95	€ 369.835	141	€ 196.267
aug	0	€ -	0	€ -
sept	0	€ -	0	€ -
okt	0	€ -	0	€ -
nov	0	€ -	0	€ -
dec	0	€ -	0	€ -
TOTAAL	2.166	€ 9.697.017	7.090	€ 9.353.584

Totaal intensief toezicht 20: 9.256 € 19.050.601

maart

	1043 MB	belang	1043 ZB	belang
papier	0	€ -	0	€ -
elec AKI	395	€ 1.814.084	2810	€ 3.294.424
pap AKI	0	€ -	19	€ 14.254
LV elec	12	€ 2.088.701	3	€ 13.504
Zorg	237	€ 544.703	318	€ 700.350
Restgroep	53	€ 328.778	68	€ 136.479
HOT HOR	0	€ -	0	€ -
Scholing	100	€ 87.390	183	€ 109.399
Wajong	368	€ 1.055.083	250	€ 295.822
Maandtotaal	1165	€ 5.918.739	3651	€ 4.564.232

april

	1043 MB	belang	1043 ZB	belang
papier	2	€ 23.394	0	€ -
elec AKI	176	€ 368.832	1755	€ 2.371.419
pap AKI	10	€ 38.487	137	€ 146.547
LV elec	11	€ 625.845	2	€ 12.652
Zorg	92	€ 235.034	322	€ 633.285
Restgroep	9	€ 21.228	12	€ 30.276
HOT HOR	2	€ 235.299	0	€ -
Scholing	52	€ 36.489	69	€ 51.110
Wajong	187	€ 410.439	109	€ 111.554
Maandtotaal	541	€ 1.995.047	2406	€ 3.356.843

mei

	1043 MB	belang	1043 ZB	belang
papier	0	€ -	0	€ -
elec AKI	95	€ 281.023	395	€ 434.368
pap AKI	1	€ 1.291	27	€ 20.878
LV elec	4	€ 28.232	0	€ -
Zorg	34	€ 95.534	121	€ 301.727

Restgroep	12 €	150.715	23 €	66.019
HOT HOR	2 €	49.320	0 €	-
Scholing	22 €	21.794	38 €	28.752
Wajong	84 €	228.009	87 €	109.523
Maandtotaal	254 €	855.918	691 €	961.267

juni

	1043 MB	belang	1043 ZB	belang
papier	0 €	-	0 €	-
elec AKI	39 €	112.448	134 €	158.655
pap AKI	0 €	-	14 €	11.217
LV elec	5 €	86.291	0 €	-
Zorg	14 €	43.651	22 €	55.694
Restgroep	5 €	108.410	2 €	4.039
HOT HOR	4 €	100.318	0 €	-
Scholing	5 €	7.414	6 €	3.294
Wajong	39 €	98.946	23 €	42.076
Maandtotaal	111 €	557.478	201 €	274.975

juli

	1043 MB	belang	1043 ZB	belang
papier	0 €	-	0 €	-
elec AKI	59 €	164.774	104 €	154.905
pap AKI	2 €	1.923	14 €	16.193
LV elec	2 €	13.906	0 €	-
Zorg	11 €	24.295	9 €	15.049
Restgroep	0 €	-	0 €	-
HOT HOR	2 €	122.191	0 €	-
Scholing	3 €	6.734	4 €	1.214
Wajong	16 €	36.012	10 €	8.906
Maandtotaal	95 €	369.835	141 €	196.267

augustus

	1043 MB	belang	1043 ZB	belang
papier	0 €	-	0 €	-
elec AKI	0 €	-	0 €	-
pap AKI	0 €	-	0 €	-
LV elec	0 €	-	0 €	-
Zorg	0 €	-	0 €	-
Restgroep	0 €	-	0 €	-
HOT HOR	0 €	-	0 €	-
Scholing	0 €	-	0 €	-
Wajong	0 €	-	0 €	-
Maandtotaal	0 €	-	0 €	-

september

	1043 MB	belang	1043 ZB	belang
papier	0 €	-	0 €	-
elec AKI	0 €	-	0 €	-
pap AKI	0 €	-	0 €	-

LV elec	0 €	-	0 €	-
Zorg	0 €	-	0 €	-
Restgroep	0 €	-	0 €	-
HOT HOR	0 €	-	0 €	-
Scholing	0 €	-	0 €	-
Wajong	0 €	-	0 €	-
Maandtotaal	0 €	-	0 €	-

oktober

	1043 MB	belang	1043 ZB	belang	
papier	0 €		-	0 €	-
elec AKI	0 €		-	0 €	-
pap AKI	0 €		-	0 €	-
LV elec	0 €		-	0 €	-
Zorg	0 €		-	0 €	-
Restgroep	0 €		-	0 €	-
HOT HOR	0 €		-	0 €	-
Scholing	0 €		-	0 €	-
Wajong	0 €		-	0 €	-
Maandtotaal	0 €		-	0 €	-

november

	1043 MB	belang	1043 ZB	belang	
papier	0 €		-	0 €	-
elec AKI	0 €		-	0 €	-
pap AKI	0 €		-	0 €	-
LV elec	0 €		-	0 €	-
Zorg	0 €		-	0 €	-
Restgroep	0 €		-	0 €	-
HOT HOR	0 €		-	0 €	-
Scholing	0 €		-	0 €	-
Wajong	0 €		-	0 €	-
Maandtotaal	0 €		-	0 €	-

december

	1043 MB	belang	1043 ZB	belang	
papier	0 €		-	0 €	-
elec AKI	0 €		-	0 €	-
pap AKI	0 €		-	0 €	-
LV elec	0 €		-	0 €	-
Zorg	0 €		-	0 €	-
Restgroep	0 €		-	0 €	-
HOT HOR	0 €		-	0 €	-
Scholing	0 €		-	0 €	-
Wajong	0 €		-	0 €	-
Maandtotaal	0 €		-	0 €	-

Totaal 2019

	1043 MB	belang	1043 ZB	belang	
papier	2 €		23.394	0 €	-

elec AKI	764 €	2.741.161	5.198 €	6.413.771
pap AKI	13 €	41.701	211 €	209.089
LV elec	34 €	2.842.975	5 €	26.156
Zorg	388 €	943.217	792 €	1.706.105
Restgroep	79 €	609.131	105 €	236.813
HOT HOR	10 €	507.128	0 €	-
Scholing	182 €	159.821	300 €	193.769
Wajong	694 €	1.828.489	479 €	567.881
jaartotaal	2166 €	9.697.017	7.090 €	9.353.584

tekstvelden		vergissingen 2019			
aantal	belang	pos		neg	
		aantal	belang	aantal	
94	€ 442.611	1.727	€ 13.110.483		854
38	€ 203.087	3.097	€ 33.938.815		1.706
19	€ 63.240	1.629	€ 8.111.010		900
4	€ 8.549	495	€ 2.381.473		287
4	€ 12.571	221	€ 851.804		155
0	€ -	0	€ -		0
0	€ -	0	€ -		0
0	€ -	0	€ -		0
0	€ -	0	€ -		0
0	€ -	0	€ -		0
159	€ 730.058	7.169	€ 58.393.585		3.902

tekstvelden		vergissingen			
		pos		neg	
0	€ -	495	€ 1.810.823		663
0	€ -	129	€ 155.640		16
0	€ -	2	€ 1.830		2
0	€ -	691	€ 8.985.811		84
92	€ 436.182	57	€ 1.267.837		23
0	€ -	204	€ 652.047		0
0	€ -	0	€ -		0
0	€ -	0	€ -		0
2	€ 6.429	149	€ 236.495		66
94	€ 442.611	1727	€ 13.110.483		854

tekstvelden		vergissingen			
		pos		neg	
0	€ -	1998	€ 14.031.709		1581
0	€ -	82	€ 105.016		12
0	€ -	17	€ 67.661		9
0	€ -	583	€ 18.070.349		51
32	€ 190.004	21	€ 147.767		10
0	€ -	153	€ 202.882		0
0	€ -	145	€ 1.199.049		8
0	€ -	0	€ -		0
6	€ 13.083	98	€ 114.382		35
38	€ 203.087	3097	€ 33.938.815		1706

tekstvelden		vergissingen			
		pos		neg	
0	€ -	1127	€ 4.704.397		745
0	€ -	9	€ 12.543		0
0	€ -	3	€ 3.649		4
0	€ -	225	€ 836.956		39
16	€ 55.318	19	€ 310.708		4

0 €	-	59 €	246.773	0
0 €	-	145 €	1.950.515	70
0 €	-	0 €	-	0
3 €	7.922	42 €	45.469	38
19 €	63.240	1629 €	8.111.010	900

		vergissingen		
tekstvelden		pos	neg	
0 €	-	287 €	1.253.959	203
0 €	-	8 €	14.074	3
0 €	-	1 €	2.000	1
0 €	-	101 €	358.155	13
4 €	8.549	9 €	42.673	4
0 €	-	15 €	37.842	0
0 €	-	42 €	628.953	35
0 €	-	0 €	-	0
0 €	-	32 €	43.817	28
4 €	8.549	495 €	2.381.473	287

		vergissingen		
tekstvelden		pos	neg	
0 €	-	163 €	581.160	131
0 €	-	7 €	11.118	2
0 €	-	0 €	-	0
0 €	-	30 €	112.647	8
4 €	12.571	0 €	-	0
0 €	-	4 €	6.200	0
0 €	-	8 €	121.130	7
0 €	-	0 €	-	0
0 €	-	9 €	19.549	7
4 €	12.571	221 €	851.804	155

		vergissingen		
tekstvelden		pos	neg	
0 €	-	0 €	-	0
0 €	-	0 €	-	0
0 €	-	0 €	-	0
0 €	-	0 €	-	0
0 €	-	0 €	-	0
0 €	-	0 €	-	0
0 €	-	0 €	-	0
0 €	-	0 €	-	0
0 €	-	0 €	-	0
0 €	-	0 €	-	0

		vergissingen		
tekstvelden		pos	neg	
0 €	-	0 €	-	0
0 €	-	0 €	-	0
0 €	-	0 €	-	0

0 €	-	0 €	-	0
0 €	-	0 €	-	0
0 €	-	0 €	-	0
0 €	-	0 €	-	0
0 €	-	0 €	-	0
0 €	-	0 €	-	0
0 €	-	0 €	-	0

		vergissingen		
tekstvelden		pos	neg	
0 €	-	0 €	-	0
0 €	-	0 €	-	0
0 €	-	0 €	-	0
0 €	-	0 €	-	0
0 €	-	0 €	-	0
0 €	-	0 €	-	0
0 €	-	0 €	-	0
0 €	-	0 €	-	0
0 €	-	0 €	-	0
0 €	-	0 €	-	0
0 €	-	0 €	-	0

		vergissingen		
tekstvelden		pos	neg	
0 €	-	0 €	-	0
0 €	-	0 €	-	0
0 €	-	0 €	-	0
0 €	-	0 €	-	0
0 €	-	0 €	-	0
0 €	-	0 €	-	0
0 €	-	0 €	-	0
0 €	-	0 €	-	0
0 €	-	0 €	-	0
0 €	-	0 €	-	0
0 €	-	0 €	-	0

		vergissingen		
tekstvelden		pos	neg	
0 €	-	0 €	-	0
0 €	-	0 €	-	0
0 €	-	0 €	-	0
0 €	-	0 €	-	0
0 €	-	0 €	-	0
0 €	-	0 €	-	0
0 €	-	0 €	-	0
0 €	-	0 €	-	0
0 €	-	0 €	-	0
0 €	-	0 €	-	0
0 €	-	0 €	-	0

tekstvelden		pos	neg	
0 €	-	4.070 €	22.382.048	3.323

0 €	-	235 €	298.391	33
0 €	-	23 €	75.140	16
0 €	-	1.630 €	28.363.918	195
148 €	702.624	106 €	1.768.985	41
0 €	-	435 €	1.145.744	0
0 €	-	340 €	3.899.647	120
0 €	-	0 €	-	0
11 €	27.434	330 €	459.712	174
159 €	730.058	7.169 €	58.393.585	3.902

maand intensief toezicht

belang

€	3.949.191	4.816
€	32.442.484	2.947
€	4.977.723	945
€	2.683.507	312
€	1.346.922	236
€	-	0
€	-	0
€	-	0
€	-	0
€	-	0
€	45.399.827	9.256

€	3.562.996
€	29.795
€	1.983
€	179.024
€	40.542
€	-
€	-
€	-
€	134.851
€	3.949.191

€	30.789.779
€	37.778
€	128.826
€	142.196
€	10.849
€	-
€	1.248.186
€	-
€	84.870
€	32.442.484

€	2.174.709
€	-
€	41.805
€	105.800
€	6.201

€ -
€ 2.077.815
€ -
€ 571.393
€ **4.977.723**

€ 655.546
€ 7.976
€ 2.512
€ 39.745
€ 6.397
€ -
€ 1.907.481
€ -
€ 63.850
€ **2.683.507**

€ 300.158
€ 7.690
€ -
€ 11.490
€ -
€ -
€ 1.011.408
€ -
€ 16.176
€ **1.346.922**

€ -
€ -
€ -
€ -
€ -
€ -
€ -
€ -
€ -
€ -

€ -
€ -
€ -

€ -
€ -
€ -
€ -
€ -
€ -
€ -

€ -
€ -
€ -
€ -
€ -
€ -
€ -
€ -
€ -
€ -

€ -
€ -
€ -
€ -
€ -
€ -
€ -
€ -
€ -
€ -

€ -
€ -
€ -
€ -
€ -
€ -
€ -
€ -
€ -
€ -

€ 37.483.188

€	83.239
€	175.126
€	478.255
€	63.989
€	-
€	6.244.890
€	-
€	871.140
€	45.399.827

oude jaren	Jan	Febr	Maart	April	Mei	
conform af te doen		1387	768	943	452	563
regulier toezicht		792	581	771	421	362
intensief toezicht		112	102	173	33	37
Totaal beoordeeld		2.291	1.451	1.887	906	962
Fiscaal belang intensief toezicht	€	338.709	€ 286.902	€ 669.127	€ 131.360	€ 89.959

2020	Jan	Febr	Maart	April	Mei	
conform af te doen		7183	3.134	3.677	2.800	1.722
regulier toezicht		3477	1.976	1.734	1.361	1.379
intensief toezicht		212	96	121	108	120
Totaal beoordeeld		10.872	5.206	5.532	4.269	3.221
Fiscaal belang intensief toezicht	€	877.947	€ 529.336	€ 383.972	€ 1.527.653	€ 400.047

TOTAAL VT	Jan	Febr	Maart	April	Mei	
conform af te doen		8.570	3.902	4.620	3.252	2.285
regulier toezicht		4.269	2.557	2.505	1.782	1.741
intensief toezicht		324	198	294	141	157
Totaal beoordeeld		13.163	6.657	7.419	5.175	4.183
Fiscaal belang intensief toezicht	€	1.216.656	€ 816.238	€ 1.053.099	€ 1.659.013	€ 490.006


Vergissingen VT	Jan	Febr	Maart	April	Mei	
Pos. Vergissingen		4	1	3	3	1
Belang	€	356.564	€ 62.500	€ 69.036	€ 49.988	€ 7.427
Neg. Vergissingen		0	0	0	0	0
Belang	€	-	€ -	€ -	€ -	€ -

Juni	Juli	Aug	Sept	Okt	Nov	Dec	TOTAAL
157	124	-	-	-	-	-	4.394
85	121	-	-	-	-	-	3.133
1	-	-	-	-	-	-	458
243	245	-	-	-	-	-	7.985
€ 3.340	€ -	€ -	€ -	€ -	€ -	€ -	€ 1.519.397

Juni	Juli	Aug	Sept	Okt	Nov	Dec	TOTAAL
1.120	1.269	-	-	-	-	-	20.905
832	1.101	-	-	-	-	-	11.860
81	89	-	-	-	-	-	827
2.033	2.459	-	-	-	-	-	33.592
€ 302.677	€ 252.575	€ -	€ -	€ -	€ -	€ -	€ 4.274.207

Juni	Juli	Aug	Sept	Okt	Nov	Dec	TOTAAL
1.277	1.393	-	-	-	-	-	25.299
917	1.222	-	-	-	-	-	14.993
82	89	-	-	-	-	-	1.285
2.276	2.704	-	-	-	-	-	41.577
€ 306.017	€ 252.575	€ -	€ -	€ -	€ -	€ -	€ 5.793.604

Juni	Juli	Aug	Sept	Okt	Nov	Dec	Totaal
1	12	0	0	0	0	0	25
€ 10.571	€ 351.195	€ -	€ -	€ -	€ -	€ -	€ 907.281
0	0	0	0	0	0	0	0
€ -	€ -	€ -	€ -	€ -	€ -	€ -	-



BUITENLAND

	Intensief toezicht		KT	
Januari	6 €	33.233	28 €	51.375
februari	5 €	6.200	1 €	900
maart	55 €	97.449	4 €	266.661
april	28 €	54.597	2 €	2.783
mei	15 €	22.040	4 €	6.902
juni	19 €	31.139	0 €	-
juli	18 €	29.462	2 €	47.596
augustus	0 €	-	0 €	-
september	0 €	-	0 €	-
oktober	0 €	-	0 €	-
november	0 €	-	0 €	-
december	0 €	-	0 €	-
totaal	146 €	274.120	41 €	376.217
Totaal buitenland				
Intensief toezicht	146 €	274.120		
KT	41 €	376.217		
verg pos	102 €	3.533.963		
verg neg	25 €	3.981.976		

verg. pos		verg. neg	
0 €	-	0 €	-
3 €	27.493	0 €	-
2 €	16.087	0 €	-
23 €	848.878	6 €	97.908
14 €	238.580	5 €	1.626.981
41 €	1.844.093	5 €	76.184
19 €	558.832	9 €	2.180.903
0 €	-	0 €	-
0 €	-	0 €	-
0 €	-	0 €	-
0 €	-	0 €	-
0 €	-	0 €	-
102 €	3.533.963	25 €	3.981.976

Intensief toezicht 2018 totaalstelling maanden

Totaal	1043 MB	belang	1043 ZB	belang	tekstvelden	
papier	4 €	9.752	1 €	2.506	0 €	-
elec AKI	128 €	1.465.109	231 €	481.283	0 €	-
pap AKI	5 €	6.617	51 €	3.649	0 €	-
LV elec	14 €	161.748	3 €	6.206		
Zorg	19 €	18.003	11 €	45.418	0 €	-
Restgroep	14 €	59.319	14 €	131.626		
HOT HOR	4 €	327.816	0 €	-		
Scholing	12 €	9.222	14 €	8.609		
Wajong	95 €	213.385	40 €	76.896	0 €	-
Jaartotaal	295 €	2.270.971	365 €	756.193	0 €	-

januari

Totaal	1043 MB	belang	1043 ZB	belang	tekstvelden	
papier	1 €	2.422	0 €	1.518		
elec AKI	35 €	784.862	1 €	118.711		
pap AKI	4 €	6.306	50 €	2.381		
LV elec	3 €	27.880	1 €	1.970		
Zorg	2 €	3.830	0 €	3.223	0 €	-
Restgroep	5 €	37.120	2 €	12.880		
HOT HOR	1 €	23.216	0 €	-		
Scholing	0 €	-	3 €	1.262		
Wajong	13 €	28.609	0 €	12.975	0 €	-
Maandtotaal	64 €	914.245	57 €	154.920	0 €	-

februari

Totaal	1043 MB	belang	1043 ZB	belang	tekstvelden	
papier	0 €	-	0 €	-		
elec AKI	19 €	69.916	50 €	78.268		
pap AKI	0 €	-	0 €	-		
LV elec	3 €	14.862	0 €	-		
Zorg	3 €	3.700	1 €	19.826	0 €	-
Restgroep	3 €	3.519	2 €	7.992		
HOT HOR	1 €	20.794	0 €	-		
Scholing	0 €	-	2 €	590		
Wajong	0 €	-	12 €	27.515	0 €	-
Maandtotaal	29 €	112.791	67 €	134.191	0 €	-

maart

Totaal	1043 MB	belang	1043 ZB	belang	tekstvelden	
papier	1 €	1.838	0 €	-		
elec AKI	23 €	476.458	52 €	82.565		
pap AKI	0 €	-	0 €	-		
LV elec	3 €	61.150	1 €	3.300		
Zorg	5 €	-	1 €	1.176	0 €	-
Restgroep	0 €	-	3 €	95.039		
HOT HOR	0 €	-	0 €	-		
Scholing	2 €	1.227	4 €	2.228		
Wajong	15 €	32.081	8 €	9.992	0 €	-

Totaal	49 €	572.754	69 €	194.300,00	0 €	-
---------------	-------------	----------------	-------------	-------------------	------------	----------

april

Totaal	1043 MB	belang	1043 ZB	belang	tekstvelden	
papier	0 €	-	0 €	-		
elec AKI	24 €	50.997	73 €	102.123		
pap AKI	0 €	-	1 €	1.268		
LV elec	3 €	25.697	0 €	-		
Zorg	2 €	5.024	4 €	7.790	0 €	-
Restgroep	3 €	10.524	2 €	3.997		
HOT HOR	1 €	272.371	0 €	-		
Scholing	5 €	3.562	1 €	313		
Wajong	19 €	42.523	4 €	4.526	0 €	-
Totaal	57 €	410.698	85 €	120.017	0 €	-

mei

Totaal	1043 MB	belang	1043 ZB	belang	tekstvelden	
papier	1 €	3.488	0 €	-		
elec AKI	9 €	15.134	34 €	48.957		
pap AKI	0 €	-	0 €	-		
LV elec	1 €	18.826	1 €	936		
Zorg	4 €	-	1 €	912	0	0
Restgroep	1 €	4.247	2 €	3.524		
HOT HOR	0 €	-	0 €	-		
Scholing	3 €	1.609	2 €	2.195		
Wajong	24 €	59.100	8 €	9.165	0	0
Maandtotaal	43 €	102.404	48 €	65.689	0 €	-

juni

Totaal	1043 MB	belang	1043 ZB	belang	tekstvelden	
papier	0 €	-	1 €	988		
elec AKI	7 €	27.219	10 €	20.630		
pap AKI	0 €	-	0 €	-		
LV elec	1 €	13.333	0 €	-		
Zorg	3 €	5.449	3 €	5.233	0 €	-
Restgroep	2 €	3.909	2 €	6.780		
HOT HOR	1 €	11.435	0 €	-		
Scholing	1 €	1.139	1 €	261		
Wajong	20 €	41.250	3 €	6.256	0 €	-
Maandtotaal	35 €	103.734	20 €	40.148	0 €	-

juli

Totaal	1043 MB	belang	1043 ZB	belang	tekstvelden	
papier	1 €	2.004	0 €	-		
elec AKI	11 €	40.523	11 €	30.029		
pap AKI	1 €	311	0 €	-		
LV elec	0 €	-	0 €	-		
Zorg	0 €	-	1 €	7.258	0 €	-
Restgroep	0 €	-	1 €	1.414		
HOT HOR	0 €	-	0 €	-		

Scholing	1 €	1.685	1 €	1.760		
Wajong	4 €	9.822	5 €	6.467	0 €	-
Maandtotaal	18 €	54.345	19 €	46.928	0 €	-

augustus

Totaal	1043 MB	belang	1043 ZB	belang		tekstvelden	
papier	0 €	-	0 €	-		0 €	-
elec AKI	0 €	-	0 €	-		0 €	-
pap AKI	0 €	-	0 €	-		0 €	-
LV elec	0 €	-	0 €	-			
Zorg	0 €	-	0 €	-		0 €	-
Restgroep	0 €	-	0 €	-			
HOT HOR	0 €	-	0 €	-			
Scholing	0 €	-	0 €	-			
Wajong	0 €	-	0 €	-		0 €	-
Maandtotaal	0 €	-	0 €	-		0 €	-

vergissingen

pos		neg	
233 €	978.187	79 €	147.662
44 €	60.045	1 €	1.556
1 €	1.933	0 €	-
306 €	1.373.660	16 €	29.626
2 €	68.838	1 €	2.709
65 €	176.506	0 €	-
55 €	802.414	40 €	963.870
0 €	-	0 €	-
47 €	82.255	23 €	52.759
753 €	3.543.838	160 €	1.198.182

vergissingen

pos		neg	
94 €	238.959	46 €	90.361
10 €	20.492	0 €	-
0 €	-	0 €	-
64 €	253.141	2 €	5.811
0 €	-	0 €	-
14 €	17.844	0 €	-
6 €	323.395	10 €	217.059
0 €	-	0 €	-
9 €	13.998	5 €	10.789
197 €	867.829	63 €	324.020

vergissingen

pos		neg	
34 €	179.494	6 €	5.642
8 €	7.777	0 €	-
0 €	-	0 €	-
40 €	157.379	1 €	638
1 €	2.258	0 €	-
6 €	5.610	0 €	-
3 €	69.503	4 €	110.275
0 €	-	0 €	-
16 €	36.903	1 €	2.800
108 €	458.924	12 €	119.355

vergissingen

pos		neg	
26 €	94.603	3 €	15.049
8 €	7.810	0 €	-
1 €	1.933	0 €	-
53 €	237.122	1 €	919
1 €	66.580	0 €	-
8 €	10.376	0 €	-
20 €	118.786	6 €	258.137
0 €	-	0 €	-
6 €	13.306	5 €	7.403

123 € 550.516,00 15 € 281.508,00

vergissingen

pos		neg		
32 €	130.633	12 €	21.999	
11 €	15.115	0 €	-	
0 €	-	0 €	-	
60 €	191.828	6 €	12.504	
0 €	-	0 €	-	
13 €	88.766	0 €	-	
19 €	146.641	4 €	24.307	
0 €	-	0 €	-	
8 €	9.714	4 €	5.627	
143 €	582.697	26 €	64.437	

vergissingen

pos		neg		
25 €	300.178	5 €	5.243	
4 €	4.180	0 €	-	
0 €	-	0 €	-	
49 €	265.075	5 €	8.439	
0 €	-	1 €	2.709	
12 €	29.028	0 €	-	
2 €	5.582	6 €	37.916	
0 €	-	0 €	-	
4 €	4.011	5 €	20.287	
96 €	608.054	22 €	74.594	

vergissingen

pos		neg		
11 €	16.233	2 €	3.063	
3 €	4.671	0 €	-	
0 €	-	0 €	-	
30 €	237.510	1 €	1.315	
0 €	-	0 €	-	
11 €	23.538	0 €	-	
4 €	123.646	3 €	243.319	
0 €	-	0 €	-	
3 €	2.439	2 €	4.056	
62 €	408.037	8 €	251.753	

vergissingen

pos		neg		
11 €	18.087	5 €	6.305	
0 €	-	1 €	1.556	
0 €	-	0 €	-	
10 €	31.605	0 €	-	
0 €	-	0 €	-	
1 €	1.344	0 €	-	
1 €	14.861	7 €	72.857	

0 €	-	0 €	-
1 €	1.884	1 €	1.797
24 €	67.781	14 €	82.515

vergissingen

pos		neg	
0 €	-	0 €	-
0 €	-	0 €	-
0 €	-	0 €	-
0 €	-	0 €	-
0 €	-	0 €	-
0 €	-	0 €	-
0 €	-	0 €	-
0 €	-	0 €	-
0 €	-	0 €	-
0 €	-	0 €	-
0 €	-	0 €	-

POORTWACHTER 2020

Intensief Toezicht	Jan	Febr	Maart	April	Mei	Juni	
oude jaren		20	12	19	19	22	18
2018		121	96	118	142	91	55
2019		0	0	4816	2947	945	312
VT oude jaren		112	102	173	33	37	1
VT 2020		212	96	121	108	120	81
totaal		465	306	5247	3249	1215	467

Gedeblokkeerde AKI 1043	Jan	Febr	Maart	April	Mei	Juni	
AKI		185	198	2962	2027	1407	527
voorraadsanering		0	0	0	0	43	109
totaal deblok		185	198	2962	2027	1450	636

Detectie interne risico's	Jan	Febr	Maart	April	Mei	Juni	
		0	0	0	0	0	0

Vergissingen	Jan	Febr	Maart	April	Mei	Juni	
Oude jaren DA pos correctie		338	184	260	270	201	123
Oude jaren DA neg correctie		78	19	27	41	28	9
2019 DA pos correctie		0	0	1727	3097	1629	495
2019 DA neg correctie		0	0	854	1706	900	287
VT alle jaren pos correctie		4	1	3	3	1	1
VT alle jaren neg correctie		0	0	0	0	0	0
Totaal Vergissingen		420	204	2871	5117	2759	915

Regulier Toezicht	Jan	Febr	Maart	April	Mei	Juni	
Regulier toezicht 2018		0	0	0	0	0	0
Regulier toezicht 2019		0	0	94	38	19	4
Totaal Regulier Toezicht		0	0	94	38	19	4

TOTAAL in beeld gebracht	885	510	8212	8404	3993	1386
---------------------------------	-----	-----	------	------	------	------

SMP TOTAAL VT	Jan	Febr	Maart	April	Mei	Juni
conform af te doen	8.570	3902	4620	3252	2285	1277
regulier toezicht	4.269	2557	2505	1782	1741	917
intensief toezicht	324	198	294	141	157	82
Totaal beoordeeld	13.163	6657	7419	5175	4183	2276

Buitenland	Jan	Febr	Maart	April	Mei	Juni	
Intensief Toezicht		6	5	55	28	15	19
Kantoortoets		28	1	4	2	4	0
pos verg		0	3	2	23	14	41
neg verg		0	0	0	6	5	5
Totaal in beeld gebracht		34	9	61	59	38	65

IT 1043 > 1 miljoen.

Een klant uit het Brabantse land voerde in haar aangifte 2019 een negatief loon op van € 999.999.000. O
Een inwoner van Alkmaar heeft thuis € 30 miljoen "in een oude sok". Box 3 € 1,6 miljoen. De LH over zijn
Een jonge gast uit Amersfoort heeft volgens zijn aangifte in 2019 ruim € 3,2 miljoen aan genoten uitkering
Bij de hothor DA 2019 wordt een bedrag opgevoerd van € 7.300.303,- als Gezinstherapeut bij de ROW in
Bij de hothor DA 2019 wordt een bedrag opgevoerd van € 2.812.585,- als Gastouderbureau bij de ROW in
Hothor DA 2019 Vult Bruto opbrengsten uit werkzaamheden € 15.734.171 in. Betreft PGB inkomen. Denl
Hothor DA 2019 Vult Bruto opbrengsten uit werkzaamheden € 2.169.121,- in. Betreft Supervisie inkomst
Hothor AVA 2019. Papieren aangifte. Er wordt een aanmerkelijk belang ingevuld van € 7.500.000,- . Toed
Hothor VA 2020 Belastingplichtige maakt een toetsfout bij box 3. I.p.v €130.001,- vult hij € 130.001.757,- i
Belastingplichtige vult in zijn aangifte IH 2019 een niet-bestaande RPGA in van 10 miljoen
Een inwoners uit de hoofdstad heeft eind juli weer een verzoek VT 2020 ingediend waarin zij een teru

POORTWACHTER 201

Juli	Aug	Totaal	Belang
10	0	120 €	445.516
37	16	676 €	3.100.228
236	153	9409 €	19.925.787
0	0	458 €	1.519.397
89	72	899 €	4.631.174
372	241	11562 €	29.622.102

Juli	Aug	Totaal
410	357	8073
105	66	323
515	423	8396

Juli	Aug	Totaal	Belang
0	0	0 €	-

Juli	Aug	Totaal	Belang
63	36	1475 €	5.118.614
18	5	225 €	1.522.991
221	118	7287 €	59.051.471
155	79	3981 €	46.875.770
12	1	26 €	1.070.316
0	0	0 €	-
469	239	12994 €	113.639.162

Juli	Aug	Totaal	Belang
0	0	0 €	-
4	0	159 €	730.058
4	0	159 €	730.058
845	480	24715 €	143.991.322

Juli	Aug	Totaal	% conform
1393	951	26250	0,606627842
1222	672	15665	
89	72	1357	
2704	1695	43272	

Juli	Aug	Totaal	Belang
18	0	146 €	274.120
2	0	41 €	376.217
19	9	111 €	3.763.086
9	6	31 €	4.178.972
48	15	329 €	8.592.395

Intensief Toezicht
oude jaren
2017
2018
VT oude jaren
VT 2019
totaal

Gedeblokkeerde AKI 1043
AKI
voorraadsanering
totaal deblok

Detectie interne risico's

Vergissingen in DA
Oude jaren pos correctie
Oude jaren neg correctie
2018 pos correctie
2018 neg correctie
Totaal Vergissingen

Regulier Toezicht
Regulier toezicht 2017
Regulier toezicht 2018
Totaal Regulier Toezicht

TOTAAL in beeld gebracht

SMP TOTAAL VT
totaal
conform
regulier
intensief toezicht

Buitenland
kantoortoets
intensief toezicht
pos verg
neg verg
Totaal in beeld gebracht

Jan	Febr	Maart	April	Mei	Juni	Juli	Aug	Totaal
71	51	106	48	73	21	19	11	400
192	206	247	212	350	104	99	69	1.479
0	0	3.941	4.438	1.518	466	550	293	11.206
96	91	145	38	44	7	4	4	429
213	69	141	92	132	91	79	100	917
572	417	4.580	4.828	2.117	689	751	477	14.431

Jan	Febr	Maart	April	Mei	Juni	Juli	Aug	Totaal
289	269	4.191	4678	1935	705	877	431	13.375
27	21	40	26	960	61	82	62	1.279
316	290	4.231	4704	2895	766	959	493	14.654

Jan	Febr	Maart	April	Mei	Juni	Juli	Aug	Totaal
0	0	0	0	0	0	0	0	0

Jan	Febr	Maart	April	Mei	Juni	Juli	Aug	Totaal
646	542	798	678	1094	314	294	64	4.430
103	63	83	47	75	31	15	8	425
0	0	6.442	8037	4186	549	563	139	19.916
0	0	771	2979	1886	192	174	47	6.049
749	605	8094	11741	7241	1086	1046	258	30.820

Jan	Febr	Maart	April	Mei	Juni	Juli	Aug	Totaal
122	89	85	100	98	35	42	8	579
0	0	108	289	108	63	54	40	662
122	89	193	389	206	98	96	48	1.241
1.443	1.111	12.867	16.958	9.564	1.873	1.893	783	46.492

Jan	Febr	Maart	April	Mei	Juni	Juli	Aug	Totaal
10.980	7.637	8.704	4.637	5.070	2.578	2.248	2.235	44.089
7.455	5.237	5.417	2.949	2.822	1.312	1.133	1.148	27.473
3.316	2.242	3.001	1.558	2.120	1.162	1.042	989	15.430
309	160	286	130	176	98	83	104	1.346

Jan	Febr	Maart	April	Mei	Juni	Juli	Aug	Totaal
40	30	31	26	15	18	27	19	206
60	10	8	15	10	10	18	8	139
0	0	0	0	0	0	1	0	1
0	0	0	0	1	0	0	0	1
100	40	39	41	26	28	46	27	347

Belang	
€	1.497.683
€	5.816.449
€	19.183.903
€	1.532.016
€	3.411.990
€	31.442.041

Belang	
€	-

Belang	
€	17.329.695
€	5.487.620
€	58.438.628
€	30.369.400
€	111.625.343

Belang	
€	1.230.311
€	2.429.952
€	3.660.263
€	146.727.647

% conform	
	0,62312595

Belang	
	€ 364.262
	€ 182.804
	€ 9.201
€	276.113
	€ 832.380

Resultaten Poortwachters	Aantal 2014	Belang 2014	Aantal 2015	Belang 2015
Oude jaren	4.106	€ 23.524.727	2.565	€ 13.734.454
Actuele belastingjaar	15.302	€ 43.225.248	25.740	€ 52.529.894
Verzoeken voorlopige teruggave	1.500	€ 13.720.084	1.075	€ 10.376.989
Tekstvelden intensief toezicht 2014	9.661	€ 32.892.203	11.539	€ 90.990.578
Totaal Intensief Toezicht	30.569	€ 113.362.262	40.919	€ 167.631.915
Herstelde vergissingen	3.943	€ 66.670.945	16.012	€ 54.300.010
Tekstvelden regulier toezicht	15.328	€ 11.863.511	11.538	€ 12.257.202
Totaal Toezicht	19.271	€ 78.534.456	27.550	€ 66.557.212
TOTAAL	49.840	€ 191.896.718	68.469	€ 234.189.127

Aantal 2016	Belang 2016	aantal 2017	Belang 2017	aantal 2018	Belang 2018	aantal 2019
1.565	€ 6.512.806	2.284	€ 9.182.621	3.269	€ 16.246.165	1981
18.356	€ 47.168.160	17.560	€ 46.050.654	16.874	€ 50.482.337	12194
484	€ 2.210.698	1.106	€ 4.922.853	1.496	€ 6.215.531	1734
74	€ 115.725	0	€ -	0	€ 0	0
20.479	€ 56.007.389	20.950	€ 60.156.128	21.639	€ 72.944.033	15909
14.822	€ 160.683.820	21.169	€ 187.070.887	26.247	€ 175.989.882	32645
8.033	€ 10.211.966	7.252	€ 11.836.099	6.412	€ 13.563.218	1253
22.855	€ 170.895.786	28.421	€ 198.906.986	32.659	€ 189.553.100	33898
43.334	€ 226.903.175	49.371	€ 259.063.114	54.298	€ 262.497.133	49.807

Belang 2019

€ 7.804.744
€ 21.980.004
€ 7.180.246
€ -
€ 36.964.994

€ 127.557.505
€ 3.707.340
€ 131.264.845

€ 168.229.839

Totaal intensief toezicht jaren t/m 2017

	aantal	belang
jan	20	€ 61.450
feb	12	€ 36.418
mrt	19	€ 32.315
april	19	€ 89.909
mei	22	€ 27.425
juni	18	€ 142.460
juli	10	€ 55.539
aug	0	€ -
sept	0	€ -
okt	0	€ -
nov	0	€ -
dec	0	€ -
TOTAAL	120	€ 445.516

Intensief Toezicht 2018

	1043 MB aantal	belang	1043 ZB aantal	belang	tekstvelder aantal
jan	64	€ 914.245	57	€ 154.920	0
feb	29	€ 112.791	67	€ 134.191	0
mrt	49	€ 572.754	69	€ 194.300	0
april	57	€ 410.698	85	€ 120.017	0
mei	43	€ 102.404	48	€ 65.689	0
juni	35	€ 103.734	20	€ 40.148	0
juli	18	€ 54.345	19	€ 46.928	0
aug	4	€ 48.467	12	€ 24.597	0
sept	0	€ -	0	€ -	0
okt	0	€ -	0	€ -	0
nov	0	€ -	0	€ -	0
dec	0	€ -	0	€ -	0
TOTAAL	299	€ 2.319.438	377	€ 780.790	0

Totaal intensief toezicht 2018

676 € 3.100.228

Totaal vergissingen oude jaren t/m 2018

jan
feb
mrt
april
mei
juni
juli
aug
sept
okt
nov
dec
TOTAAL

Totaal vergissingen t/m 2017

pos		neg	
aantal	belang	aantal	belang
141	€ 367.529	15	€ 94.177
76	€ 135.679	7	€ 74.975
137	€ 177.253	12	€ 37.872
127	€ 298.601	15	€ 60.979
105	€ 181.421	6	€ 27.224
61	€ 141.093	1	€ 1.303
39	€ 74.128	4	€ 6.828
5	€ 47.073	0	€ -
0	€ -	0	€ -
0	€ -	0	€ -
0	€ -	0	€ -
0	€ -	0	€ -
691	€ 1.422.777	60	€ 303.358

vergissingen 2018

Totaal inter

i	pos		neg		
	aantal	belang	aantal	belang	
belang					
€ -	197	€ 867.829	63	€ 324.020	121
€ -	108	€ 458.924	12	€ 119.355	96
€ -	123	€ 550.516	15	€ 281.508	118
€ -	143	€ 582.697	26	€ 64.437	142
€ -	96	€ 608.054	22	€ 74.594	91
€ -	62	€ 408.037	8	€ 251.753	55
€ -	24	€ 67.781	14	€ 82.515	37
€ -	31	€ 151.999	5	€ 21.451	16
€ -	0	€ -	0	€ -	0
€ -	0	€ -	0	€ -	0
€ -	0	€ -	0	€ -	0
€ -	0	€ -	0	€ -	0
€ -	784	€ 3.695.837	165	€ 1.219.633	676

pos		neg	
aantal	belang	aantal	belang
338	€ 1.235.358	78	€ 418.197
184	€ 594.603	19	€ 194.330
260	€ 727.769	27	€ 319.380
270	€ 881.298	41	€ 125.416
201	€ 789.475	28	€ 101.818
123	€ 549.130	9	€ 253.056
63	€ 141.909	18	€ 89.343
36	€ 199.072	5	€ 21.451
0	€ -	0	€ -
0	€ -	0	€ -
0	€ -	0	€ -
0	€ -	0	€ -
1.475	€ 5.118.614	225	€ 1.522.991

Intensief Toezicht 2019

TOTAAL	1043 MB		1043 ZB	
	aantal	belang	aantal	belang
mrt	1.165	€ 5.918.739	3.651	€ 4.564.232
april	541	€ 1.995.047	2.406	€ 3.356.843
mei	254	€ 855.918	691	€ 961.267
juni	111	€ 557.478	201	€ 274.975
juli	95	€ 369.835	141	€ 196.267
aug	45	€ 716.775	108	€ 158.411
sept	0	€ -	0	€ -
okt	0	€ -	0	€ -
nov	0	€ -	0	€ -
dec	0	€ -	0	€ -
TOTAAL	2.211	€ 10.413.792	7.198	€ 9.511.995

Totaal intensief toezicht 20: 9.409 € 19.925.787

maart

	1043 MB		1043 ZB	
	aantal	belang	aantal	belang
papier	0	€ -	0	€ -
elec AKI	395	€ 1.814.084	2810	€ 3.294.424
pap AKI	0	€ -	19	€ 14.254
LV elec	12	€ 2.088.701	3	€ 13.504
Zorg	237	€ 544.703	318	€ 700.350
Restgroep	53	€ 328.778	68	€ 136.479
HOT HOR	0	€ -	0	€ -
Scholing	100	€ 87.390	183	€ 109.399
Wajong	368	€ 1.055.083	250	€ 295.822
Maandtotaal	1165	€ 5.918.739	3651	€ 4.564.232

april

	1043 MB		1043 ZB	
	aantal	belang	aantal	belang
papier	2	€ 23.394	0	€ -
elec AKI	176	€ 368.832	1755	€ 2.371.419
pap AKI	10	€ 38.487	137	€ 146.547
LV elec	11	€ 625.845	2	€ 12.652
Zorg	92	€ 235.034	322	€ 633.285
Restgroep	9	€ 21.228	12	€ 30.276
HOT HOR	2	€ 235.299	0	€ -
Scholing	52	€ 36.489	69	€ 51.110
Wajong	187	€ 410.439	109	€ 111.554
Maandtotaal	541	€ 1.995.047	2406	€ 3.356.843

mei

	1043 MB		1043 ZB	
	aantal	belang	aantal	belang
papier	0	€ -	0	€ -
elec AKI	95	€ 281.023	395	€ 434.368
pap AKI	1	€ 1.291	27	€ 20.878
LV elec	4	€ 28.232	0	€ -
Zorg	34	€ 95.534	121	€ 301.727

Restgroep	12 €	150.715	23 €	66.019
HOT HOR	2 €	49.320	0 €	-
Scholing	22 €	21.794	38 €	28.752
Wajong	84 €	228.009	87 €	109.523
Maandtotaal	254 €	855.918	691 €	961.267

juni

	1043 MB	belang	1043 ZB	belang
papier	0 €	-	0 €	-
elec AKI	39 €	112.448	134 €	158.655
pap AKI	0 €	-	14 €	11.217
LV elec	5 €	86.291	0 €	-
Zorg	14 €	43.651	22 €	55.694
Restgroep	5 €	108.410	2 €	4.039
HOT HOR	4 €	100.318	0 €	-
Scholing	5 €	7.414	6 €	3.294
Wajong	39 €	98.946	23 €	42.076
Maandtotaal	111 €	557.478	201 €	274.975

juli

	1043 MB	belang	1043 ZB	belang
papier	0 €	-	0 €	-
elec AKI	59 €	164.774	104 €	154.905
pap AKI	2 €	1.923	14 €	16.193
LV elec	2 €	13.906	0 €	-
Zorg	11 €	24.295	9 €	15.049
Restgroep	0 €	-	0 €	-
HOT HOR	2 €	122.191	0 €	-
Scholing	3 €	6.734	4 €	1.214
Wajong	16 €	36.012	10 €	8.906
Maandtotaal	95 €	369.835	141 €	196.267

augustus

	1043 MB	belang	1043 ZB	belang
papier	1 €	9.660	0 €	-
elec AKI	40 €	656.727	105 €	155.437
pap AKI	1 €	2.109	3 €	2.974
LV elec	0 €	-	0 €	-
Zorg	0 €	-	0 €	-
Restgroep	0 €	-	0 €	-
HOT HOR	3 €	48.279	0 €	-
Scholing	0 €	-	0 €	-
Wajong	0 €	-	0 €	-
Maandtotaal	45 €	716.775	108 €	158.411

september

	1043 MB	belang	1043 ZB	belang
papier	0 €	-	0 €	-
elec AKI	0 €	-	0 €	-
pap AKI	0 €	-	0 €	-

LV elec	0 €	-	0 €	-
Zorg	0 €	-	0 €	-
Restgroep	0 €	-	0 €	-
HOT HOR	0 €	-	0 €	-
Scholing	0 €	-	0 €	-
Wajong	0 €	-	0 €	-
Maandtotaal	0 €	-	0 €	-

oktober

	1043 MB	belang	1043 ZB	belang	
papier	0 €		-	0 €	-
elec AKI	0 €		-	0 €	-
pap AKI	0 €		-	0 €	-
LV elec	0 €		-	0 €	-
Zorg	0 €		-	0 €	-
Restgroep	0 €		-	0 €	-
HOT HOR	0 €		-	0 €	-
Scholing	0 €		-	0 €	-
Wajong	0 €		-	0 €	-
Maandtotaal	0 €		-	0 €	-

november

	1043 MB	belang	1043 ZB	belang	
papier	0 €		-	0 €	-
elec AKI	0 €		-	0 €	-
pap AKI	0 €		-	0 €	-
LV elec	0 €		-	0 €	-
Zorg	0 €		-	0 €	-
Restgroep	0 €		-	0 €	-
HOT HOR	0 €		-	0 €	-
Scholing	0 €		-	0 €	-
Wajong	0 €		-	0 €	-
Maandtotaal	0 €		-	0 €	-

december

	1043 MB	belang	1043 ZB	belang	
papier	0 €		-	0 €	-
elec AKI	0 €		-	0 €	-
pap AKI	0 €		-	0 €	-
LV elec	0 €		-	0 €	-
Zorg	0 €		-	0 €	-
Restgroep	0 €		-	0 €	-
HOT HOR	0 €		-	0 €	-
Scholing	0 €		-	0 €	-
Wajong	0 €		-	0 €	-
Maandtotaal	0 €		-	0 €	-

Totaal 2019

	1043 MB	belang	1043 ZB	belang	
papier	3 €		33.054	0 €	-

elec AKI	804 €	3.397.888	5.303 €	6.569.208
pap AKI	14 €	43.810	214 €	212.063
LV elec	34 €	2.842.975	5 €	26.156
Zorg	388 €	943.217	792 €	1.706.105
Restgroep	79 €	609.131	105 €	236.813
HOT HOR	13 €	555.407	0 €	-
Scholing	182 €	159.821	300 €	193.769
Wajong	694 €	1.828.489	479 €	567.881
jaartotaal	2211 €	10.413.792	7.198 €	9.511.995

tekstvelden		vergissingen 2019			
aantal	belang	pos		neg	
		aantal	belang	aantal	
94	€ 442.611	1.727	€ 13.110.483		854
38	€ 203.087	3.097	€ 33.938.815		1.706
19	€ 63.240	1.629	€ 8.111.010		900
4	€ 8.549	495	€ 2.381.473		287
4	€ 12.571	221	€ 851.804		155
0	€ -	118	€ 657.886		79
0	€ -	0	€ -		0
0	€ -	0	€ -		0
0	€ -	0	€ -		0
0	€ -	0	€ -		0
159	€ 730.058	7.287	€ 59.051.471		3.981

tekstvelden		vergissingen			
		pos		neg	
0	€ -	495	€ 1.810.823		663
0	€ -	129	€ 155.640		16
0	€ -	2	€ 1.830		2
0	€ -	691	€ 8.985.811		84
92	€ 436.182	57	€ 1.267.837		23
0	€ -	204	€ 652.047		0
0	€ -	0	€ -		0
0	€ -	0	€ -		0
2	€ 6.429	149	€ 236.495		66
94	€ 442.611	1727	€ 13.110.483		854

tekstvelden		vergissingen			
		pos		neg	
0	€ -	1998	€ 14.031.709		1581
0	€ -	82	€ 105.016		12
0	€ -	17	€ 67.661		9
0	€ -	583	€ 18.070.349		51
32	€ 190.004	21	€ 147.767		10
0	€ -	153	€ 202.882		0
0	€ -	145	€ 1.199.049		8
0	€ -	0	€ -		0
6	€ 13.083	98	€ 114.382		35
38	€ 203.087	3097	€ 33.938.815		1706

tekstvelden		vergissingen			
		pos		neg	
0	€ -	1127	€ 4.704.397		745
0	€ -	9	€ 12.543		0
0	€ -	3	€ 3.649		4
0	€ -	225	€ 836.956		39
16	€ 55.318	19	€ 310.708		4

0 €	-	59 €	246.773	0
0 €	-	145 €	1.950.515	70
0 €	-	0 €	-	0
3 €	7.922	42 €	45.469	38
19 €	63.240	1629 €	8.111.010	900

		vergissingen		
tekstvelden		pos	neg	
0 €	-	287 €	1.253.959	203
0 €	-	8 €	14.074	3
0 €	-	1 €	2.000	1
0 €	-	101 €	358.155	13
4 €	8.549	9 €	42.673	4
0 €	-	15 €	37.842	0
0 €	-	42 €	628.953	35
0 €	-	0 €	-	0
0 €	-	32 €	43.817	28
4 €	8.549	495 €	2.381.473	287

		vergissingen		
tekstvelden		pos	neg	
0 €	-	163 €	581.160	131
0 €	-	7 €	11.118	2
0 €	-	0 €	-	0
0 €	-	30 €	112.647	8
4 €	12.571	0 €	-	0
0 €	-	4 €	6.200	0
0 €	-	8 €	121.130	7
0 €	-	0 €	-	0
0 €	-	9 €	19.549	7
4 €	12.571	221 €	851.804	155

		vergissingen		
tekstvelden		pos	neg	
0 €	-	105 €	607.627	69
0 €	-	6 €	4.372	0
0 €	-	2 €	1.180	0
0 €	-	0 €	-	0
0 €	-	0 €	-	0
0 €	-	0 €	-	0
0 €	-	5 €	44.707	10
0 €	-	0 €	-	0
0 €	-	0 €	-	0
0 €	-	118 €	657.886	79

		vergissingen		
tekstvelden		pos	neg	
0 €	-	0 €	-	0
0 €	-	0 €	-	0
0 €	-	0 €	-	0

0 €	-	0 €	-	0
0 €	-	0 €	-	0
0 €	-	0 €	-	0
0 €	-	0 €	-	0
0 €	-	0 €	-	0
0 €	-	0 €	-	0
0 €	-	0 €	-	0

tekstvelden		vergissingen		
		pos	neg	
0 €	-	0 €	-	0
0 €	-	0 €	-	0
0 €	-	0 €	-	0
0 €	-	0 €	-	0
0 €	-	0 €	-	0
0 €	-	0 €	-	0
0 €	-	0 €	-	0
0 €	-	0 €	-	0
0 €	-	0 €	-	0
0 €	-	0 €	-	0
0 €	-	0 €	-	0

tekstvelden		vergissingen		
		pos	neg	
0 €	-	0 €	-	0
0 €	-	0 €	-	0
0 €	-	0 €	-	0
0 €	-	0 €	-	0
0 €	-	0 €	-	0
0 €	-	0 €	-	0
0 €	-	0 €	-	0
0 €	-	0 €	-	0
0 €	-	0 €	-	0
0 €	-	0 €	-	0
0 €	-	0 €	-	0

tekstvelden		vergissingen		
		pos	neg	
0 €	-	0 €	-	0
0 €	-	0 €	-	0
0 €	-	0 €	-	0
0 €	-	0 €	-	0
0 €	-	0 €	-	0
0 €	-	0 €	-	0
0 €	-	0 €	-	0
0 €	-	0 €	-	0
0 €	-	0 €	-	0
0 €	-	0 €	-	0
0 €	-	0 €	-	0

tekstvelden		vergissingen		
		pos	neg	
0 €	-	4.175 €	22.989.675	3.392

0 €	-	241 €	302.763	33
0 €	-	25 €	76.320	16
0 €	-	1.630 €	28.363.918	195
148 €	702.624	106 €	1.768.985	41
0 €	-	435 €	1.145.744	0
0 €	-	345 €	3.944.354	130
0 €	-	0 €	-	0
11 €	27.434	330 €	459.712	174
159 €	730.058	7.287 €	59.051.471	3.981

maand intensief toezicht

belang

€	3.949.191	4.816
€	32.442.484	2.947
€	4.977.723	945
€	2.683.507	312
€	1.346.922	236
€	1.475.943	153
€	-	0
€	-	0
€	-	0
€	-	0
€	46.875.770	9.409

€	3.562.996
€	29.795
€	1.983
€	179.024
€	40.542
€	-
€	-
€	-
€	134.851
€	3.949.191

€	30.789.779
€	37.778
€	128.826
€	142.196
€	10.849
€	-
€	1.248.186
€	-
€	84.870
€	32.442.484

€	2.174.709
€	-
€	41.805
€	105.800
€	6.201

€ -
€ 2.077.815
€ -
€ 571.393
€ **4.977.723**

€ 655.546
€ 7.976
€ 2.512
€ 39.745
€ 6.397
€ -
€ 1.907.481
€ -
€ 63.850
€ **2.683.507**

€ 300.158
€ 7.690
€ -
€ 11.490
€ -
€ -
€ 1.011.408
€ -
€ 16.176
€ **1.346.922**

€ 56.813
€ -
€ -
€ -
€ -
€ -
€ 1.419.130
€ -
€ -
€ **1.475.943**

€ -
€ -
€ -

€ -
€ -
€ -
€ -
€ -
€ -
€ -

€ -
€ -
€ -
€ -
€ -
€ -
€ -
€ -
€ -
€ -

€ -
€ -
€ -
€ -
€ -
€ -
€ -
€ -
€ -
€ -

€ -
€ -
€ -
€ -
€ -
€ -
€ -
€ -
€ -
€ -

€ 37.540.001

€	83.239
€	175.126
€	478.255
€	63.989
€	-
€	7.664.020
€	-
€	871.140
€	46.875.770

oude jaren	Jan	Febr	Maart	April	Mei	
conform af te doen		1387	768	943	452	563
regulier toezicht		792	581	771	421	362
intensief toezicht		112	102	173	33	37
Totaal beoordeeld		2.291	1.451	1.887	906	962
Fiscaal belang intensief toezicht	€	338.709	€ 286.902	€ 669.127	€ 131.360	€ 89.959

2020	Jan	Febr	Maart	April	Mei	
conform af te doen		7183	3.134	3.677	2.800	1.722
regulier toezicht		3477	1.976	1.734	1.361	1.379
intensief toezicht		212	96	121	108	120
Totaal beoordeeld		10.872	5.206	5.532	4.269	3.221
Fiscaal belang intensief toezicht	€	877.947	€ 529.336	€ 383.972	€ 1.527.653	€ 400.047

TOTAAL VT	Jan	Febr	Maart	April	Mei	
conform af te doen		8.570	3.902	4.620	3.252	2.285
regulier toezicht		4.269	2.557	2.505	1.782	1.741
intensief toezicht		324	198	294	141	157
Totaal beoordeeld		13.163	6.657	7.419	5.175	4.183
Fiscaal belang intensief toezicht	€	1.216.656	€ 816.238	€ 1.053.099	€ 1.659.013	€ 490.006



Vergissingen VT	Jan	Febr	Maart	April	Mei	
Pos. Vergissingen		4	1	3	3	1
Belang	€	356.564	€ 62.500	€ 69.036	€ 49.988	€ 7.427
Neg. Vergissingen		0	0	0	0	0
Belang	€	-	€ -	€ -	€ -	€ -

Juni	Juli	Aug	Sept	Okt	Nov	Dec	TOTAAL
157	124	76	-	-	-	-	4.470
85	121	65	-	-	-	-	3.198
1	-	-	-	-	-	-	458
243	245	141	-	-	-	-	8.126
€ 3.340	€ -	€ -	€ -	€ -	€ -	€ -	- € 1.519.397

Juni	Juli	Aug	Sept	Okt	Nov	Dec	TOTAAL
1.120	1.269	875	-	-	-	-	21.780
832	1.101	607	-	-	-	-	12.467
81	89	72	-	-	-	-	899
2.033	2.459	1.554	-	-	-	-	35.146
€ 302.677	€ 252.575	€ 356.967	€ -	€ -	€ -	€ -	- € 4.631.174

Juni	Juli	Aug	Sept	Okt	Nov	Dec	TOTAAL
1.277	1.393	951	-	-	-	-	26.250
917	1.222	672	-	-	-	-	15.665
82	89	72	-	-	-	-	1.357
2.276	2.704	1.695	-	-	-	-	43.272
€ 306.017	€ 252.575	€ 356.967	€ -	€ -	€ -	€ -	- € 6.150.571

Juni	Juli	Aug	Sept	Okt	Nov	Dec	Totaal
1	12	1	0	0	0	0	26
€ 10.571	€ 351.195	€ 163.035	€ -	€ -	€ -	€ -	- € 1.070.316
0	0	0	0	0	0	0	0
€ -	€ -	€ -	€ -	€ -	€ -	€ -	- € -



BUITENLAND

	Intensief toezicht		KT		
Januari	6 €	33.233	28 €	51.375	
februari	5 €	6.200	1 €	900	
maart	55 €	97.449	4 €	266.661	
april	28 €	54.597	2 €	2.783	
mei	15 €	22.040	4 €	6.902	
juni	19 €	31.139	0 €	-	
juli	18 €	29.462	2 €	47.596	
augustus	0 €	-	0 €	-	
september	0 €	-	0 €	-	
oktober	0 €	-	0 €	-	
november	0 €	-	0 €	-	
december	0 €	-	0 €	-	
totaal	146 €	274.120	41 €	376.217	
Totaal buitenland					
Intensief toezicht	146 €	274.120			
KT	41 €	376.217			
verg pos	111 €	3.763.086			
verg neg	31 €	4.178.972			

verg. pos		verg. neg	
0 €	-	0 €	-
3 €	27.493	0 €	-
2 €	16.087	0 €	-
23 €	848.878	6 €	97.908
14 €	238.580	5 €	1.626.981
41 €	1.844.093	5 €	76.184
19 €	558.832	9 €	2.180.903
9 €	229.123	6 €	196.996
0 €	-	0 €	-
0 €	-	0 €	-
0 €	-	0 €	-
0 €	-	0 €	-
111 €	3.763.086	31 €	4.178.972