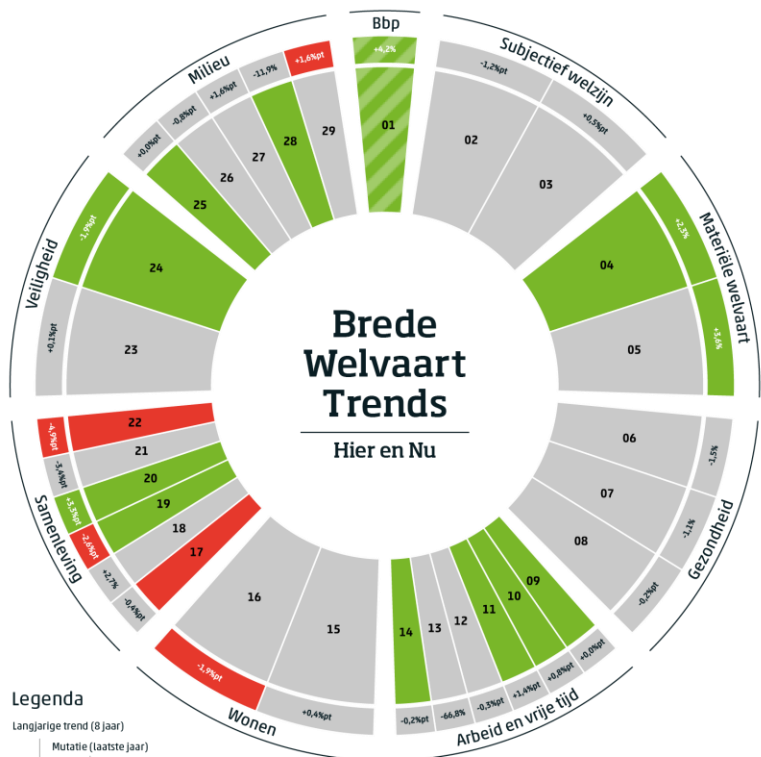




Monitor Brede Welvaart & de Sustainable Development Goals 2022

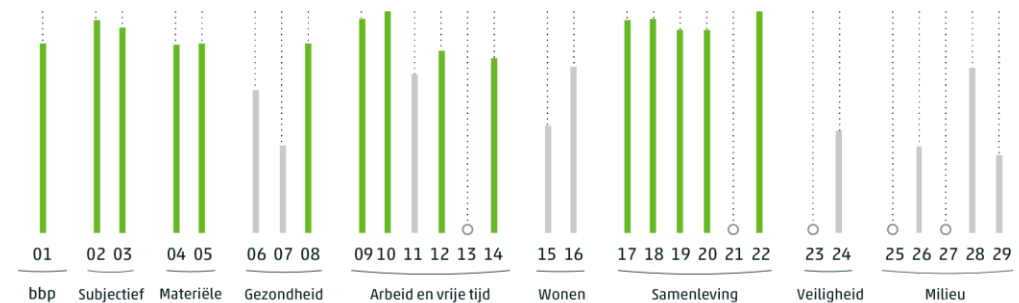


Brede-welvaartstrends (BWT): hier en nu



Positie in EU

De balken geven de positie aan van Nederland in de Europese Unie per indicator.

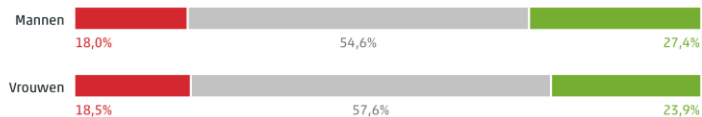


- 01 Bruto binnenlands product
- 02 Tevredenheid met het leven
- 03 Ervaren regie over het eigen leven
- 04 Mediaan besteedbaar inkomen
- 05 Individuele consumptie
- 06 Gezonde levensverwachting mannen
- 07 Gezonde levensverwachting vrouwen
- 08 Overgewicht
- 09 Langdurige werkloosheid
- 10 Nettoarbeidsparticipatie
- 11 Hoogopgeleide bevolking
- 12 Tevredenheid met vrije tijd
- 13 Tijdsverlies door files en vertraging
- 14 Tevredenheid met werk (werknemers)
- 15 Kwaliteit van woningen
- 16 Tevredenheid met woning
- 17 Contact met familie, vrienden of buren
- 18 Inspraak en verantwoordingsplicht
- 19 Vertrouwen in instituties
- 20 Vertrouwen in mensen
- 21 Ontwikkeling normen en waarden
- 22 Vrijwilligerswerk
- 23 Vaak onveilig voelen in de buurt
- 24 Slachtofferschap van misdada
- 25 Beheerde landnatuur in NNN
- 26 Kwaliteit van zwemwater binnenwateren
- 27 Stikstofdepositie en landnatuur
- 28 Stedelijke blootstelling aan fijnstof (PM_{2,5})
- 29 Milieuproblemen

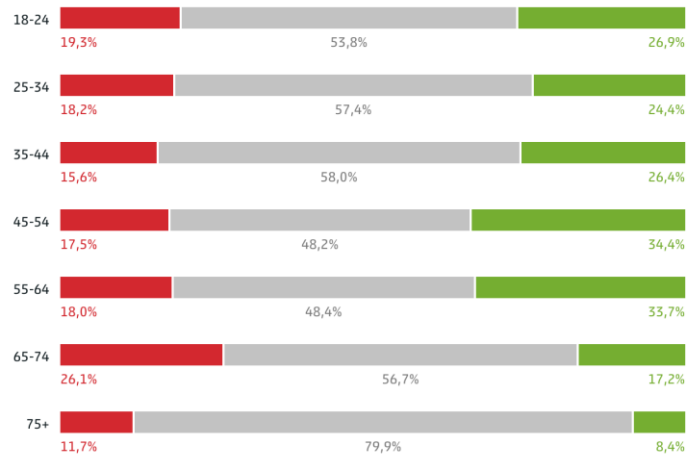


Percentage van iedere bevolkingsgroep dat aan de bovenkant, in het midden of aan de onderkant van de verdeling van de brede welvaart zit, 2021

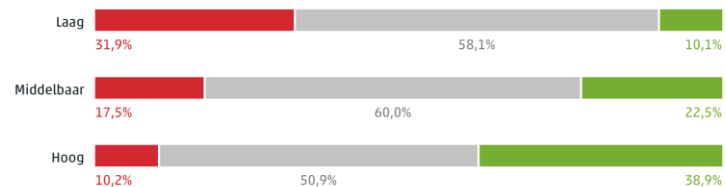
Geslacht



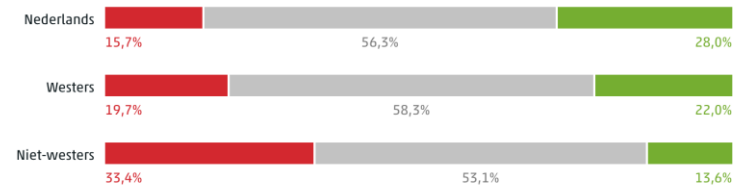
Leeftijd



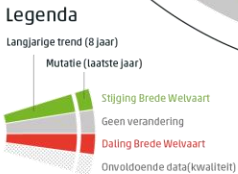
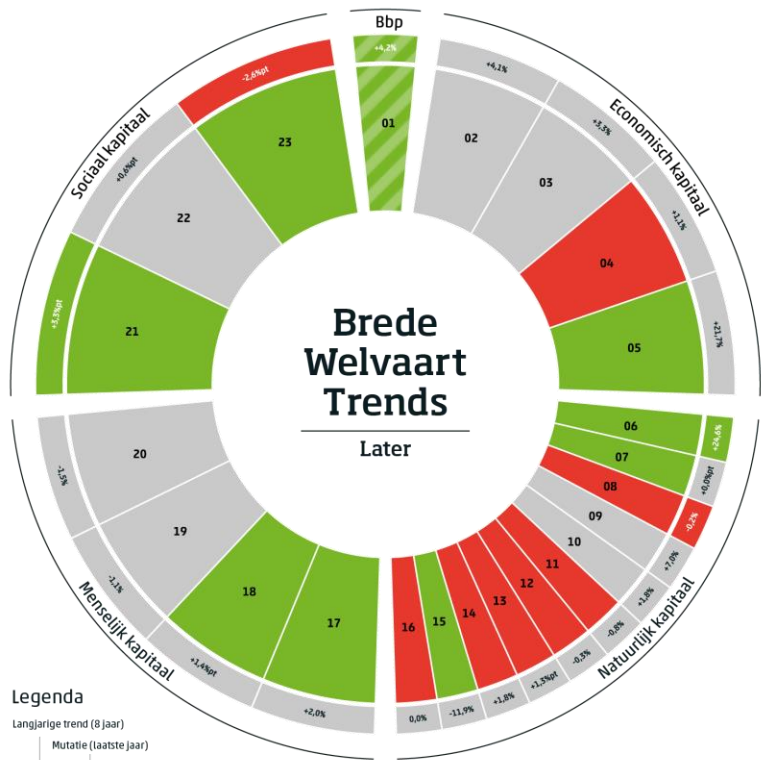
Hoogstbehaalde opleidingsniveau



Migratieachtergrond

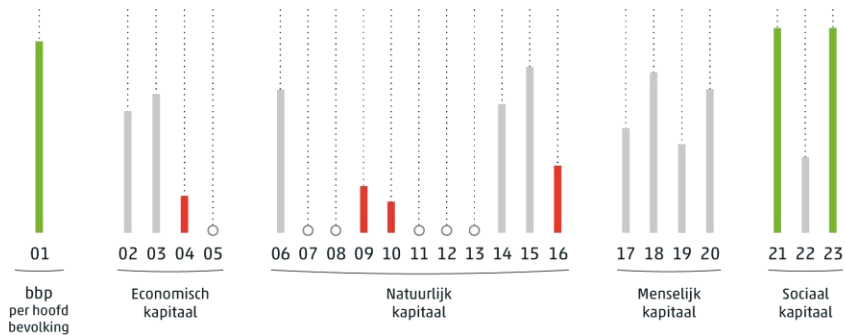


Brede-welvaarttrends (BWT): later



Positie in EU

De balken geven de positie aan van Nederland in de Europese Unie per indicator.



- 01 Bruto binnenlands product
- 02 Fysieke kapitaalgoederenvoorraad
- 03 Kenniskapitaalgoederenvoorraad
- 04 Gemiddelde schuld per huishouden
- 05 Mediaan vermogen van huishoudens

- 06 Opgesteld vermogen hernieuwbare elektriciteit
- 07 Beheerde landnatuur in NNN
- 08 Groen-blauwe ruimte, exclusief reguliere landbouw
- 09 Fosforoverschot
- 10 Stikstofoverschot
- 11 Fauna van het land
- 12 Fauna van zoetwater en moeras
- 13 Oppervlaktewater van goede chemische kwaliteit
- 14 Onttrekking grondwater
- 15 Stedelijke blootstelling aan fijnstof (PM_{2,5})
- 16 Cumulatieve CO₂-emissies

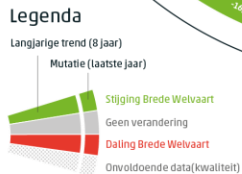
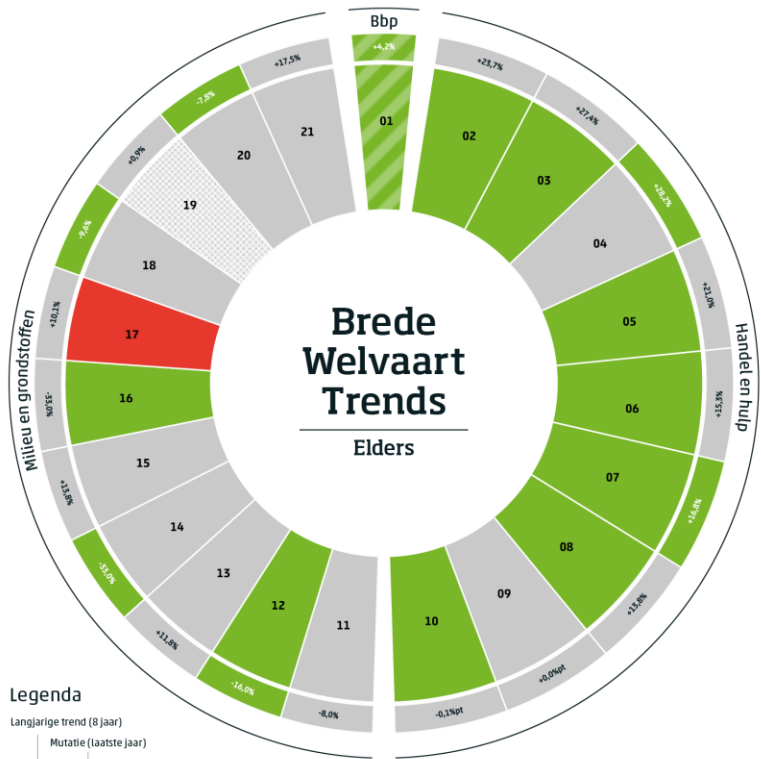
- 17 Gewerkte uren
- 18 Hoogopgeleide bevolking
- 19 Gezonde levensverwachting vrouwen
- 20 Gezonde levensverwachting mannen
- 21 Vertrouwen in mensen
- 22 Discriminatiegevoelens
- 23 Vertrouwen in instituties

Legenda

- Bovenin EU-ranglijst
- Middenpositie
- Onderin EU-ranglijst
- Geen data

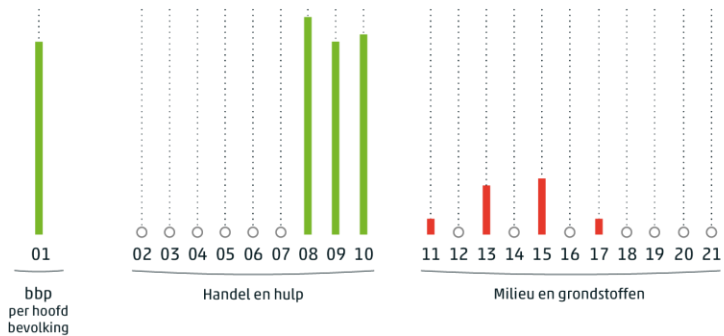


Brede-welvaartstrends (BWT): elders



Positie in EU

De balken geven de positie aan van Nederland in de Europese Unie per indicator.



01 Bruto binnenlands product

- 02 Invoer van goederen totaal
- 03 Invoer van goederen uit Europa
- 04 Invoer van goederen uit Afrika
- 05 Invoer van goederen uit Amerika
- 06 Invoer van goederen uit Azië
- 07 Invoer van goederen uit Oceanië
- 08 Totale invoer uit LDC's
- 09 Ontwikkelingshulp
- 10 Overdrachten

- 11 Invoer fossiele energiedragers
- 12 Invoer fossiele energiedragers uit LDC's
- 13 Invoer metalen
- 14 Invoer metalen uit LDC's
- 15 Invoer niet-metaal mineralen
- 16 Invoer niet-metaal mineralen uit LDC's
- 17 Invoer biomassa
- 18 Invoer biomassa uit LDC's
- 19 Landvoetafdruk
- 20 Grondstoffenvoetafdruk
- 21 Broeikasgasvoetafdruk

Legenda

- Bovenin EU-ranglijst
- Middenpositie
- Onderin EU-ranglijst
- Geen data



Trends in Nederland van de 17 SDG^{plus}-doelstellingen

Gesorteerd percentage groene trends, hoog naar laag





voor wat er **feitelijk** gebeurt