

159205358979323846264338327950288419716939937510582097494459230781
62862089986280348253421170679821480865132823066470938446095505822
5359408128481117450284102701938521105559644622948954930381964428810
665933446128475648233786783165271201909145648566923460348610454326
2133936072602491412737245870066063155881748815209209628292540917153
6789259036001133053054882046652138414695194151163307270365759591953
8611738193261179310511854807446237996274956735188575272489122793818
949129833673362440656643086021394946395224737190702179860943702770
2171762931767523846748184676694051320005681271452635608277857713427577
896091736371787214684409012249534301465495853710507922796892589235420
1995611212902196086403441815981362977477130996051870721134999999837297
804995105973173281609631859502445945534690830264252230825334468503526
19311881710100031378387528865875332083814206171776691473035982534904287
55468731159562863882353787593751957781857780532171226806613001927876611
195909216420198938095257201065485863278865936153381827968230301952035
3018529689957736225994138912497217752834791315155748572424541506959508
2953311686172785588907509838175463746493931925506040092770167113900984
882401285836160356370766010471018194295559619894676783744944825537977
472684710404753464620804668425906949129331367702898915210475216205696
602405803815019351125338243003558764024749647326391419927260426992279
678235478163600934172164121992458631503028618297455570674983850549458
858692699569092721079750930295532116534498720275596023648066549911988
183479775356636980742654252786255181841757467289097777279380008164706
00161452491921732172147723501414419735685481613611573525521334757418494
684385233239073941433345477624168625189835694855620992192221842725502
5425688767179049460165346680498862727917860857843838279679766814541
00953883786360950680064225125205117774896084128488626945604241965



Centraal Planbureau | economische beleidsanalyse

Rondetafelgesprek Tweede Kamer Inflatie

Marcel Timmer

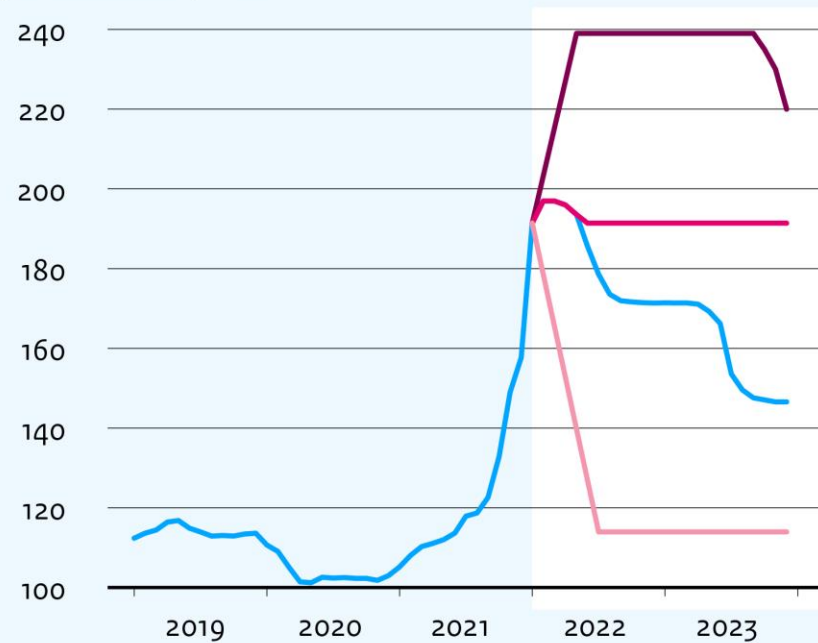
6 april 2022

www.cpb.nl | [@CPBnl](https://twitter.com/CPBnl)

Scenario's

Energieprijsontwikkeling

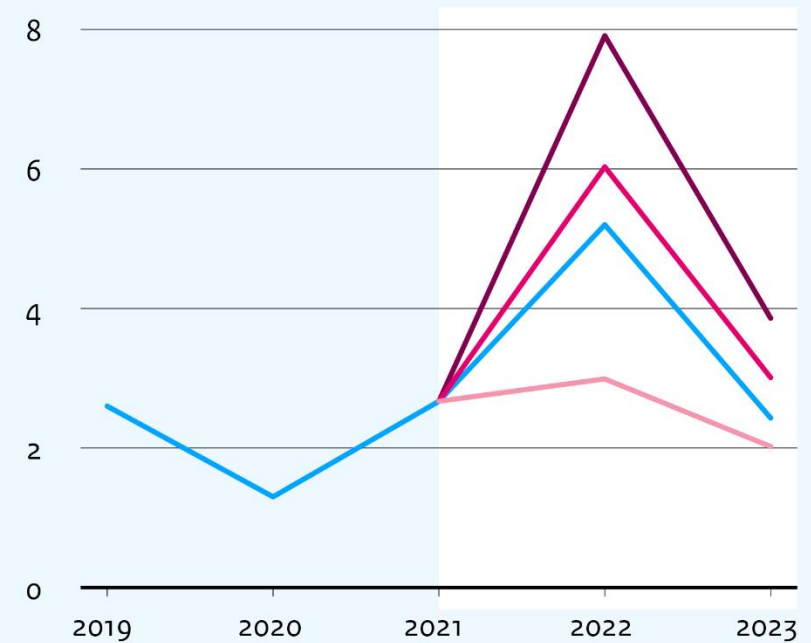
geïndexeerd, 2015 = 100



— basisraming
— Oekraïne-scenario
— scenario hoog
— scenario laag

Consumentenprijsindex (cpi)

prijsmutaties in %

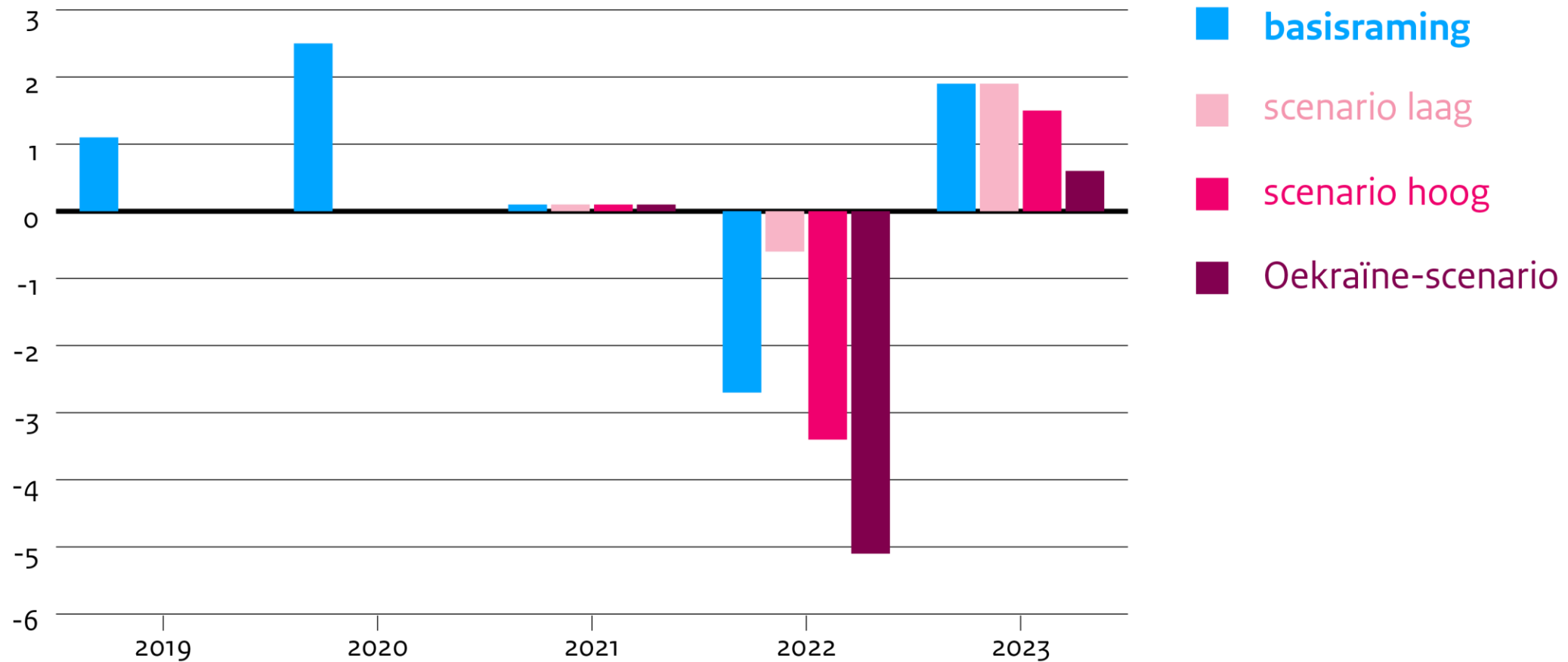


— basisraming
— Oekraïne-scenario
— scenario hoog
— scenario laag

Bron: [CEP 2022](#)

Koopkracht scenario's

Ontwikkeling statische koopkracht, mediaan alle huishoudens in % per jaar

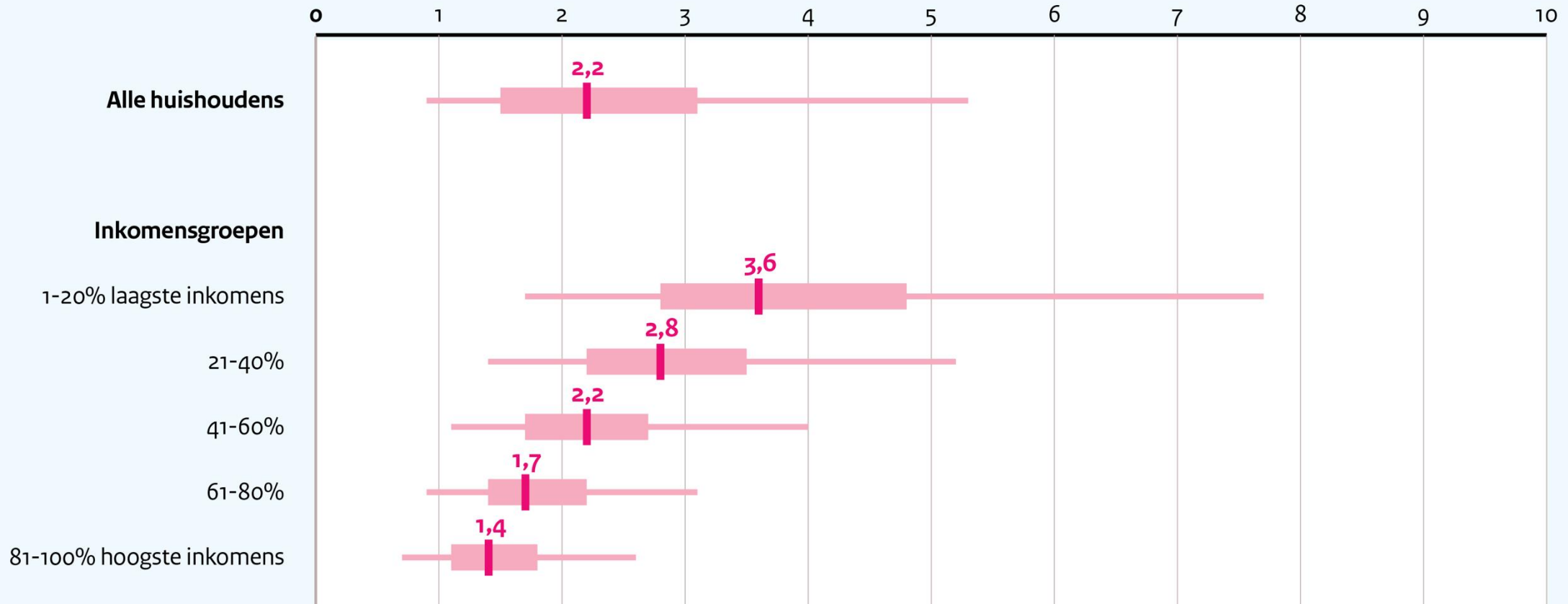


Bron: [CEP 2022](#)

Ongelijk effect

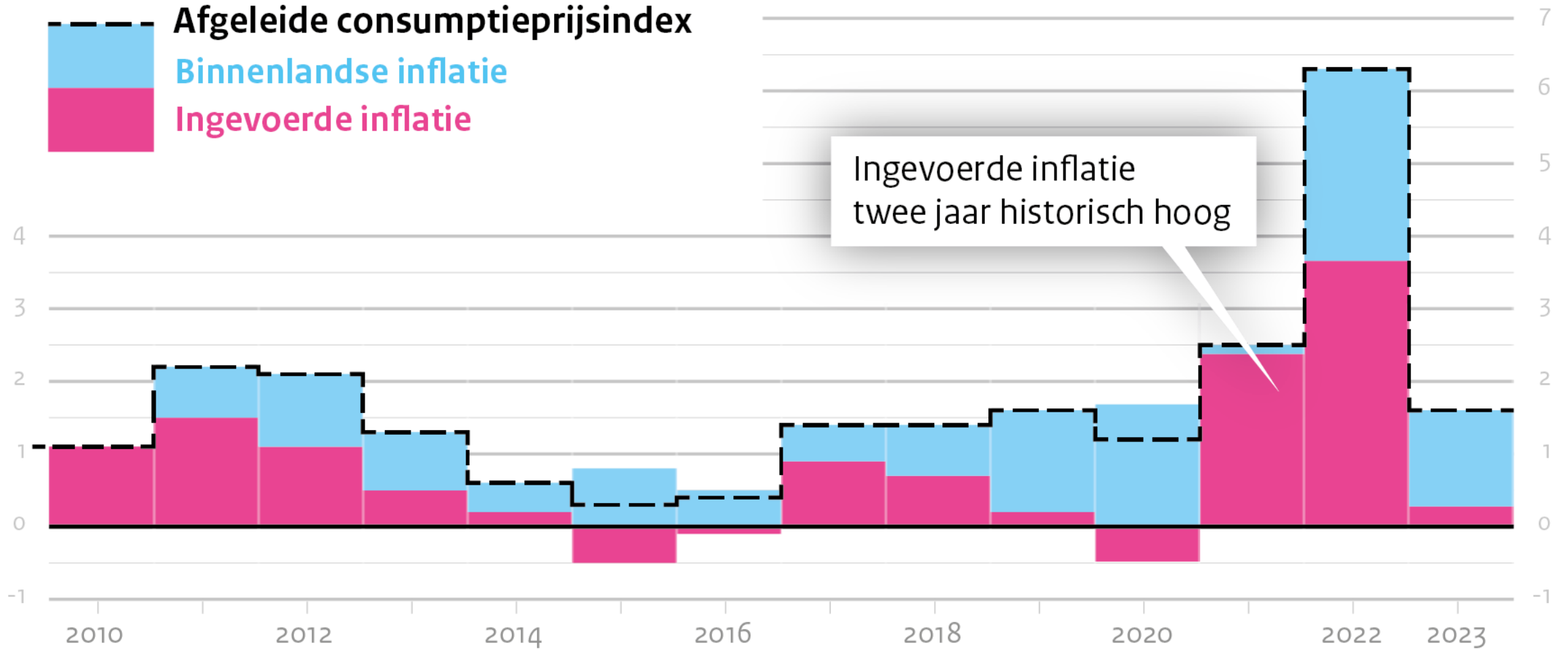
Toename kosten van levensonderhoud als gevolg van stijgende energieprijzen

gemiddelde verandering kosten van levensonderhoud als aandeel van het besteedbaar inkomen, in % (a)



Bron: [CEP 2022](#)

Ook collectief armer



Ook collectief armer (2)

Binnenlandse inflatie

↑ binnenlandse prijzen

↑ lonen/winsten bedrijven

hoger **binnenlands**
inkomen

herverdeling
mogelijk

Ingevoerde inflatie

↑ invoerprijzen
(bv. energie)

hogere **prijzen/winsten**
vloeien weg uit NL

herverdeling
onmogelijk



65358979323846264338327950288419716939937510582097494459230781640
520899862803482534211706798214808651328230664709384460955058223172
9408128481117450284102701938521105559644622948954930381964428810975
933446128475648233786783165271201909145648566923460348610454326648
936072602491412737245870066063155881748815209209628292540917153643
92590360011330530548820466521384146951941511633072703657595919530921
7381932611793105118548074462379962749567351885752724891227938183011
29833673362440656643086021394946395224737190702179860943702770539
217176293176752384674818467669405132000568127145263560827785771342757
896091736371787214684409012249534301465495853710507922796892589235420
1995611212902196086403441815981362977477130996051870721134999999837297
804995105973173281609631859502445945534690830264252230825334468503526
19311881710100031378387528865875332083814206171776691473035982534904287
55468731159562863882353787593751957781857780532171226806613001927876611
195909216420198938095257201065485863278865936153381827968230301952035
3018529689957736225994138912497217752834791315155748572424541506959508
2953311686172785588907509838175463746493931925506040092770167113900984
882401285836160356370766010471018194295559619894676783744944825537977
472684710404753464620804668425906949129331367702898915210475216205696
602405803815019351125338243003558764024749647326391419927260426992279
678235478163600934172164121992458631503028618297455570674983850549458
858692699569092721079750930295532116534498720275596023648066549911988
183479775356636980742654252786255181841757467289097777279380008164706
00161452491921732172147723501414419735685481613611573525521334757418494
684385233239073941433345477624168625189835694855620992192221842725502
5425688767179049460165346680495272327917860857843838279679766814541
0095388378636095068006422512517392984896084128488626945604241965
5047
478

Centraal Planbureau

www.cpb.nl | [@CPBnl](https://twitter.com/CPBnl)

