



RAPPORT

# Bijlagerappoort 2

# 1. Vragenlijst zoals gebruikt voor dit onderzoek

Naam OD: ...		
Aspect	Vraag	Eenheid (x/y/€)
<b>Basisinformatie OD</b>		
Deelnemers	Welke decentrale overheden zijn eigenaar/deelnemer van de OD?	Provincie: ... Gemeenten: ... Waterschap: ...
Aantal inwoners werkgebied	Hoeveel inwoners zijn woonachtig in het werkgebied van de OD?	Y inwoners

<b>Financiële informatie en informatie takenpakket</b>		
Begroting 2020 in €	Wat is de totale begroting van uw OD in 2020?	€
Basistakenpakket (BTP <sup>1</sup> )	Wat is de omvang van de begroting voor het BTP in 2020?	€
Basistakenpakket (BTP)	Welke deelnemers hebben alle basistaken bij de OD ondergebracht?	Tekst
Basistakenpakket (BTP)	Welke basistaken zijn niet bij de OD ondergebracht? Per deelnemer aangeven	Tekst Deelnemer X heeft taken Y niet ondergebracht bij de OD
Basistakenpakket (BTP)	Is de reden voor het niet inbrengen van een basistaak bekend? Zo ja, wat is deze?	Tekst
Omvang plustaken in € (bv brzo, bv Nb, ruimtelijk advies) in 2020	Wat is de omvang van de begroting van de plustaken, dus de taken die niet tot het Basistakenpakket (BTP) behoren in 2020?	€
BRIKS taken provincie	Wat is de omvang voor de uitvoering van de BRIKS taken voor de provincie?	€
BRIKS gemeenten	Voor hoeveel van de gemeenten worden BRIKS taken uitgevoerd? (X aantal en %)	X %
BRIKS gemeenten	Wat is de omvang voor de uitvoering van de BRIKS taken voor de gemeenten?	€
Andere taken (zie ook plustaken)	Voert u nog andere taken uit voor provincie of gemeenten? Denk aan specialisaties voor groen, zwemgelegenheden, etc?	Tekst
Omvang projecten in € (tijdelijke opdrachten van deelnemers en andere overheden) in 2020	Wat is de omvang van de begroting voor projecten, dat zijn additionele middelen van andere partijen voor bepaalde projecten (energiebesparing vanuit EZK, EV-gelden, etc.) in 2020?	€
Bijdrage van de provincie(s) vast – incidenteel 2020	Wat is de financiële bijdrage van de provincie(s) aan uw OD in 2020? Uitgesplitst naar: <ul style="list-style-type: none"> <li>• Vast</li> <li>• Incidenteel</li> </ul>	€
Bijdrage gemeenten Vast – incidenteel 2020	Wat is de financiële bijdrage van de gemeenten aan uw OD in 2020? Uitgesplitst naar: <ul style="list-style-type: none"> <li>• Vast</li> <li>• Incidenteel</li> </ul>	€
Bijdrage anderen	Wat is de financiële bijdrage van anderen aan uw OD in 2020? <ul style="list-style-type: none"> <li>• Bijdrage €</li> <li>• Door wie?</li> </ul>	€ Tekst

<sup>1</sup> Onder de Basistakenpakket vallen de taken die zijn genoemd in artikel 7.1 van het Besluit Omgevingsrecht (BOR)

Weerstandvermogen	Wat is het weerstandvermogen? (%) en wat is maximaal toegestaan? (%)	%
Financiële positie op de balans	Wat is de huidige financiële positie op de balans?	Meest recente balanstotaal
Onderuitputting	In hoeverre bestaat er de mogelijkheid om (een deel van) de onderuitputting door te schuiven? (%) en in hoeverre wordt hier gebruik van gemaakt?	% Tekst
Wijze van bekostiging(input, output, outcome, anders)	Op welke wijze vindt bekostiging/financiering plaats binnen de OD?	Tekst
<b>Mandaat en kwaliteitsborging</b>		
Uniformiteit mandaat	Is het mandaat vanuit alle deelnemers uniform? Zo nee, waarom niet?	ja/nee Tekst
Uniformiteit mandaat	Ligt hier een mandaatbesluit aan ten grondslag?	Tekst ja/nee
Verordening deelnemers	Hebben alle deelnemers de 'verordening kwaliteit vergunningverlening, toezicht en handhaving omgevingsrecht' vastgesteld? Het betreft de kwaliteitscriteria 2.1 of 2.2.	Tekst ja/nee en welke versie: 2.1/2.2
Verordening kwaliteit	Werkt de OD met één verordening kwaliteit? (versie 2.2)	Tekst

<b>Capaciteit OD</b>		
FTE eigen personeel 2020	Wat is het aantal FTE in dienst van de OD in 2020?	X FTE
Kosten inhuur /flexibele schil in 2020	Welk bedrag heeft de OD aan externe inhuur beschikbaar gesteld in 2020 (€) en wat was in 2020 de reële externe inhuur? (€)	€ €
FTE Vergunningen Inhuur/flexibele schil Inclusief interne adviseurs in primaire proces (bv geluid, lucht, EV, bodem) (zo mogelijk uitgesplitst)	Hoeveel FTE heeft de OD in 2020 beschikbaar voor de uitvoering van de taken vergunningverlening? Kunt u deze FTE uitsplitsen naar: • Eigen personeel + functionele schalen • Externe FTE + functionele schalen	X FTE + schalen intern X FTE + schalen extern
FTE Toezicht en handhaving	Hoeveel FTE heeft de OD in 2020 beschikbaar voor de uitvoering van de taken toezicht en handhaving? Kunt u deze FTE uitsplitsen naar: • Eigen personeel + functionele schalen • Externe FTE + functionele schalen	X FTE + schalen intern X FTE + schalen extern
Aantal buitengewoon opsporingsambtenaren	Hoeveel FTE heeft u in 2020 beschikbaar voor de uitvoering van BOA taken?	X FTE
Aantal juristen primair proces VTH	Hoeveel FTE aan juristen voor het primaire proces heeft u in 2020 beschikbaar? Indien onderscheid voor andere taken mogelijk is, hoeveel FTE voor de overige taken?	X FTE X FTE
ICT systemen	Van welke systemen maakt u gebruik voor bedrijvenbestanden en proces-documentenbeheer? (zaaksysteem)	Tekst
Inspectieview	Is uw dienst aangesloten op Inspectieview?	Ja/nee, indien nee: gepland?
Uitwisseling gegevens	Worden op een andere wijze gegevens met andere instanties uitgewisseld?	Tekst

## Specialisatie, kennis(borging) en Innovatie

Specialistische taak	Heeft u als OD een specialisatie (een specialistische VTH taak) en zo ja, welke?	Tekst
Kennisuitwisseling	Hoe wordt deze specialistische kennis uitgewisseld? (bestaande kennisinfrastructuur of nieuw ontwikkelde)? Onderscheid tussen: • OD en deelnemers • OD's onderling	Tekst
Trainingsprogramma	Wordt er in uw OD gebruik gemaakt van op maat gemaakte trainingsprogramma's ten behoeve van de kennisontwikkeling van medewerkers? Zo ja, om wat voor trainingsprogramma's gaat het?	Tekst  Tekst
Kwaliteitsborgingssysteem (ISO/INK)	Welke kwaliteitssystemen past u toe in uw organisatie?	Tekst
Opleidingsbudget per VTH medewerker	Beschikt uw OD over een opleidingsbudget per VTH medewerker? Zo ja, hoeveel?	Tekst €
Budget voor innovatie en kennisopbouw	Heeft uw OD budget beschikbaar gesteld, specifiek voor innovatie en kennisopbouw? Zo ja, hoeveel?	Ja/nee €

## Inrichtingen

### Reguleren

Aantal inrichtingen	Wat is het totaal aantal bedrijven binnen uw werkgebied die vallen onder de Wabo? Kunt u dit aantal inrichtingen onderverdelen naar de verhouding provincie en gemeenten?	X  X provincie X gemeente 1/....
MBA	Zijn de inrichtingen in uw OD al vertaald naar MBA uit de omgevingswet?	Ja/nee/deels
MBA	Zo ja, hoeveel MBA zijn in uw werkgebied geïdentificeerd?	X
Type A	Wat is het totaal aantal type A inrichtingen binnen uw werkgebied?	X
Type B	Wat is het totaal aantal type B inrichtingen binnen uw werkgebied?	X. Onderscheid tussen gemeenten/provincies
C (niet IPPC/BRZO)	Wat is het totaal aantal vergunningplichtige niet-BRZO/IPPC bedrijven	X Onderscheid tussen gemeenten/provincies
IPPC (niet BRZO/RIE4)	Wat is het aantal IPPC inrichtingen binnen uw werkgebied?	X Onderscheid tussen gemeenten/provincies
IPPC (specialisatie)	Voert de OD taken op gebied van IPPC uit voor andere OD's? (specialisatie) Welke?	Ja/nee Tekst
BRZO/RIE4	Voert u BRZO-taken uit?	Ja/nee
BRZO/RIE4	Zo ja, hoeveel BRZO en RIE-4 bedrijven zijn bij uw OD ondergebracht?	Aantal
Overzicht vergunningen	Zijn de vergunningen voor het publiek via website beschikbaar en actueel?	Ja/nee Zo ja, % actueel
Reguleren provincie/gemeentelijk	Wat is de verhouding in de inzet voor provinciale en gemeentelijke activiteiten t.a.v. regulering?	% provincie % gemeente

Meldingen art 8.40	Hoeveel meldingen art 8.40 behandelt u jaarlijks?	X
Vergunningen	Hoeveel vergunningen worden jaarlijks verleend?	X
Maatwerkbesluiten/Nadere eisen	Hoeveel maatwerkbesluiten worden jaarlijks afgegeven?	

### Actualiteit vergunningen

Beoordelen actualiteit	Hoe vaak worden de vergunningen maximaal beoordeeld op actualiteit en indien nodig geactualiseerd?	Frequentie
Actualiteitstoets	Is er een procedure voor actualiteitstoets?	Ja/nee
Actualiteitstoets	Aantal actualisatietoetsen per jaar	X

### Toezicht

Regionale risicoanalyse	Is er een regionale risicoanalyse vastgesteld voor de toezicht-en handhavingstaken?	Ja/nee
Landelijk Handhavingsstrategie	Wordt er gewerkt conform de LHS?	Ja/nee
Activiteiten gericht op preventie	Zijn er preventieve activiteiten geprogrammeerd, naast het uitvoeren van inspecties? Zo ja, welke?	Ja/nee Tekst
Controlefrequenties	Welke controlefrequenties wordt gehanteerd per type?	X inspecties per jaar voor type B X inspecties per jaar voor type C X inspecties per jaar voor type IPPC X inspecties per jaar voor BRZO
Aantal inspecties type B	Hoeveel inspecties vinden jaarlijks plaats bij type B	Integraal Administratief Aspect Nav. Klachten Hercontroles Zelf controles Anders Totaal
Aantal inspecties type C	Hoeveel inspecties vinden jaarlijks plaats bij type C	Integraal Administratief Aspect Nav. Klachten Hercontroles Zelf controles Anders Totaal
Aantal inspecties IPPC bedrijven	Hoeveel inspecties vinden jaarlijks plaats bij type C	Integraal Administratief Aspect Nav. Klachten Hercontroles Zelf controles Anders Totaal

Aantal inspecties BRZO/RIE4 bedrijven	Hoeveel inspecties vinden jaarlijks plaats bij type C	Integraal Administratief Aspect Nav. Klachten Hercontroles Zelf controles Anders Totaal
Ontbrandingstoestemmingen Vuurwerkbesluit	Hoeveel ontbrandingstoestemmingen worden jaarlijks afgegeven en geweigerd?	X afgegeven X geweigerd
Meldingen ongewoon voorval	Aantal meldingen per jaar ongewoon voorval	X meldingen X gepubliceerd

### Handhaving

Last onder dwangsom (art 5.32 Awb)	Hoe vaak is Last onder Dwangsom opgelegd per type bedrijf?	X LOD's per jaar voor type B X LOD's per jaar voor type C X LOD's per jaar voor type IPPC X LOD's per jaar voor BRZO (zie GIR)
Bestuursdwang (art 5.24 Awb)	Hoe vaak is een vorm van opgelegd per type bedrijf?	X bestuursdwang voor type B X bestuursdwang voor type C X bestuursdwang voor type IPPC X bestuursdwang voor BRZO (zie GIR)
Strafrecht	Hoe vaak is een bestuurlijke strafbeschikking opgelegd per type bedrijf?	X bestuurlijke strafbeschikking voor type B X bestuurlijke strafbeschikking voor type C X bestuurlijke strafbeschikking voor type IPPC X bestuurlijke strafbeschikking voor BRZO (zie GIR)
Proces verbaal	Hoe vaak is PV opgemaakt per type bedrijf?	X PV's voor type B X PV's voor type C X PV's voor type IPPC X PV's voor BRZO (zie GIR)
Overige opmerkingen, toelichting en aanvullingen	Tekst	

**Additionele gegevens voor Gasdrukmeet-en regelstations, tankstations en bodemtaken.**

In het overleg over het Basistakenpakket onder de omgevingswet is afgesproken dat over twee onderwerpen nadere gegevens opgevraagd zullen worden. Dit betreft de Gasdrukmeet-en regelstations en de tankstations. Tevens zijn er vanuit de taskforce bodem enkele vragen over de bodemtaken toegevoegd.

Omzetting BTP van Wabo naar Ow		
Gasdrukmeet-en regelstations (GDRM) of Gasdruk meetstations (GDMS, 3.4.2 Bal)	Zijn taken m.b.t. GDRS of GDMS (3.4.2 Bal) (in mandaat) bij uw dienst ondergebracht?	Tekst
	Zo ja, door alle deelnemers?	Tekst
	Hoeveel gemeenten binnen uw werkgebied voeren deze taak zelf uit?	X gemeenten
	Toelichting: deze taken zijn nu geen onderdeel van BTP (uitgezonderd vergunningplichtige GDRS en GDRM en in samenhang met een andere basistaak bijv. bij Brzo-inrichting).	
GDRS of GDMS (3.4.2 Bal)	Kunt u een inschatting maken hoeveel FTE met deze taak is gemoeid?	X FTE
	Is hier een gespecialiseerd team binnen de OD voor beschikbaar, met specifieke meetapparatuur?	Tekst
GDRS of GDMS (3.4.2 Bal)	Hanteert u hieromtrent een vaste periodieke controle frequentie?	Tekst
Tankstations, uitsluitend benzine en diesel (3.8.10 Bal)	Zijn taken m.b.t. Tankstations, uitsluitend benzine en diesel (3.8.10 Bal) (in mandaat) bij uw dienst ondergebracht?	Tekst
	Zo ja, door alle deelnemers?	Tekst
	Hoeveel gemeenten binnen uw werkgebied voeren deze taak zelf uit?	X gemeenten
	Toelichting: deze taken zijn geen onderdeel van BTP. (uitgezonderd natuurlijk de vergunningplichtige tankstations waar ook met vloeistoffen getankt worden en in samenhang met een andere basistaak bijv. bij Brzo-inrichting))	
Tankstations, uitsluitend benzine en diesel (3.8.10 Bal)	Kunt u een inschatting maken hoeveel FTE met deze taak is gemoeid?	X FTE
	Is hier een gespecialiseerd team binnen de OD voor beschikbaar, met specifieke meetapparatuur?	Tekst
Tankstations, uitsluitend benzine en diesel (3.8.10 Bal)	Hanteert u hieromtrent een vaste periodieke controle frequentie?	Tekst

Taskforce Bodem		
Overdracht bodemtoezicht	Is de basistaak voor bodemtoezicht (vanuit de provincie) overgedragen naar de OD?	Ja/nee
Bodemtaken	Welke bodemtaken worden door de OD uitgevoerd?	Tekst
Budget bodemtaken	Wat is het budget voor het uitvoeren van de bodemtaken? Uit te splitsen naar: <ul style="list-style-type: none"> <li>• totaal</li> <li>• vergunningen/beschikkingen/meldingen</li> <li>• toezicht en handhaving</li> <li>• anders</li> </ul>	<ul style="list-style-type: none"> <li>• €</li> <li>• €</li> <li>• €</li> <li>• €</li> </ul>
Aantal FTE voor bodemtaken totaal, vergunningverlening, toezicht en anders (bv onderzoek, beleidsondersteuning en projectleiding)	Wat is het aantal FTE voor het uitvoeren van de bodemtaken? Uit te splitsen naar: <ul style="list-style-type: none"> <li>• totaal</li> <li>• vergunningverlening</li> <li>• toezicht</li> <li>• anders (bv onderzoek, beleidsondersteuning en projectleiding)</li> </ul>	<ul style="list-style-type: none"> <li>• FTE</li> <li>• FTE</li> <li>• FTE</li> <li>• FTE</li> </ul>
Deskundigheid	Is de deskundigheid/expertise voor de uitvoering van de bodemtaken op orde?	Tekst
	Wordt nog capaciteit gemist?	Tekst
Afgeven beschikkingen	Afgeven beschikkingen	X
Aantal meldingen	Aantal meldingen	X
Aantal uitgevoerde inspecties	Aantal uitgevoerde inspecties	X

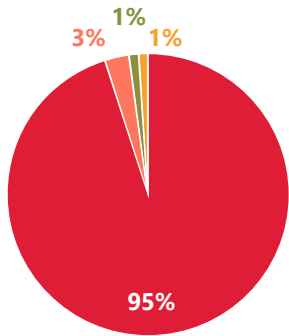


## 2. Kerngegevens per Omgevingsdienst

### Inhoudsopgave

DCMR Milieudienst Rijnmond	10
De Fryske Utfieringstsjinst Miljeu en Omjouwing (FUMO)	11
Omgevingsdienst Achterhoek	12
Omgevingsdienst Brabant Noord	13
Omgevingsdienst de Vallei	14
Omgevingsdienst Groningen	15
Omgevingsdienst Haaglanden	16
Omgevingsdienst IJmond	17
Omgevingsdienst IJsselland	18
Omgevingsdienst Midden-Holland	19
Omgevingsdienst Noord-Holland Noord	20
Omgevingsdienst Noord-Veluwe	21
Omgevingsdienst Noordzeekanaalgebied (ODNZKG)	22
Omgevingsdienst Flevoland & Gooi en Vechtstreek (OFGV)	23
Omgevingsdienst Midden- en West-Brabant (OMWB)	24
Omgevingsdienst Regio Arnhem (ODRA)	25
Omgevingsdienst Regio Nijmegen (ODRN)	26
Omgevingsdienst Regio Utrecht (ODRU)	27
Omgevingsdienst Rivierenland	28
Omgevingsdienst Twente	29
Omgevingsdienst Veluwe IJssel	30
Omgevingsdienst West-Holland (ODWH)	31
Omgevingsdienst Zuidoost-Brabant (ODZOB)	32
Omgevingsdienst Zuid-Holland Zuid (OZHZ)	33
Regionale Uitvoeringsdienst (RUD) Drenthe	34
Regionale Uitvoeringsdienst (RUD) Limburg Noord	35
Regionale Uitvoeringsdienst (RUD) Utrecht	36
Regionale Uitvoeringsdienst (RUD) Zeeland	37
Regionale Uitvoeringsdienst (RUD) Zuid-Limburg	38

DCMR Milieudienst  
Rijnmond



Inrichtingenbestand	Inrichtingen (+ % t.o.v. totaal)	Inspecties (p.j.)
Totaal aantal inrichtingen Type B	17.642 (95%)	4.961
Totaal aantal inrichtingen Type C (niet IPPC/BRZO)	600 (3%)	3.636
Totaal aantal inrichtingen type IPPC	134 (1%)	1.793
Totaal aantal inrichtingen type BRZO/RIE4	165 (1%)	1.946
Totaal aantal inrichtingen exclusief type A	18.541 (100%)	12.336

#### Basisgegevens – deelnemers

Provincie	Zuid-Holland
Gemeenten	Albrandswaard, Barendrecht Brielle, Capelle a/d IJssel, Goeree, Hellevoetsluis, Krimpen a/d IJssel, Lansingerland, Maassluis, Nissewaard, Ridderkerk, Rotterdam, Schiedam, Vlaardingen, Westvoorne
Waterschap	N.v.t.
Inwoners werkgebied	+/- 1.300.000

#### Financiële gegevens

Totaalbegroting 2020	€ 71.341.000
Bijdrage provincie 2020	€ 27.351.030
Bijdrage gemeenten 2020	€ 30.926.000
Begroting BTP 2020	€ 33.033.000
Begroting BTP 2020 per inwoner	€ 25
Begroting BTP 2020 per aantal inrichtingen exclusief Type A	€ 1.782
Omvang externe inhuur in 2020	€ 7.486.000

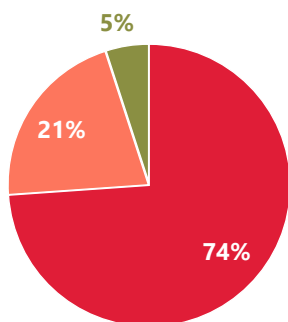
#### Reguleren, toezicht en handhaving (p.j.)

Totaal aantal meldingen art 8.40	550
Totaal aantal vergunningen	500
Totaal aantal maatwerkbesluiten	150
Totaal aantal Last onder Dwangsom	135
Totaal aantal Bestuursdwang	0
Totaal aantal bestuurlijke strafbeschikking	47
Totaal aantal proces verbalen	86

#### Gegevens capaciteit – FTE

Totaal aantal FTE OD	523
FTE Vergunningverlening (intern + extern)	(108+28) = 136
FTE Toezicht en Handhaving (intern + extern)	(161+12,30) = 173,70
FTE BOA's	6
FTE Juristen primair proces	18,50

De Fryske Utfieringstsjinst Miljeu en Omjouwing (FUMO)



**Basisgegevens – deelnemers**

Provincie	Friesland
Gemeenten	Achtkarspelen, Ameland, Dantumadeel, De Fryske Marren, Harlingen, Heerenveen, Leeuwarden, Noardeast-Fryslân, Ooststellingwerf, Opsterland, Schiermonnikoog, Smallingerland, Súdwest-Fryslân, Terschelling, Tytsjerksteradiel, Vlieland, Waadhoeke, Weststellingwerf
Waterschap	Wetterskip Fryslân
Inwoners werkgebied	+/- 650.000

Inrichtingenbestand	Inrichtingen (+ % t.o.v. totaal)	Inspecties (p.j.)
Totaal aantal inrichtingen Type B	2.700 (74%)	611
Totaal aantal inrichtingen Type C (niet IPPC/BRZO)	760 (21%)	568
Totaal aantal inrichtingen type IPPC	165 (5%)	388
Totaal aantal inrichtingen type BRZO/RIE4	N.v.t.	N.v.t.
Totaal aantal inrichtingen exclusief type A	3.625	1.567

**Financiële gegevens**

Totaalbegroting 2020	€ 16.116.000
Bijdrage provincie 2020	€ 7.179.000
Bijdrage gemeenten 2020	€ 8.694.000
Begroting BTP 2020	€ 9.727.000
Begroting BTP 2020 per inwoner	€ 15
Begroting BTP 2020 per aantal inrichtingen exclusief Type A	€ 2.683
Omvang externe inhuur in 2020	€ 3.860.000

**Reguleren, toezicht en handhaving (p.j.)**

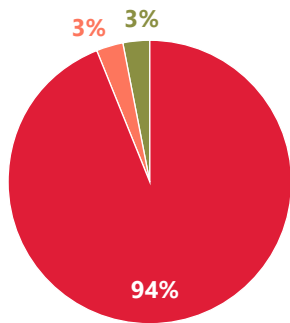
Totaal aantal meldingen art 8.40	260
Totaal aantal vergunningen	170
Totaal aantal maatwerkbesluiten	10
Totaal aantal Last onder Dwangsom	32
Totaal aantal Bestuursdwang	Niet bekend
Totaal aantal bestuurlijke strafbeschikking	0
Totaal aantal proces verbalen	76

**Gegevens capaciteit – FTE**

Totaal aantal FTE OD	126
FTE Vergunningverlening (intern + extern)	(28+8) = 36
FTE Toezicht en Handhaving (intern + extern)	(52+15) = 67
FTE BOA's	4
FTE Juristen primair proces	12



Omgevingsdienst  
**Achterhoek**



### Basisgegevens – deelnemers

Provincie	Gelderland
Gemeenten	Aalten, Berkelland, Bronckhorst, Doetinchem, Lochem, Montferland, Oost Gelre, Oude IJsselstreek, Winterswijk, Zutphen
Waterschap	N.v.t.
Inwoners werkgebied	+/- 390.000

Inrichtingenbestand	Inrichtingen (+ % t.o.v. totaal)	Inspecties (p.j.)
Totaal aantal inrichtingen Type B	8.394 (94%)	Niet bekend
Totaal aantal inrichtingen Type C (niet IPPC/BRZO)	294 (3%)	Niet bekend
Totaal aantal inrichtingen type IPPC	224 (3%)	Niet bekend
Totaal aantal inrichtingen type BRZO/RIE4	n.v.t	n.v.t
Totaal aantal inrichtingen exclusief type A	8.920 (100%)	2.657

### Financiële gegevens

Totaalbegroting 2020	€ 8.229.000
Bijdrage provincie 2020	€ 594.000
Bijdrage gemeenten 2020	€ 7.744.000
Begroting BTP 2020	€ 7.106.000
Begroting BTP 2020 per inwoner	€ 18
Begroting BTP 2020 per aantal inrichtingen exclusief Type A	€ 797
Omvang externe inhuur in 2020	€ 631.098

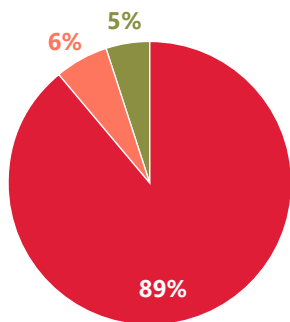
### Reguleren, toezicht en handhaving (p.j.)

Totaal aantal meldingen art 8.40	700
Totaal aantal vergunningen	100
Totaal aantal maatwerkbesluiten	40
Totaal aantal Last onder Dwangsom	73
Totaal aantal Bestuursdwang	8
Totaal aantal bestuurlijke strafbeschikking	17
Totaal aantal proces verbalen	12

### Gegevens capaciteit – FTE

Totaal aantal FTE OD	70,60
FTE Vergunningverlening (intern + extern)	(23,39+3,90) = 27,29
FTE Toezicht en Handhaving (intern + extern)	(31,00+4,50) = 35,50
FTE BOA's	1,70
FTE Juristen primair proces	5,69

**Omgevingsdienst  
Brabant Noord**



**Basisgegevens – deelnemers**

Provincie	Noord-Brabant
Gemeenten	Bernheze, Boekel, Boxmeer, Boxtel, Cuijk, Grave, Haaren, Landerd, Meijerijstad, Mill & St Hubert, Oss, 's-Hertogenbosch, Sint Anthonis, Sint Michielsgestel, Uden, Vught
Waterschap	N.v.t.
Inwoners werkgebied	+/- 604.200

Inrichtingenbestand	Inrichtingen (+ % t.o.v. totaal)	Inspecties (p.j.)
Totaal aantal inrichtingen Type B	11.531 (89%)	3.242
Totaal aantal inrichtingen Type C (niet IPPC/BRZO)	807 (6%)	637
Totaal aantal inrichtingen type IPPC	604 (5%)	435
Totaal aantal inrichtingen type BRZO/RIE4	n.v.t	n.v.t
Totaal aantal inrichtingen exclusief type A	12.942 (100%)	4.314

**Financiële gegevens**

Totaalbegroting 2020	€ 28.290.609
Bijdrage provincie 2020	€ 11.949.954
Bijdrage gemeenten 2020	€ 14.040.297
Begroting BTP 2020	€ 8.527.500
Begroting BTP 2020 per inwoner	€ 14
Begroting BTP 2020 per aantal inrichtingen exclusief Type A	€ 659
Omvang externe inhuur in 2020	€ 5.369.462

**Reguleren, toezicht en handhaving (p.j.)**

Totaal aantal meldingen art 8.40	850
Totaal aantal vergunningen	350
Totaal aantal maatwerkbesluiten	61
Totaal aantal Last onder Dwangsom	92
Totaal aantal Bestuursdwang	0
Totaal aantal bestuurlijke strafbeschikking	Niet bekend
Totaal aantal proces verbalen	603

**Gegevens capaciteit – FTE**

Totaal aantal FTE OD	205
FTE Vergunningverlening (intern + extern)	(35,30+6,50) = 41,80
FTE Toezicht en Handhaving (intern + extern)	(40,50+6,50) = 47
FTE BOA's	13,10
FTE Juristen primair proces	10,00

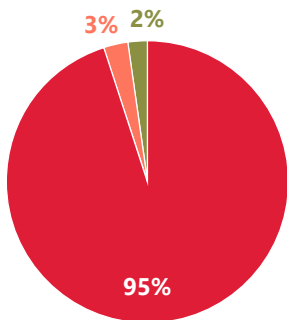


Omgevingsdienst  
de Vallei



**Basisgegevens – deelnemers**

Provincie	Gelderland
Gemeenten	Nijkerk, Barneveld, Scherpenzeel, Ede en Wageningen
Waterschap	N.v.t.
Inwoners werkgebied	+/- 275.000



Inrichtingenbestand	Inrichtingen (+ % t.o.v. totaal)	Inspecties (p.j.)
Totaal aantal inrichtingen Type B	6.300 (95%)	1.500
Totaal aantal inrichtingen Type C (niet IPPC/BRZO)	215 (3%)	111
Totaal aantal inrichtingen type IPPC	149 (2%)	39
Totaal aantal inrichtingen type BRZO/RIE4	n.v.t	n.v.t
Totaal aantal inrichtingen exclusief type A	6.664 (100%)	2.680

**Financiële gegevens**

Totaalbegroting 2020	€ 14.300.000
Bijdrage provincie 2020	€ 16.000
Bijdrage gemeenten 2020	€ 13.700.000
Begroting BTP 2020	€ 3.500.000
Begroting BTP 2020 per inwoner	€ 13
Begroting BTP 2020 per aantal inrichtingen exclusief Type A	€ 2.146
Omvang externe inhuur in 2020	€ 2.000.000

**Reguleren, toezicht en handhaving (p.j.)**

Totaal aantal meldingen art 8.40	439
Totaal aantal vergunningen	6.930
Totaal aantal maatwerkbesluiten	29
Totaal aantal Last onder Dwangsom	30
Totaal aantal Bestuursdwang	3
Totaal aantal bestuurlijke strafbeschikking	4
Totaal aantal proces verbalen	0

**Gegevens capaciteit – FTE**

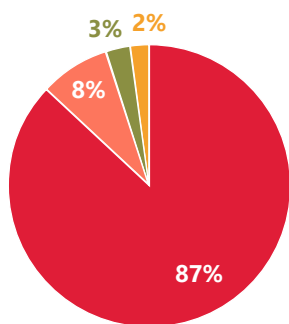
Totaal aantal FTE OD	130
FTE Vergunningverlening (intern + extern)	(39,85+8,49) = 48,34
FTE Toezicht en Handhaving (intern + extern)	(27,50+9,53) = 37,03
FTE BOA's	0,30
FTE Juristen primair proces	27,50

**Omgevingsdienst  
Groningen**



**Basisgegevens – deelnemers**

Provincie	Groningen
Gemeenten	Eemsdelta, Groningen, Het Hogeland, Midden Groningen, Oldambt, Pekela, Stadskanaal, Veendam, Westerkwartier, Westerwolde
Waterschap	N.v.t.
Inwoners werkgebied	+/- 585.000



Inrichtingenbestand	Inrichtingen (+ % t.o.v. totaal)	Inspecties (p.j.)
Totaal aantal inrichtingen Type B	5.522 (87%)	1.103
Totaal aantal inrichtingen Type C (niet IPPC/BRZO)	531 (8%)	275
Totaal aantal inrichtingen type IPPC	212 (3%)	422
Totaal aantal inrichtingen type BRZO/RIE4	89 (2%)	257
Totaal aantal inrichtingen exclusief type A	6.354 (100%)	2.057

**Financiële gegevens**

Totaalbegroting 2020	€ 17.339.000
Bijdrage provincie 2020	€ 6.705.000
Bijdrage gemeenten 2020	€ 10.041.000
Begroting BTP 2020	€ 10.114.000
Begroting BTP 2020 per inwoner	€ 17
Begroting BTP 2020 per aantal inrichtingen exclusief Type A	€ 1.592
Omvang externe inhuur in 2020	€ 3.500.000

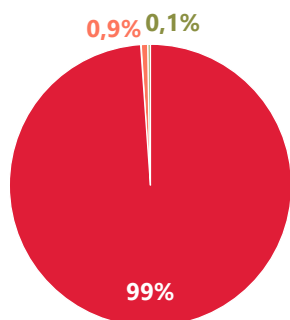
**Reguleren, toezicht en handhaving (p.j.)**

Totaal aantal meldingen art 8.40	123
Totaal aantal vergunningen	782
Totaal aantal maatwerkbesluiten	8
Totaal aantal Last onder Dwangsom	60
Totaal aantal Bestuursdwang	22
Totaal aantal bestuurlijke strafbeschikking	23
Totaal aantal proces verbalen	0

**Gegevens capaciteit – FTE**

Totaal aantal FTE OD	162
FTE Vergunningverlening (intern + extern)	(51,47+13,00) = 64,47
FTE Toezicht en Handhaving (intern + extern)	(49,83+7,20) = 57,03
FTE BOA's	3,00
FTE Juristen primair proces	9,52

Omgevingsdienst  
Haaglanden



#### Basisgegevens – deelnemers

Provincie	Zuid-Holland
Gemeenten	Delft, Den Haag, Leidschendam-Voorburg, Midden-Delfland, Pijnacker- Nootdorp, Rijswijk, Wassenaar, Westland, Zoetermeer
Waterschap	N.v.t.
Inwoners werkgebied	+/- 1.120.000

Inrichtingenbestand	Inrichtingen (+ % t.o.v. totaal)	Inspecties (p.j.)
Totaal aantal inrichtingen Type B	16.585 (87%)	6.329 (type B+C)
Totaal aantal inrichtingen Type C (niet IPPC/BRZO)	194 (8%)	6.329 (type B+C)
Totaal aantal inrichtingen type IPPC	21 (3%)	92
Totaal aantal inrichtingen type BRZO/RIE4	n.v.t.	n.v.t.
Totaal aantal inrichtingen exclusief type A	16.800 (100%)	6.421

#### Financiële gegevens

Totaalbegroting 2020	€ 26.740.300
Bijdrage provincie 2020	€ 9.788.959
Bijdrage gemeenten 2020	€ 15.647.777
Begroting BTP 2020	Niet bekend
Begroting BTP 2020 per inwoner	Niet bekend
Begroting BTP 2020 per aantal inrichtingen exclusief Type A	Niet bekend
Omvang externe inhuur in 2020	€ 2.920.425

#### Reguleren, toezicht en handhaving (p.j.)

Totaal aantal meldingen art 8.40	595
Totaal aantal vergunningen	59
Totaal aantal maatwerkbesluiten	125
Totaal aantal Last onder Dwangsom	216
Totaal aantal Bestuursdwang	1
Totaal aantal bestuurlijke strafbeschikking	21
Totaal aantal proces verbalen	24

#### Gegevens capaciteit – FTE

Totaal aantal FTE OD	205
FTE Vergunningverlening (intern + extern)	(69,88+27,59) = 97,47
FTE Toezicht en Handhaving (intern + extern)	(84,04+2,02) = 86,06
FTE BOA's	1,00
FTE Juristen primair proces	17,11

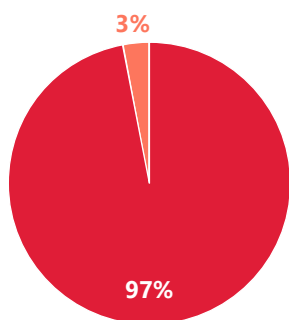


Omgevingsdienst  
Ijmond



### Basisgegevens – deelnemers

Provincie	Noord-Holland
Gemeenten	Beemster, Beverwijk, Bloemendaal, Edam-Volendam, Haarlem, Heemskerk, Heemstede, Landsmeer, Oostzaan, Purmerend, Uitgeest, Velsen, Waterland, Wormerland, Zandvoort
Waterschap	N.v.t.
Inwoners werkgebied	+/- 574.000



Inrichtingenbestand	Inrichtingen (+ % t.o.v. totaal)	Inspecties (p.j.)
Totaal aantal inrichtingen Type B	6.550 (97%)	1.271
Totaal aantal inrichtingen Type C (niet IPPC/BRZO)	237 (3%)	217
Totaal aantal inrichtingen type IPPC	n.v.t.	n.v.t.
Totaal aantal inrichtingen type BRZO/RIE4	n.v.t.	n.v.t.
Totaal aantal inrichtingen exclusief type A	6.787 (100%)	1.488

### Financiële gegevens

Totaalbegroting 2020	€ 11.185.930
Bijdrage provincie 2020	€ 1.059.492
Bijdrage gemeenten 2020	€ 8.982.438
Begroting BTP 2020	Niet bekend
Begroting BTP 2020 per inwoner	Niet bekend
Begroting BTP 2020 per aantal inrichtingen exclusief Type A	Niet bekend
Omvang externe inhuur in 2020	€ 425.000

### Reguleren, toezicht en handhaving (p.j.)

Totaal aantal meldingen art 8.40	435
Totaal aantal vergunningen	34
Totaal aantal maatwerkbesluiten	31
Totaal aantal Last onder Dwangsom	12
Totaal aantal Bestuursdwang	Niet bekend
Totaal aantal bestuurlijke strafbeschikking	24
Totaal aantal proces verbalen	Niet bekend

### Gegevens capaciteit – FTE

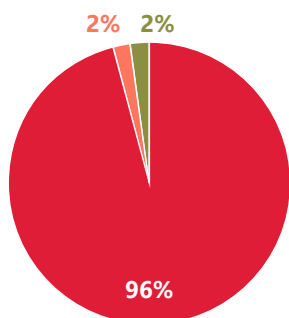
Totaal aantal FTE OD	113
FTE Vergunningverlening (intern + extern)	(8,78+1) = 9,78
FTE Toezicht en Handhaving (intern + extern)	(36+1) = 37
FTE BOA's	6,00
FTE Juristen primair proces	6,44

**Omgevingsdienst  
IJSSPELLAND**



**Basisgegevens – deelnemers**

Provincie	Overijssel
Gemeenten	Dalfsen, Deventer, Olst-Wijhe, Ommen, Raalte, Hardenberg, Zwolle, Kampen, Steenwijkerland, Staphorst, Zwartewaterland
Waterschap	N.v.t.
Inwoners werkgebied	+/- 531.000



Inrichtingenbestand	Inrichtingen (+ % t.o.v. totaal)	Inspecties (p.j.)
Totaal aantal inrichtingen Type B	15.360 (96%)	1.103
Totaal aantal inrichtingen Type C (niet IPPC/BRZO)	400 (2%)	168
Totaal aantal inrichtingen type IPPC	240 (2%)	268
Totaal aantal inrichtingen type BRZO/RIE4	n.v.t.	n.v.t.
Totaal aantal inrichtingen exclusief type A	16.000 (100%)	1.539

**Financiële gegevens**

Totaalbegroting 2020	€ 10.241.648
Bijdrage provincie 2020	€ 1.053.349
Bijdrage gemeenten 2020	€ 9.188.299
Begroting BTP 2020	€ 4.010.183
Begroting BTP 2020 per inwoner	€ 8
Begroting BTP 2020 per aantal inrichtingen exclusief Type A	€ 251
Omvang externe inhuur in 2020	€ 779.896

**Reguleren, toezicht en handhaving (p.j.)**

Totaal aantal meldingen art 8.40	500
Totaal aantal vergunningen	120
Totaal aantal maatwerkbesluiten	30
Totaal aantal Last onder Dwangsom	295
Totaal aantal Bestuursdwang	0
Totaal aantal bestuurlijke strafbeschikking	0
Totaal aantal proces verbalen	42

**Gegevens capaciteit – FTE**

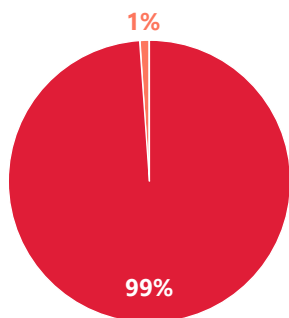
Totaal aantal FTE OD	96
FTE Vergunningverlening (intern + extern)	22,60
FTE Toezicht en Handhaving (intern + extern)	36,50
FTE BOA's	1
FTE Juristen primair proces	5

**Omgevingsdienst  
Midden-Holland**



**Basisgegevens – deelnemers**

Provincie	Zuid-Holland
Gemeenten	Bodegraven-Reeuwijk, Gouda, Waddinxveen, Zuidplas, Krimpenerwaard
Waterschap	N.v.t.
Inwoners werkgebied	+/- 350.000



Inrichtingenbestand	Inrichtingen (+ % t.o.v. totaal)	Inspecties (p.j.)
Totaal aantal inrichtingen Type B	8.738 (99%)	2.079
Totaal aantal inrichtingen Type C (niet IPPC/BRZO)	124 (1%)	311
Totaal aantal inrichtingen type IPPC	n.v.t.	n.v.t.
Totaal aantal inrichtingen type BRZO/RIE4	n.v.t.	n.v.t.
Totaal aantal inrichtingen exclusief type A	8.862 (100%)	2.446

**Financiële gegevens**

Totaalbegroting 2020	€ 21.897.606
Bijdrage provincie 2020	€ 3.614.079
Bijdrage gemeenten 2020	€ 9.867.644
Begroting BTP 2020	€ 4.778.000
Begroting BTP 2020 per inwoner	€ 14
Begroting BTP 2020 per aantal inrichtingen exclusief Type A	€ 539
Omvang externe inhuur in 2020	€ 2.283.136

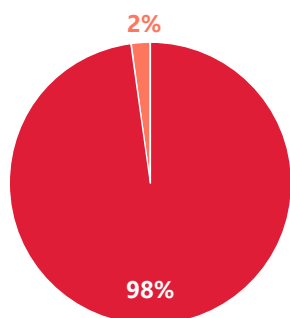
**Reguleren, toezicht en handhaving (p.j.)**

Totaal aantal meldingen art 8.40	497
Totaal aantal vergunningen	52
Totaal aantal maatwerkbesluiten	78
Totaal aantal Last onder Dwangsom	50
Totaal aantal Bestuursdwang	Niet bekend
Totaal aantal bestuurlijke strafbeschikking	3
Totaal aantal proces verbalen	1

**Gegevens capaciteit – FTE**

Totaal aantal FTE OD	185
FTE Vergunningverlening (intern + extern)	(6,34+1,34) = 7,68
FTE Toezicht en Handhaving (intern + extern)	(24,80 + 4,58) = 29,38
FTE BOA's	3,00
FTE Juristen primair proces	2,20

## Omgevingsdienst Noord-Holland Noord



Inrichtingenbestand	Inrichtingen (+ % t.o.v. totaal)	Inspecties (p.j.)
Totaal aantal inrichtingen Type B	12.650 (98%)	Niet bekend
Totaal aantal inrichtingen Type C (niet IPPC/BRZO)	300 (2%)	Niet bekend
Totaal aantal inrichtingen type IPPC	n.v.t.	n.v.t.
Totaal aantal inrichtingen type BRZO/RIE4	n.v.t.	n.v.t.
Totaal aantal inrichtingen exclusief type A	12.950 (100%)	3.318

Basisgegevens – deelnemers	
Provincie	Noord-Holland
Gemeenten	Alkmaar, Bergen, Castricum, Den Helder, Drechterland, Enkhuizen, Heerhugowaard, Heiloo, Hollands Kroon, Hoorn, Koggenland, Langedijk, Medemblik, Opmeer, Schagen, Stede Broec, Texel
Waterschap	N.v.t.
Inwoners werkgebied	+/- 650.000

### Financiële gegevens

Totaalbegroting 2020	€ 19.050.348
Bijdrage provincie 2020	€ 6.455.781
Bijdrage gemeenten 2020	€ 13.579.256
Begroting BTP 2020	Niet bekend
Begroting BTP 2020 per inwoner	Niet bekend
Begroting BTP 2020 per aantal inrichtingen exclusief Type A	Niet bekend
Omvang externe inhuur in 2020	€ 2.588.785

### Reguleren, toezicht en handhaving (p.j.)

Totaal aantal meldingen art 8.40	700
Totaal aantal vergunningen	42
Totaal aantal maatwerkbesluiten	60
Totaal aantal Last onder Dwangsom	26
Totaal aantal Bestuursdwang	1
Totaal aantal bestuurlijke strafbeschikking	0
Totaal aantal proces verbalen	26

### Gegevens capaciteit – FTE

Totaal aantal FTE OD	185
FTE Vergunningverlening (intern + extern)	(39+4) = 33
FTE Toezicht en Handhaving (intern + extern)	63,93
FTE BOA's	4
FTE Juristen primair proces	4,13

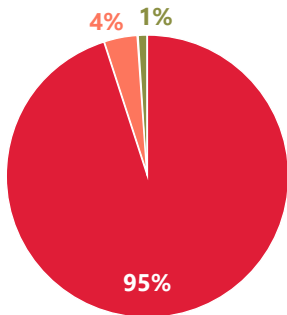


**Omgevingsdienst  
Noord-Veluwe**



**Basisgegevens – deelnemers**

Provincie	Gelderland
Gemeenten	Elburg, Ermelo, Harderwijk, Hattem, Heerde, Nunspeet, Oldebroek en Putten
Waterschap	N.v.t.
Inwoners werkgebied	+/- 206.320



Inrichtingenbestand	Inrichtingen (+ % t.o.v. totaal)	Inspecties (p.j.)
Totaal aantal inrichtingen Type B	3.688 (95%)	716
Totaal aantal inrichtingen Type C (niet IPPC/BRZO)	176 (4%)	83
Totaal aantal inrichtingen type IPPC	33 (1%)	21
Totaal aantal inrichtingen type BRZO/RIE4	n.v.t.	n.v.t.
Totaal aantal inrichtingen exclusief type A	3.897 (100%)	820

**Financiële gegevens**

Totaalbegroting 2020	€ 5.201.803
Bijdrage provincie 2020	€ 300.821
Bijdrage gemeenten 2020	€ 4.748.132 €
Begroting BTP 2020	€ 3.000.000
Begroting BTP 2020 per inwoner	€ 15
Begroting BTP 2020 per aantal inrichtingen exclusief Type A	€ 770
Omvang externe inhuur in 2020	€ 893.671

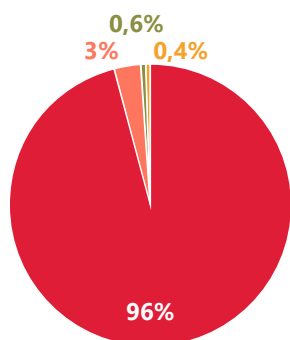
**Reguleren, toezicht en handhaving (p.j.)**

Totaal aantal meldingen art 8.40	345
Totaal aantal vergunningen	18
Totaal aantal maatwerkbesluiten	13
Totaal aantal Last onder Dwangsom	24
Totaal aantal Bestuursdwang	1
Totaal aantal bestuurlijke strafbeschikking	30
Totaal aantal proces verbalen	39

**Gegevens capaciteit – FTE**

Totaal aantal FTE OD	42
FTE Vergunningverlening (intern + extern)	(3,20+2,10) = 5,30
FTE Toezicht en Handhaving (intern + extern)	(18,50+3,80) = 22,30
FTE BOA's	1,50
FTE Juristen primair proces	4,50

**Omgevingsdienst Noordzee-  
kanaalgebied (ODNZKG)**



**Basisgegevens – deelnemers**

Provincie	Noord-Holland
Gemeenten	Aalsmeer, Amstelveen, Amsterdam, Diemen, Haarlemmermeer, Ouder-Amstel, Uithoorn en Zaanstad
Waterschap	N.v.t.
Inwoners werkgebied	+/- 1.300.000

Inrichtingenbestand	Inrichtingen (+ % t.o.v. totaal)	Inspecties (p.j.)
Totaal aantal inrichtingen Type B	11.553 (96%)	4.606
Totaal aantal inrichtingen Type C (niet IPPC/BRZO)	350 (3%)	623
Totaal aantal inrichtingen type IPPC	91 (0,6%)	169
Totaal aantal inrichtingen type BRZO/RIE4	65 (0,4%)	658
Totaal aantal inrichtingen exclusief type A	12.059 (100%)	6.056

**Financiële gegevens**

Totaalbegroting 2020	€ 51.211.000
Bijdrage provincie 2020	€ 17.078.485
Bijdrage gemeenten 2020	32.091.893
Begroting BTP 2020	€ 28.370.320
Begroting BTP 2020 per inwoner	€ 22
Begroting BTP 2020 per aantal inrichtingen exclusief Type A	€ 2.353
Omvang externe inhuur in 2020	€ 12.110.226

**Reguleren, toezicht en handhaving (p.j.)**

Totaal aantal meldingen art 8.40	671
Totaal aantal vergunningen	198
Totaal aantal maatwerkbesluiten	121
Totaal aantal Last onder Dwangsom	80
Totaal aantal Bestuursdwang	1
Totaal aantal bestuurlijke strafbeschikking	0
Totaal aantal proces verbalen	17

**Gegevens capaciteit – FTE**

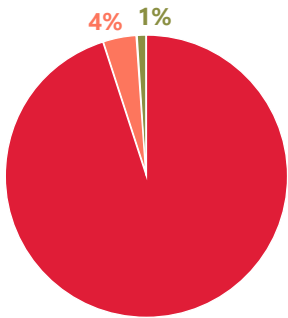
Totaal aantal FTE OD	472
FTE Vergunningverlening (intern + extern)	(147,94+45,66) = 193,60
FTE Toezicht en Handhaving (intern + extern)	(134,08+31,91) = 165,99
FTE BOA's	3,00
FTE Juristen primair proces	22,80

**Omgevingsdienst Flevoland & Gooi en Vechtstreek (OFGV)**



**Basisgegevens – deelnemers**

Provincie	Flevoland en Noord-Holland
Gemeenten	Almere, Blaricum, Dronten, Gooise Meren, Hilversum, Huizen, Laren, Lelystad, Noordoostpolder, Urk, Weesp, Wijdemeren, Zeewolde
Waterschap	N.v.t.
Inwoners werkgebied	+/- 680.500



Inrichtingenbestand	Inrichtingen (+ % t.o.v. totaal)	Inspecties (p.j.)
Totaal aantal inrichtingen Type B	10.725 (95%)	Niet bekend
Totaal aantal inrichtingen Type C (niet IPPC/BRZO)	520 (4%)	Niet bekend
Totaal aantal inrichtingen type IPPC	73 (1%)	Niet bekend
Totaal aantal inrichtingen type BRZO/RIE4	n.v.t.	n.v.t.
Totaal aantal inrichtingen exclusief type A	11.318 (100%)	Niet bekend

**Financiële gegevens**

Totaalbegroting 2020	€ 13.640.966
Bijdrage provincie 2020	€ 4.929.784
Bijdrage gemeenten 2020	€ 9.063.227
Begroting BTP 2020	Niet bekend
Begroting BTP 2020 per inwoner	Niet bekend
Begroting BTP 2020 per aantal inrichtingen exclusief Type A	Niet bekend
Omvang externe inhuur in 2020	€ 1.255.771

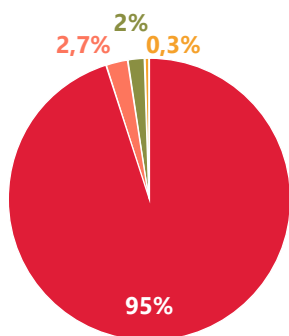
**Reguleren, toezicht en handhaving (p.j.)**

Totaal aantal meldingen art 8.40	532
Totaal aantal vergunningen	82
Totaal aantal maatwerkbesluiten	41
Totaal aantal Last onder Dwangsom	53
Totaal aantal Bestuursdwang	2
Totaal aantal bestuurlijke strafbeschikking	5
Totaal aantal proces verbalen	5

**Gegevens capaciteit – FTE**

Totaal aantal FTE OD	134
FTE Vergunningverlening (intern + extern)	(31,90+1,67) = 33,57
FTE Toezicht en Handhaving (intern + extern)	(37,89+1,86) = 39,75
FTE BOA's	Niet bekend
FTE Juristen primair proces	6,14

**Omgevingsdienst Midden- en West-Brabant (OMWB)**



Inrichtingenbestand	Inrichtingen (+ % t.o.v. totaal)	Inspecties (p.j.)
Totaal aantal inrichtingen Type B	24.117 (95%)	2.504
Totaal aantal inrichtingen Type C (niet IPPC/BRZO)	667 (2,7%)	504
Totaal aantal inrichtingen type IPPC	524 (2%)	427
Totaal aantal inrichtingen type BRZO/RIE4	85 (0,3%)	212
Totaal aantal inrichtingen exclusief type A	25.393 (100%)	3.647

Basisgegevens – deelnemers	
Provincie	Noord-Brabant
Gemeenten	Alphen- Chaam, Altena, Baarle-Nassau, Bergen op Zoom, Breda, Dongen, Drimmelen, Etten-Leur, Geertruidenberg, Gilze-Rijen, Goirle, Halderberge, Heusden, Hilvarenbeek, Loon op Zand, Moerdijk, Oisterwijk, Oosterhout, Roosendaal, Rucphen, Steenberghe, Tilburg, Waalwijk, Woensdrecht, Zundert
Waterschap	N.v.t.
Inwoners werkgebied	+/- 1.175.000

**Financiële gegevens**

Totaalbegroting 2020	€ 32.766.000
Bijdrage provincie 2020	€ 14.076.000
Bijdrage gemeenten 2020	€ 18.468.000
Begroting BTP 2020	€ 21.212.000
Begroting BTP 2020 per inwoner	€ 18
Begroting BTP 2020 per aantal inrichtingen exclusief Type A	€ 835
Omvang externe inhuur in 2020	€ 1.255.771

**Reguleren, toezicht en handhaving (p.j.)**

Totaal aantal meldingen art 8.40	1365
Totaal aantal vergunningen	452
Totaal aantal maatwerkbesluiten	47
Totaal aantal Last onder Dwangsom	34
Totaal aantal Bestuursdwang	n.v.t.
Totaal aantal bestuurlijke strafbeschikking	n.v.t.
Totaal aantal proces verbalen	14

**Gegevens capaciteit – FTE**

Totaal aantal FTE OD	215
FTE Vergunningverlening (intern + extern)	47,05
FTE Toezicht en Handhaving (intern + extern)	85,51
FTE BOA's	5
FTE Juristen primair proces	16,77



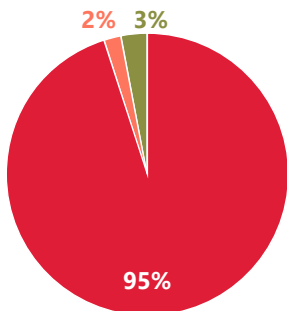


**Omgevingsdienst Regio Arnhem (ODRA)**



**Basisgegevens – deelnemers**

Provincie	Gelderland
Gemeenten	Arnhem, Doesburg, Duiven, Lingewaard, Overbetuwe, Renkum, Rheden, Rozendaal, Westervoort en Zevenaar
Waterschap	N.v.t.
Inwoners werkgebied	+/- 428.500



Inrichtingenbestand	Inrichtingen (+ % t.o.v. totaal)	Inspecties (p.j.)
Totaal aantal inrichtingen Type B	7.000 (95%)	Niet bekend
Totaal aantal inrichtingen Type C (niet IPPC/BRZO)	156 (2%)	Niet bekend
Totaal aantal inrichtingen type IPPC	240 (3%)	400
Totaal aantal inrichtingen type BRZO/RIE4	n.v.t.	n.v.t.
Totaal aantal inrichtingen exclusief type A	7.396 (100%)	Niet bekend

**Financiële gegevens**

Totaalbegroting 2020	€ 18.409.200
Bijdrage provincie 2020	€ 5.035.400
Bijdrage gemeenten 2020	€ 13.131.600
Begroting BTP 2020	€ 7.313.216
Begroting BTP 2020 per inwoner	€ 17
Begroting BTP 2020 per aantal inrichtingen exclusief Type A	€ 989
Omvang externe inhuur in 2020	€ 2.357.000

**Reguleren, toezicht en handhaving (p.j.)**

Totaal aantal meldingen art 8.40	452
Totaal aantal vergunningen	52
Totaal aantal maatwerkbesluiten	60
Totaal aantal Last onder Dwangsom	Niet bekend
Totaal aantal Bestuursdwang	0
Totaal aantal bestuurlijke strafbeschikking	7
Totaal aantal proces verbalen	7

**Gegevens capaciteit – FTE**

Totaal aantal FTE OD	147
FTE Vergunningverlening (intern + extern)	(32,70+5,80) = 38,50
FTE Toezicht en Handhaving (intern + extern)	(57,90+10,20) = 68,10
FTE BOA's	2
FTE Juristen primair proces	14,30

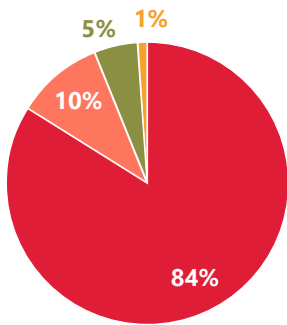


Omgevingsdienst Regio  
Nijmegen (ODRN)



**Basisgegevens – deelnemers**

Provincie	Gelderland
Gemeenten	Berg en Dal, Beuningen, Druten, Heumen, Nijmegen en Wijchen
Waterschap	N.v.t.
Inwoners werkgebied	+/- 343.300



Inrichtingenbestand	Inrichtingen (+ % t.o.v. totaal)	Inspecties (p.j.)
Totaal aantal inrichtingen Type B	4.335 (84%)	Niet bekend*
Totaal aantal inrichtingen Type C (niet IPPC/BRZO)	501 (10%)	Niet bekend*
Totaal aantal inrichtingen type IPPC	250 (5%)	Niet bekend*
Totaal aantal inrichtingen type BRZO/RIE4	59 (1%)	180
Totaal aantal inrichtingen exclusief type A	5.145 (100%)	Niet bekend*

\* Door ODRN zijn cijfers aangeleverd met een andere typering qua inspecties. Binnen de onderzoekstermijn konden deze cijfers niet naar de typering – die voor dit onderzoek wordt gehanteerd – worden omgezet

**Financiële gegevens**

Totaalbegroting 2020	€ 20.981.000
Bijdrage provincie 2020	€ 7.152.415
Bijdrage gemeenten 2020	€ 13.356.944
Begroting BTP 2020	€ 7.906.000
Begroting BTP 2020 per inwoner	€ 23
Begroting BTP 2020 per aantal inrichtingen exclusief Type A	€ 1.537
Omvang externe inhuur in 2020	€ 4.214.844

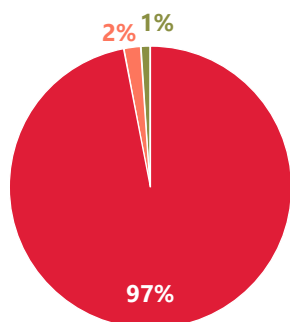
**Reguleren, toezicht en handhaving (p.j.)**

Totaal aantal meldingen art 8.40	330
Totaal aantal vergunningen	3000
Totaal aantal maatwerkbesluiten	22
Totaal aantal Last onder Dwangsom	52
Totaal aantal Bestuursdwang	5
Totaal aantal bestuurlijke strafbeschikking	35
Totaal aantal proces verbalen	1

**Gegevens capaciteit – FTE**

Totaal aantal FTE OD	172
FTE Vergunningverlening (intern + extern)	(64,50+12,50) = 77
FTE Toezicht en Handhaving (intern + extern)	(44,70+13,70) = 58,40
FTE BOA's	0,50
FTE Juristen primair proces	18,40

**Omgevingsdienst Regio  
Utrecht (ODRU)**



**Basisgegevens – deelnemers**

Provincie	-
Gemeenten	Bunnik, De Bilt, De Ronde Venen, IJsselstein, Montfoort, Renswoude, Oudewater, Stichtse Vecht, Utrechtse Heuvelrug, Vijfheerenlanden, Wijk bij Duurstede, Woerden en Zeist
Waterschap	N.v.t.
Inwoners werkgebied	+/- 557.500

Inrichtingenbestand	Inrichtingen (+ % t.o.v. totaal)	Inspecties (p.j.)
Totaal aantal inrichtingen Type B	9.614 (97%)	2.064
Totaal aantal inrichtingen Type C (niet IPPC/BRZO)	227 (2%)	198
Totaal aantal inrichtingen type IPPC	41 (1%)	73
Totaal aantal inrichtingen type BRZO/RIE4	n.v.t.	
Totaal aantal inrichtingen exclusief type A	9.982 (100%)	2.335

**Financiële gegevens**

Totaalbegroting 2020	€ 14.700.000
Bijdrage provincie 2020	-
Bijdrage gemeenten 2020	€ 14.700.000
Begroting BTP 2020	€ 12.000.000
Begroting BTP 2020 per inwoner	€ 22
Begroting BTP 2020 per aantal inrichtingen exclusief Type A	€ 1.214
Omvang externe inhuur in 2020	€ 5.860.000

**Reguleren, toezicht en handhaving (p.j.)**

Totaal aantal meldingen art 8.40	600
Totaal aantal vergunningen	956
Totaal aantal maatwerkbesluiten	15
Totaal aantal Last onder Dwangsom	32
Totaal aantal Bestuursdwang	1
Totaal aantal bestuurlijke strafbeschikking	45
Totaal aantal proces verbalen	2

**Gegevens capaciteit – FTE**

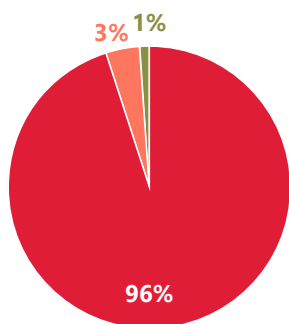
Totaal aantal FTE OD	128
FTE Vergunningverlening (intern + extern)	(18,55+10,60) = 29,15
FTE Toezicht en Handhaving (intern + extern)	(33,50 + 9,50 = 43
FTE BOA's	2
FTE Juristen primair proces	8,50

Omgevingsdienst  
**Rivierenland**



#### Basisgegevens – deelnemers

Provincie	Gelderland
Gemeenten	Buren, Culemborg, Maasdriel, Neder-Betuwe, Tiel, West Betuwe, West Maas en Waal, Zaltbommel
Waterschap	N.v.t.
Inwoners werkgebied	+/- 248.700



Inrichtingenbestand	Inrichtingen (+ % t.o.v. totaal)	Inspecties (p.j.)
Totaal aantal inrichtingen Type B	6.373 (96%)	2.527
Totaal aantal inrichtingen Type C (niet IPPC/BRZO)	208 (3%)	157
Totaal aantal inrichtingen type IPPC	89 (1%)	Niet bekend
Totaal aantal inrichtingen type BRZO/RIE4	n.v.t.	n.v.t.
Totaal aantal inrichtingen exclusief type A	6.670 (100%)	2.684

#### Financiële gegevens

Totaalbegroting 2020	€ 19.508.640
Bijdrage provincie 2020	€ 365.974
Bijdrage gemeenten 2020	€ 18.553.773
Begroting BTP 2020	€ 10.104.300
Begroting BTP 2020 per inwoner	€ 41
Begroting BTP 2020 per aantal inrichtingen exclusief Type A	€ 1.515
Omvang externe inhuur in 2020	€ 389.000

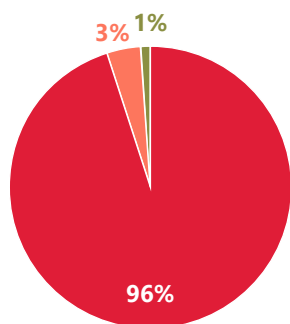
#### Reguleren, toezicht en handhaving (p.j.)

Totaal aantal meldingen art 8.40	460
Totaal aantal vergunningen	60
Totaal aantal maatwerkbesluiten	50
Totaal aantal Last onder Dwangsom	119
Totaal aantal Bestuursdwang	28
Totaal aantal bestuurlijke strafbeschikking	0
Totaal aantal proces verbalen	1

#### Gegevens capaciteit – FTE

Totaal aantal FTE OD	130
FTE Vergunningverlening (intern + extern)	(49,95+18,50) = 68,45
FTE Toezicht en Handhaving (intern + extern)	(41,45+15,61) = 57,06
FTE BOA's	0,64
FTE Juristen primair proces	6,99

Omgevingsdienst  
Twente



### Basisgegevens – deelnemers

Provincie	Overijssel
Gemeenten	Almelo, Borne, Dinkelland, Enschede, Haaksbergen, Hellendoorn, Hengelo, Hof van Twente, Losser, Oldenzaal, Rijssen-Holten, Tubbergen, Twenterand, Wierden
Waterschap	N.v.t.
Inwoners werkgebied	+/- 632.000

Inrichtingenbestand	Inrichtingen (+ % t.o.v. totaal)	Inspecties (p.j.)
Totaal aantal inrichtingen Type B	14.928 (96%)	3.577
Totaal aantal inrichtingen Type C (niet IPPC/BRZO)	475 (3%)	420
Totaal aantal inrichtingen type IPPC	172 (1%)	195
Totaal aantal inrichtingen type BRZO/RIE4	n.v.t.	n.v.t.
Totaal aantal inrichtingen exclusief type A	15.575	4.192

### Financiële gegevens

Totaalbegroting 2020	€ 11.090.153
Bijdrage provincie 2020	€ 1.449.000
Bijdrage gemeenten 2020	€ 11.104.000
Begroting BTP 2020	Niet bekend
Begroting BTP 2020 per inwoner	Niet bekend
Begroting BTP 2020 per aantal inrichtingen exclusief Type A	Niet bekend
Omvang externe inhuur in 2020	€ 3.332.000

### Reguleren, toezicht en handhaving (p.j.)

Totaal aantal meldingen art 8.40	1.000
Totaal aantal vergunningen	222
Totaal aantal maatwerkbesluiten	39
Totaal aantal Last onder Dwangsom	29
Totaal aantal Bestuursdwang	2
Totaal aantal bestuurlijke strafbeschikking	10
Totaal aantal proces verbalen	14

### Gegevens capaciteit – FTE

Totaal aantal FTE OD	89
FTE Vergunningverlening (intern + extern)	(18,56+3,00) = 21,56
FTE Toezicht en Handhaving (intern + extern)	(30,67+13,11) = 43,78
FTE BOA's	1
FTE Juristen primair proces	3

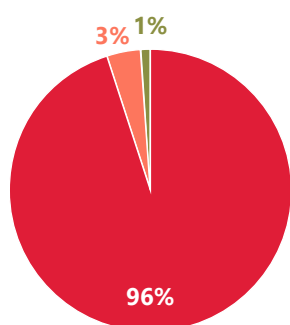


**Omgevingsdienst  
Veluwe IJssel**



**Basisgegevens – deelnemers**

Provincie	Gelderland
Gemeenten	Apeldoorn, Brummen, Epe en Voorst
Waterschap	N.v.t.
Inwoners werkgebied	+/- 243.600



Inrichtingenbestand	Inrichtingen (+ % t.o.v. totaal)	Inspecties (p.j.)
Totaal aantal inrichtingen Type B	4.244 (96%)	1.428
Totaal aantal inrichtingen Type C (niet IPPC/BRZO)	144 (3%)	157
Totaal aantal inrichtingen type IPPC	59 (1%)	82
Totaal aantal inrichtingen type BRZO/RIE4	n.v.t.	n.v.t.
Totaal aantal inrichtingen exclusief type A	4.447 (100%)	1.667

**Financiële gegevens**

Totaalbegroting 2020	€ 6.340.798
Bijdrage provincie 2020	€ 13.600
Bijdrage gemeenten 2020	€ 6.540.000
Begroting BTP 2020	€ 3.000.000
Begroting BTP 2020 per inwoner	€ 12
Begroting BTP 2020 per aantal inrichtingen exclusief Type A	€ 675
Omvang externe inhuur in 2020	€ 1.200.000

**Reguleren, toezicht en handhaving (p.j.)**

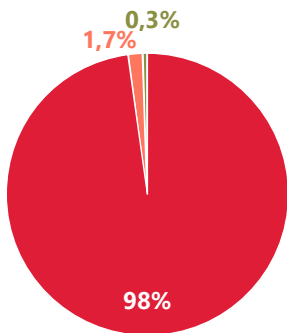
Totaal aantal meldingen art 8.40	384
Totaal aantal vergunningen	47
Totaal aantal maatwerkbesluiten	69
Totaal aantal Last onder Dwangsom	107
Totaal aantal Bestuursdwang	0
Totaal aantal bestuurlijke strafbeschikking	0
Totaal aantal proces verbalen	12

**Gegevens capaciteit – FTE**

Totaal aantal FTE OD	57
FTE Vergunningverlening (intern + extern)	5,29
FTE Toezicht en Handhaving (intern + extern)	17,81
FTE BOA's	1,67
FTE Juristen primair proces	3



Omgevingsdienst  
West-Holland (ODWH)



#### Basisgegevens – deelnemers

Provincie	Zuid-Holland
Gemeenten	Hillegom, Kaag en Braassem, Katwijk, Leiden, Leiderdorp, Lisse Nieuwkoop, Noordwijk, Oegstgeest, Teylingen, Voorschoten en Zoeterwoude
Waterschap	N.v.t.
Inwoners werkgebied	+/- 460.750

Inrichtingenbestand	Inrichtingen (+ % t.o.v. totaal)	Inspecties (p.j.)
Totaal aantal inrichtingen Type B	7.302 (98%)	2.527
Totaal aantal inrichtingen Type C (niet IPPC/BRZO)	133 (1,7%)	173
Totaal aantal inrichtingen type IPPC	32 (0,3%)	89
Totaal aantal inrichtingen type BRZO/RIE4	n.v.t.	n.v.t.
Totaal aantal inrichtingen exclusief type A	7.467 (100%)	2.481

#### Financiële gegevens

Totaalbegroting 2020	€ 17.112.000
Bijdrage provincie 2020	€ 3.089.368
Bijdrage gemeenten 2020	€ 15.253.815
Begroting BTP 2020	Niet bekend
Begroting BTP 2020 per inwoner	Niet bekend
Begroting BTP 2020 per aantal inrichtingen exclusief Type A	Niet bekend
Omvang externe inhuur in 2020	€ 3.877.389

#### Reguleren, toezicht en handhaving (p.j.)

Totaal aantal meldingen art 8.40	308
Totaal aantal vergunningen	39
Totaal aantal maatwerkbesluiten	61
Totaal aantal Last onder Dwangsom	34
Totaal aantal Bestuursdwang	0
Totaal aantal bestuurlijke strafbeschikking	4
Totaal aantal proces verbalen	2

#### Gegevens capaciteit – FTE

Totaal aantal FTE OD	129
FTE Vergunningverlening (intern + extern)	(7,40+1,83) = 9,23
FTE Toezicht en Handhaving (intern + extern)	(21,40+2,11) = 23,51
FTE BOA's	3
FTE Juristen primair proces	5

Omgevingsdienst Zuidoost-  
Brabant (ODZOB)



### Basisgegevens – deelnemers

Provincie	Noord-Brabant
Gemeenten	Asten, Bergeijk, Best, Bladel, Cranendonck, Deurne, Eersel, Eindhoven, Geldrop-Mierlo, Gemert-Bakel, Heeze-Leende, Helmond, Laarbeek, Nuenen, Oirschot, Reusel-De Mierden, Someren, Son en Breugel, Valkenswaard, Veldhoven, Waalre
Waterschap	N.v.t.
Inwoners werkgebied	+/- 784.400

Inrichtingenbestand	Inrichtingen (+ % t.o.v. totaal)	Inspecties (p.j.)
Totaal aantal inrichtingen Type B	Niet bekend	Niet bekend
Totaal aantal inrichtingen Type C (niet IPPC/BRZO)	Niet bekend	Niet bekend
Totaal aantal inrichtingen type IPPC	140	Niet bekend
Totaal aantal inrichtingen type BRZO/RIE4	n.v.t.	n.v.t.
Totaal aantal inrichtingen exclusief type A	Niet bekend	Niet bekend

### Financiële gegevens

Totaalbegroting 2020	€ 21.543.859
Bijdrage provincie 2020	€ 8.200.000
Bijdrage gemeenten 2020	€ 12.200.000
Begroting BTP 2020	€ 6.582.468
Begroting BTP 2020 per inwoner	€ 8
Begroting BTP 2020 per aantal inrichtingen exclusief Type A	Niet bekend
Omvang externe inhuur in 2020	€ 4.647.537

### Reguleren, toezicht en handhaving (p.j.)

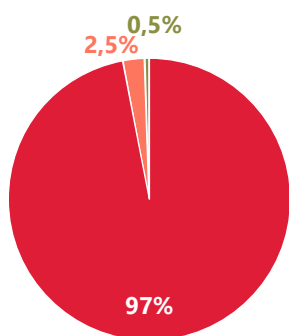
Totaal aantal meldingen art 8.40	700
Totaal aantal vergunningen	260
Totaal aantal maatwerkbesluiten	40
Totaal aantal Last onder Dwangsom	50
Totaal aantal Bestuursdwang	31
Totaal aantal bestuurlijke strafbeschikking	15
Totaal aantal proces verbalen	18

### Gegevens capaciteit – FTE

Totaal aantal FTE OD	174
FTE Vergunningverlening (intern + extern)	(57,80+10,80) = 68,60
FTE Toezicht en Handhaving (intern + extern)	(38,90+12) = 50,90
FTE BOA's	2
FTE Juristen primair proces	12



## Omgevingsdienst Zuid-Holland Zuid (OZHZ)



Inrichtingenbestand	Inrichtingen (+ % t.o.v. totaal)	Inspecties (p.j.)
Totaal aantal inrichtingen Type B	8.081 (96%)	1.989
Totaal aantal inrichtingen Type C (niet IPPC/BRZO)	250 (2,5%)	586
Totaal aantal inrichtingen type IPPC	41 (0,5%)	70
Totaal aantal inrichtingen type BRZO/RIE4	n.v.t.	n.v.t.
Totaal aantal inrichtingen exclusief type A	8.372 (100%)	2.645

### Basisgegevens – deelnemers

Provincie	Zuid-Holland
Gemeenten	Alblasserdam, Dordrecht, Gorinchem, Hardinxveld-Giesendam, Hendrik-Ido-Ambacht, Molenlanden, Hoeksche Waard, Papendrecht, Sliedrecht, Zwijndrecht
Waterschap	N.v.t.
Inwoners werkgebied	+/- 460.000

### Financiële gegevens

Totaalbegroting 2020	€ 25.795.000
Bijdrage provincie 2020	€ 7.913.581
Bijdrage gemeenten 2020	€ 20.683.000
Begroting BTP 2020	€ 14.220.000
Begroting BTP 2020 per inwoner	€ 31
Begroting BTP 2020 per aantal inrichtingen exclusief Type A	€ 1.699
Omvang externe inhuur in 2020	€ 4.438.000

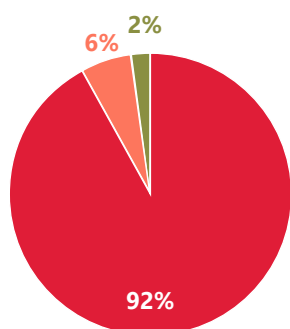
### Reguleren, toezicht en handhaving (p.j.)

Totaal aantal meldingen art 8.40	300
Totaal aantal vergunningen	55
Totaal aantal maatwerkbesluiten	25
Totaal aantal Last onder Dwangsom	62
Totaal aantal Bestuursdwang	15
Totaal aantal bestuurlijke strafbeschikking	1
Totaal aantal proces verbalen	0

### Gegevens capaciteit – FTE

Totaal aantal FTE OD	225
FTE Vergunningverlening (intern + extern)	(58,60+8,90) = 67,50
FTE Toezicht en Handhaving (intern + extern)	(49,90+7,20) = 57,10
FTE BOA's	12
FTE Juristen primair proces	13

## Regionale Uitvoeringsdienst (RUD) Drenthe



### Basisgegevens – deelnemers

Provincie	Drenthe
Gemeenten	Aa en Hunze, Assen, Borger-Odoorn, Coevorden, Emmen, Hoogeveen, Midden Drenthe, Meppel, Noordenveld, Tynaarlo, Westerveld, De Wolden
Waterschap	N.v.t.
Inwoners werkgebied	+/- 493.000

Inrichtingenbestand	Inrichtingen (+ % t.o.v. totaal)	Inspecties (p.j.)
Totaal aantal inrichtingen Type B	11.453 (92%)	Niet bekend
Totaal aantal inrichtingen Type C (niet IPPC/BRZO)	774 (6%)	Niet bekend
Totaal aantal inrichtingen type IPPC	193 (2%)	Niet bekend
Totaal aantal inrichtingen type BRZO/RIE4	n.v.t	n.v.t
Totaal aantal inrichtingen exclusief type A	12.420 (100%)	Niet bekend

### Financiële gegevens

Totaalbegroting 2020	€ 15.131.647
Bijdrage provincie 2020	€ 3.578.625
Bijdrage gemeenten 2020	€ 11.415.092
Begroting BTP 2020	€ 13.910.209
Begroting BTP 2020 per inwoner	€ 28
Begroting BTP 2020 per aantal inrichtingen exclusief Type A	€ 1.138
Omvang externe inhuur in 2020	€ 2.110.191

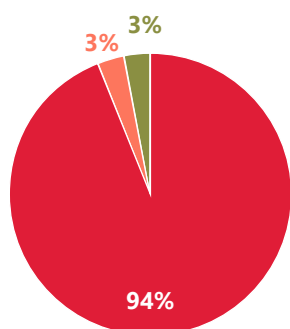
### Reguleren, toezicht en handhaving (p.j.)

Totaal aantal meldingen art 8.40	550
Totaal aantal vergunningen	200
Totaal aantal maatwerkbesluiten	50
Totaal aantal Last onder Dwangsom	Niet bekend
Totaal aantal Bestuursdwang	Niet bekend
Totaal aantal bestuurlijke strafbeschikking	Niet bekend
Totaal aantal proces verbalen	Niet bekend

### Gegevens capaciteit – FTE

Totaal aantal FTE OD	126
FTE Vergunningverlening (intern + extern)	(54,92 + 4,39) = 59,31
FTE Toezicht en Handhaving (intern + extern)	(32,45+6,34) = 38,79
FTE BOA's	1,00
FTE Juristen primair proces	10,00

**Regionale Uitvoeringsdienst  
(RUD) Limburg Noord**



**Basisgegevens – deelnemers**

Provincie	Limburg
Gemeenten	Bergen, Gennep, Horst a/d Maas, Mook en Middelaar, Venray, Beesel, Peel en Maas, Roermond, Venlo, Echt-Susteren, Leudal, Maasgouw, Nederweert, Roerdalen, Weert
Waterschap	N.v.t.
Inwoners werkgebied	+/- 521.500

Inrichtingenbestand	Inrichtingen (+ % t.o.v. totaal)	Inspecties (p.j.)
Totaal aantal inrichtingen Type B	16.485 (94%)	2.253
Totaal aantal inrichtingen Type C (niet IPPC/BRZO)	521 (3%)	358
Totaal aantal inrichtingen type IPPC	593 (3%)	365
Totaal aantal inrichtingen type BRZO/RIE4	n.v.t.	n.v.t.
Totaal aantal inrichtingen exclusief type A	17.599 (100%)	2.976

**Financiële gegevens**

Totaalbegroting 2020	€ 18.750.000
Bijdrage provincie 2020	€ 920.503
Bijdrage gemeenten 2020	€ 13.662.622
Begroting BTP 2020	€ 9.550.000
Begroting BTP 2020 per inwoner	€ 18
Begroting BTP 2020 per aantal inrichtingen exclusief Type A	€ 543
Omvang externe inhuur in 2020	€ 458.600

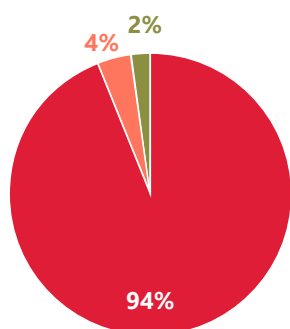
**Reguleren, toezicht en handhaving (p.j.)**

Totaal aantal meldingen art 8.40	585
Totaal aantal vergunningen	148
Totaal aantal maatwerkbesluiten	30
Totaal aantal Last onder Dwangsom	56
Totaal aantal Bestuursdwang	6
Totaal aantal bestuurlijke strafbeschikking	Niet bekend
Totaal aantal proces verbalen	4

**Gegevens capaciteit – FTE**

Totaal aantal FTE OD	140
FTE Vergunningverlening (intern + extern)	(58,65+13,88) = 72,53
FTE Toezicht en Handhaving (intern + extern)	(65,51+16,36) = 81,87
FTE BOA's	7,10
FTE Juristen primair proces	13,17

**Regionale Uitvoeringsdienst  
(RUD) Utrecht**



**Basisgegevens – deelnemers**

Provincie	Utrecht
Gemeenten	Amersfoort, Baarn, Bunschoten, Eemnes, Houten, Leusden, Lopik, Nieuwegein, Soest, Utrecht en Woudenberg
Waterschap	N.v.t.
Inwoners werkgebied	+/- 1.350.000

Inrichtingenbestand	Inrichtingen (+ % t.o.v. totaal)	Inspecties (p.j.)
Totaal aantal inrichtingen Type B	4.671 (94%)	Niet bekend
Totaal aantal inrichtingen Type C (niet IPPC/BRZO)	223 (4%)	Niet bekend
Totaal aantal inrichtingen type IPPC	80 (2%)	Niet bekend
Totaal aantal inrichtingen type BRZO/RIE4	n.v.t.	n.v.t.
Totaal aantal inrichtingen exclusief type A	4.974 (100%)	2.451

**Financiële gegevens**

Totaalbegroting 2020	€ 14.099.000
Bijdrage provincie 2020	€ 5.378.287
Bijdrage gemeenten 2020	€ 4.203.924
Begroting BTP 2020	€ 8.459.400
Begroting BTP 2020 per inwoner	€ 6
Begroting BTP 2020 per aantal inrichtingen exclusief Type A	€ 1.701
Omvang externe inhuur in 2020	€ 2.531.000

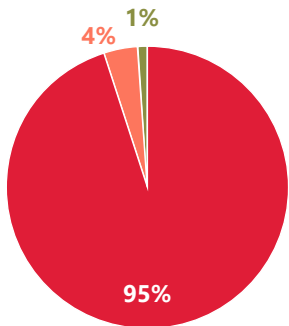
**Reguleren, toezicht en handhaving (p.j.)**

Totaal aantal meldingen art 8.40	391
Totaal aantal vergunningen	101
Totaal aantal maatwerkbesluiten	30
Totaal aantal Last onder Dwangsom	26
Totaal aantal Bestuursdwang	0
Totaal aantal bestuurlijke strafbeschikking	5
Totaal aantal proces verbalen	6

**Gegevens capaciteit – FTE**

Totaal aantal FTE OD	115
FTE Vergunningverlening (intern + extern)	45,96
FTE Toezicht en Handhaving (intern + extern)	52,47
FTE BOA's	8,90
FTE Juristen primair proces	6

### Regionale Uitvoeringsdienst (RUD) Zeeland



### Basisgegevens – deelnemers

Provincie	Zeeland
Gemeenten	Borsele, goes, Hulst, Kapelle, Middelburg, Noord-Beveland, Reimerswaal, Schouwen-Duivenland, Sluis, Terneuzen, Tholen, Veere, Vlissingen
Waterschap	Scheldestromen
Inwoners werkgebied	+/- 385.000

Inrichtingenbestand	Inrichtingen (+ % t.o.v. totaal)	Inspecties (p.j.)
Totaal aantal inrichtingen Type B	8.130 (95%)	3.298
Totaal aantal inrichtingen Type C (niet IPPC/BRZO)	347 (4%)	363
Totaal aantal inrichtingen type IPPC	81 (1%)	270
Totaal aantal inrichtingen type BRZO/RIE4	n.v.t.	n.v.t.
Totaal aantal inrichtingen exclusief type A	8.558 (100%)	3.931

### Financiële gegevens

Totaalbegroting 2020	€ 9.863.379
Bijdrage provincie 2020	€ 3.451.134
Bijdrage gemeenten 2020	€ 6.356.937
Begroting BTP 2020	€ 7.421.875
Begroting BTP 2020 per inwoner	€ 19
Begroting BTP 2020 per aantal inrichtingen exclusief Type A	€ 867
Omvang externe inhuur in 2020	€ 1.300.000

### Reguleren, toezicht en handhaving (p.j.)

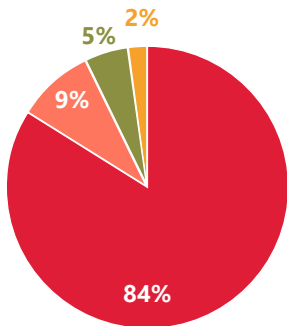
Totaal aantal meldingen art 8.40	600
Totaal aantal vergunningen	150
Totaal aantal maatwerkbesluiten	40
Totaal aantal Last onder Dwangsom	268
Totaal aantal Bestuursdwang	2
Totaal aantal bestuurlijke strafbeschikking	2
Totaal aantal proces verbalen	4

### Gegevens capaciteit – FTE

Totaal aantal FTE OD	79
FTE Vergunningverlening (intern + extern)	(23+3) = 26
FTE Toezicht en Handhaving (intern + extern)	(44+4) = 48
FTE BOA's	3,5
FTE Juristen primair proces	5



Regionale Uitvoeringsdienst  
(RUD) Zuid-Limburg



### Basisgegevens – deelnemers

Provincie	Limburg
Gemeenten	Beek, Beekdaelen, Brunssum, Eijsden-Margraten, Gulpen-Wittem, Heerlen, Kerkrade, Landgraaf, Maastricht, Meerssen, Simpelveld, Sittard-Geleen, Stein, Vaals, Valkenburg a/d Geul, Voerendaal
Waterschap	N.v.t.
Inwoners werkgebied	+/- 1.115.900

Inrichtingenbestand	Inrichtingen (+ % t.o.v. totaal)	Inspecties (p.j.)
Totaal aantal inrichtingen Type B	2.645 (84%)	735
Totaal aantal inrichtingen Type C (niet IPPC/BRZO)	278 (9%)	240
Totaal aantal inrichtingen type IPPC	141 (5%)	170
Totaal aantal inrichtingen type BRZO/RIE4	67 (2%)	140
Totaal aantal inrichtingen exclusief type A	3.131 (100%)	1.285

### Financiële gegevens

Totaalbegroting 2020	€ 12.560.000
Bijdrage provincie 2020	€ 7.690.000
Bijdrage gemeenten 2020	€ 4.870.000
Begroting BTP 2020	€ 8.060.000
Begroting BTP 2020 per inwoner	€ 7
Begroting BTP 2020 per aantal inrichtingen exclusief Type A	€ 2.574
Omvang externe inhuur in 2020	€ 1.292.000

### Reguleren, toezicht en handhaving (p.j.)

Totaal aantal meldingen art 8.40	315
Totaal aantal vergunningen	200
Totaal aantal maatwerkbesluiten	21
Totaal aantal Last onder Dwangsom	12
Totaal aantal Bestuursdwang	0
Totaal aantal bestuurlijke strafbeschikking	0
Totaal aantal proces verbalen	0

### Gegevens capaciteit – FTE

Totaal aantal FTE OD	110
FTE Vergunningverlening (intern + extern)	(51,75+6,12) = 57,87
FTE Toezicht en Handhaving (intern + extern)	(34,65+4,90) = 39,55
FTE BOA's	0,50
FTE Juristen primair proces	13

TwynstraGudde adviseert overheid en bedrijfsleven op veel van de grote en urgente thema's van deze tijd. Denk aan veiligheid, diversiteit, digitalisering, mobiliteit, duurzaamheid, energie, financiën en gezondheid. We bieden onze opdrachtgevers unieke, werkbare oplossingen en brengen complexe projecten en programma's tot een goed einde. Iets creëren van blijvende waarde, daar gaan we voor. Daardoor hebben we een directe impact op (toekomstige) maatschappelijke en economische ontwikkelingen. En dus een grote impact op morgen.