



Bijlage 1

Onderzoeksresultaten Bonaire, Sint Eustatius en Saba

Kwantitatief onderzoek naar de effecten van de
voorlichtingscampagne voor de Tweede Kamerverkiezing
Caribisch Nederland 2021

Auteurs: ing. C. van Gennip en BSc L. Nijman
Opdrachtgever: Rijkdienst Caribisch Nederland
Datum: 31-05-2021
Versie: 1.0

Inhoud

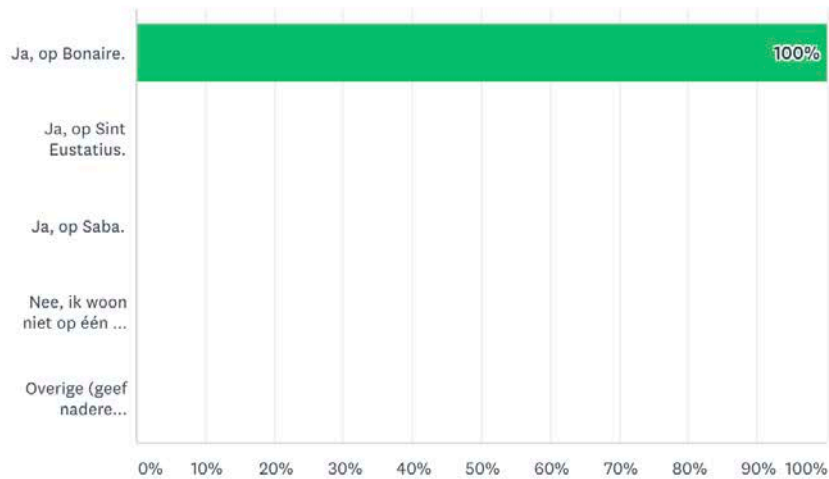
1.	Onderzoeksresultaten Bonaire	2
1.1.	Omvang respondentenpopulatie Bonaire.....	2
1.2.	Nederlandse nationaliteit.....	3
1.3.	Verdeling leeftijdsgroepen	4
1.4.	Geslacht.....	5
1.5.	Voertaal.....	6
1.6.	Resultaten per deelvraag Bonaire.....	7
2.	Onderzoeksresultaten Sint Eustatius	18
2.1.	Omvang respondentenpopulatie Sint Eustatius.....	18
2.2.	Nederlandse nationaliteit.....	19
2.3.	Verdeling leeftijdsgroepen	20
2.4.	Geslacht.....	21
2.5.	Voertaal.....	22
2.6.	Resultaten per deelvraag Sint Eustatius.....	23
3.	Onderzoeksresultaten Saba	34
3.1.	Omvang respondentenpopulatie Saba.....	34
3.2.	Nederlandse nationaliteit.....	35
3.3.	Verdeling leeftijdsgroepen	36
3.4.	Geslacht.....	37
3.5.	Voertaal.....	38
3.6.	Resultaten per deelvraag Saba	39

1. Onderzoeksresultaten Bonaire

1.1. Omvang respondentenpopulatie Bonaire

Woont u op één van de onderstaande eilanden?

Answered: 789 Skipped: 0



ANSWER CHOICES	RESPONSES
▼ Ja, op Bonaire.	100% 789
▼ Ja, op Sint Eustatius.	0% 0
▼ Ja, op Saba.	0% 0
▼ Nee, ik woon niet op één van deze drie eilanden in Caribisch Nederland.	0% 0
▼ Overige (geef nadere toelichting)	Responses 0% 0
TOTAL	789

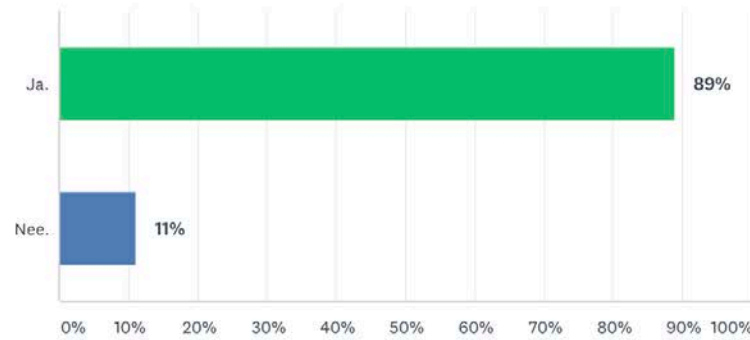
In totaal zijn er 789 respondenten gestart met de enquête op Bonaire. 595 respondenten hebben de vragenlijst volledig beantwoord.

Onderzoeksresultaten Bonaire

1.2. Nederlandse nationaliteit

Heeft u de Nederlandse nationaliteit?

Answered: 789 Skipped: 0



ANSWER CHOICES	RESPONSES	
▼ Ja.	89%	702
▼ Nee.	11%	87
TOTAL		789

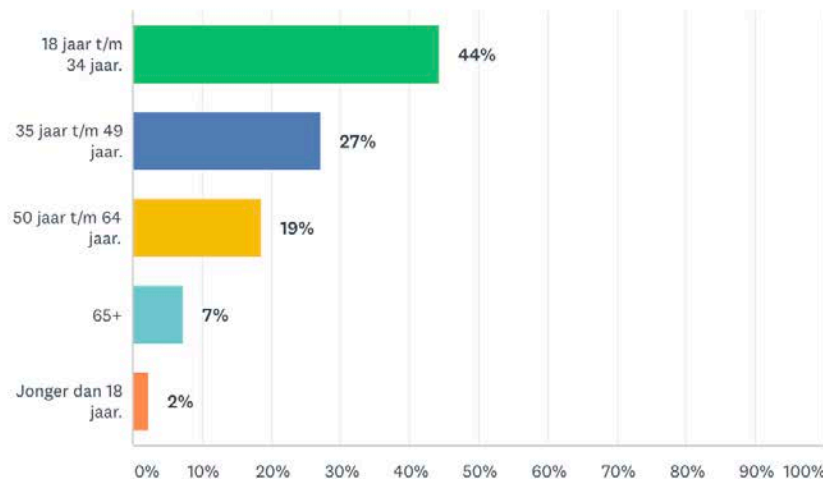
Bij deze vraag is er een aantal deelnemers gediskwalificeerd. 87 personen vielen hier af omdat zij niet de Nederlandse nationaliteit bezitten, niet kiesgerechtigd waren en daarmee niet tot de doelgroep van het onderzoek behoorden.

Onderzoeksresultaten Bonaire

1.3. Verdeling leeftijdsgroepen

In welke leeftijdsgroep valt u?

Answered: 701 Skipped: 88



ANSWER CHOICES	RESPONSES	
▼ 18 jaar t/m 34 jaar.	44%	311
▼ 35 jaar t/m 49 jaar.	27%	191
▼ 50 jaar t/m 64 jaar.	19%	131
▼ 65+	7%	52
▼ Jonger dan 18 jaar.	2%	16
TOTAL		701

Hierboven ziet u de verdeling van de deelnemers binnen de eerder vastgestelde leeftijdscategorieën.

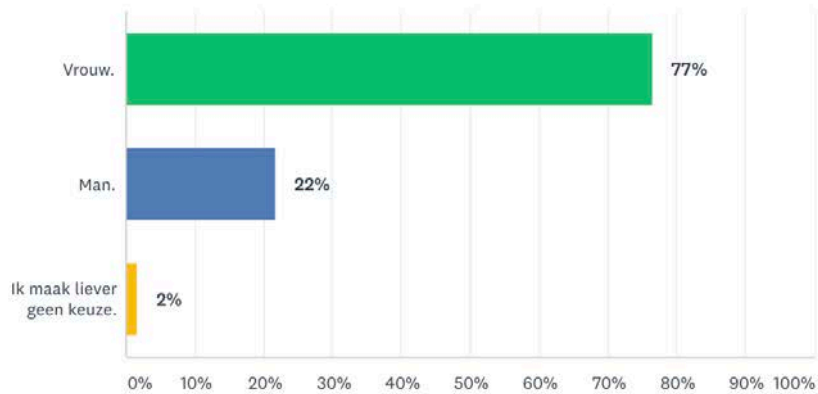
Er werden bij deze vraag 16 respondenten gediskwalificeerd omdat zij onder de 18 waren en daardoor niet kiesgerechtigd. 595 respondenten hebben de enquête volledig ingevuld.

Onderzoeksresultaten Bonaire

1.4. Geslacht

Wat is uw geslacht?

Answered: 595 Skipped: 0



ANSWER CHOICES	RESPONSES	
▼ Vrouw.	77%	456
▼ Man.	22%	129
▼ Ik maak liever geen keuze.	2%	10
TOTAL		595

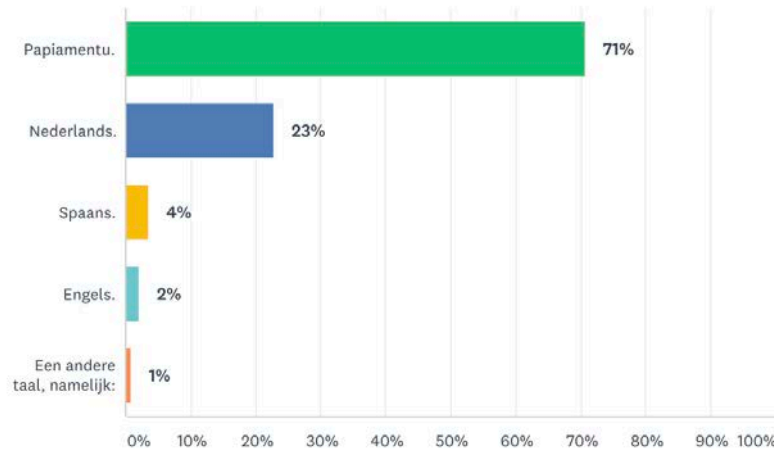
We zien dat de meeste respondenten, 77%, vrouwen zijn. Onze consultant op Sint Eustatius, die de offline enquêtes daar afnam merkte eveneens dat vrouwen vaker bereid waren om deel te nemen dan mannen, wanneer zij werden aangesproken. We zagen deze verdeling ook bij eerdere onderzoeken die we hebben uitgevoerd voor RCN.

Onderzoeksresultaten Bonaire

1.5. Voertaal

Welke taal spreekt u thuis het meest?

Answered: 595 Skipped: 0



ANSWER CHOICES	RESPONSES	
▼ Papiamentu.	71%	421
▼ Nederlands.	23%	136
▼ Spaans.	4%	21
▼ Engels.	2%	12
▼ Een andere taal, namelijk:	Responses 1%	5
TOTAL		595

We zien dat de meeste respondenten Papiamentu als voertaal kozen, 71%. Veruit de meeste respondenten spreken dus Papiamentu, gevolgd door Nederlands, Spaans en Engels. Wat verder opvalt is dat het aantal Spaanstaligen hoger ligt dan het aantal Engelstaligen op Bonaire.

Onderzoeksresultaten Bonaire

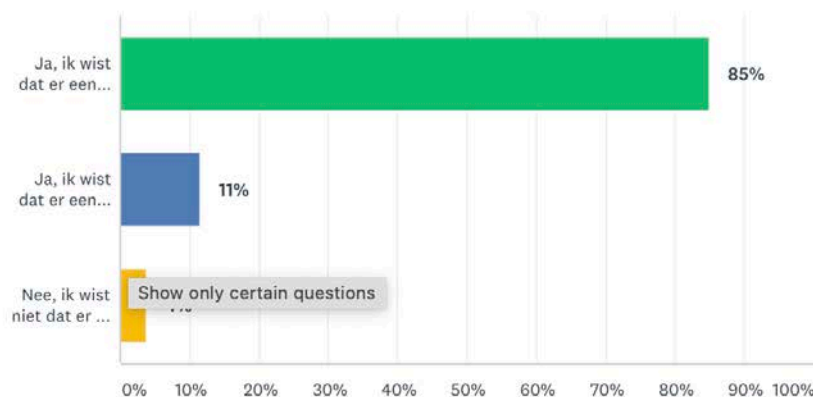
1.6. Resultaten per deelvraag Bonaire

Enquêtevraag 6 geeft antwoord op deelonderzoeksvraag 1

'Was men bekend met het feit dat er op 17 maart 2021 een verkiezing was, en voor welk orgaan?'

Wist u dat er een verkiezing was op 17 maart 2021?

Answered: 595 Skipped: 0



ANSWER CHOICES	RESPONSES
▼ Ja, ik wist dat er een Tweede Kamerverkiezing was.	85% 505
▼ Ja, ik wist dat er een verkiezing was, maar niet waarvoor er een verkiezing was.	11% 68
▼ Nee, ik wist niet dat er een verkiezing was.	4% 22
TOTAL	595

We kunnen concluderen dat veruit de meeste respondenten, ruim 96% van de respondenten op Bonaire, wist dat er een verkiezing was op 17 maart 2021.

85% wist dat er een Tweede Kamerverkiezing was die dag, zij wisten dus ook voor welk orgaan er een verkiezing was. 11% wist niet voor welk orgaan er een verkiezing was en slechts 4% wist helemaal niet dat er een verkiezing was.

We kunnen concluderen dat vrijwel alle inwoners op Bonaire, bijna 100%, bekend waren met het feit dat er een verkiezing was op 17 maart 2021 en dat bijna 90% wist voor welk orgaan er een verkiezing werd gehouden, namelijk de Tweede Kamer.

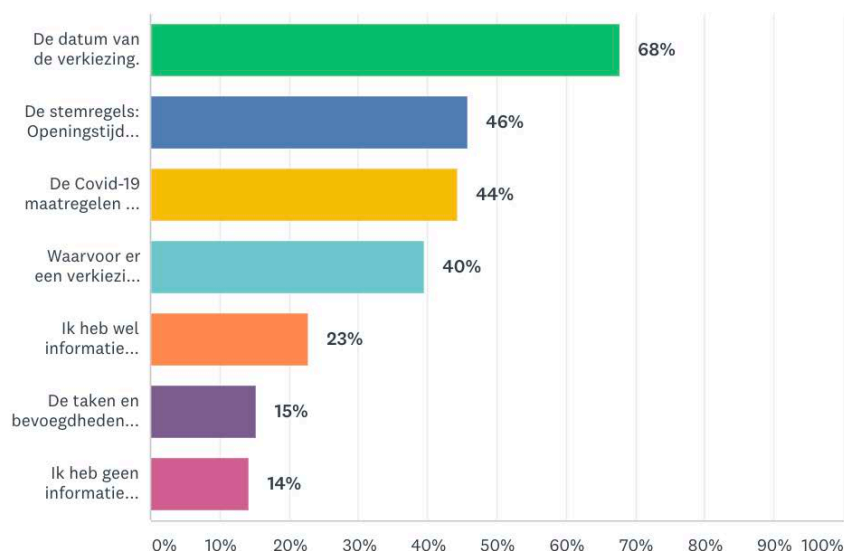
Onderzoeksresultaten Bonaire

Enquêtevraag 7 geeft antwoord op Deelonderzoeksvraag 2

'Over welke onderwerpen heeft men informatie van de Rijksoverheid in Caribisch Nederland ontvangen'.

Over welke onderwerpen heeft u informatie ontvangen via de berichten van de Rijksdienst Caribisch Nederland? (meerdere antwoorden mogelijk):

Answered: 573 Skipped: 22



ANSWER CHOICES	RESPONSES
▼ De datum van de verkiezing.	68% 388
▼ De stemregels: Openingstijden stemlokalen, wanneer ik mag stemmen, wat ik mee moet nemen om te kunnen stemmen etc.	46% 263
▼ De Covid-19 maatregelen die het Openbaar Lichaam heeft genomen met betrekking tot de verkiezing.	44% 254
▼ Waarvoor er een verkiezing was (voor welk orgaan).	40% 227
▼ Ik heb wel informatie ontvangen over de verkiezing maar niet via berichten van de Rijksdienst Caribisch Nederland.	23% 131
▼ De taken en bevoegdheden van de Tweede Kamer: Wat doet de Tweede Kamer?	15% 87
▼ Ik heb geen informatie ontvangen over de verkiezing.	14% 81
Total Respondents: 573	

We kunnen zien dat de meeste respondenten op Bonaire informatie hebben ontvangen over de datum van de verkiezing, 68%. Daarna werden de meeste respondenten geïnformeerd over de stemregels, over de maatregelen die zijn genomen tegen Covid-19 tijdens deze verkiezing en over voor welk orgaan er een verkiezing was.

23% heeft wel informatie ontvangen maar niet vanuit RCN. We zien dat over de taken en bevoegdheden van de Tweede Kamer niet veel informatie is ontvangen door de respondenten, slechts 15% heeft hier informatie over ontvangen.

14% van de respondenten heeft helemaal geen informatie ontvangen over de verkiezing.

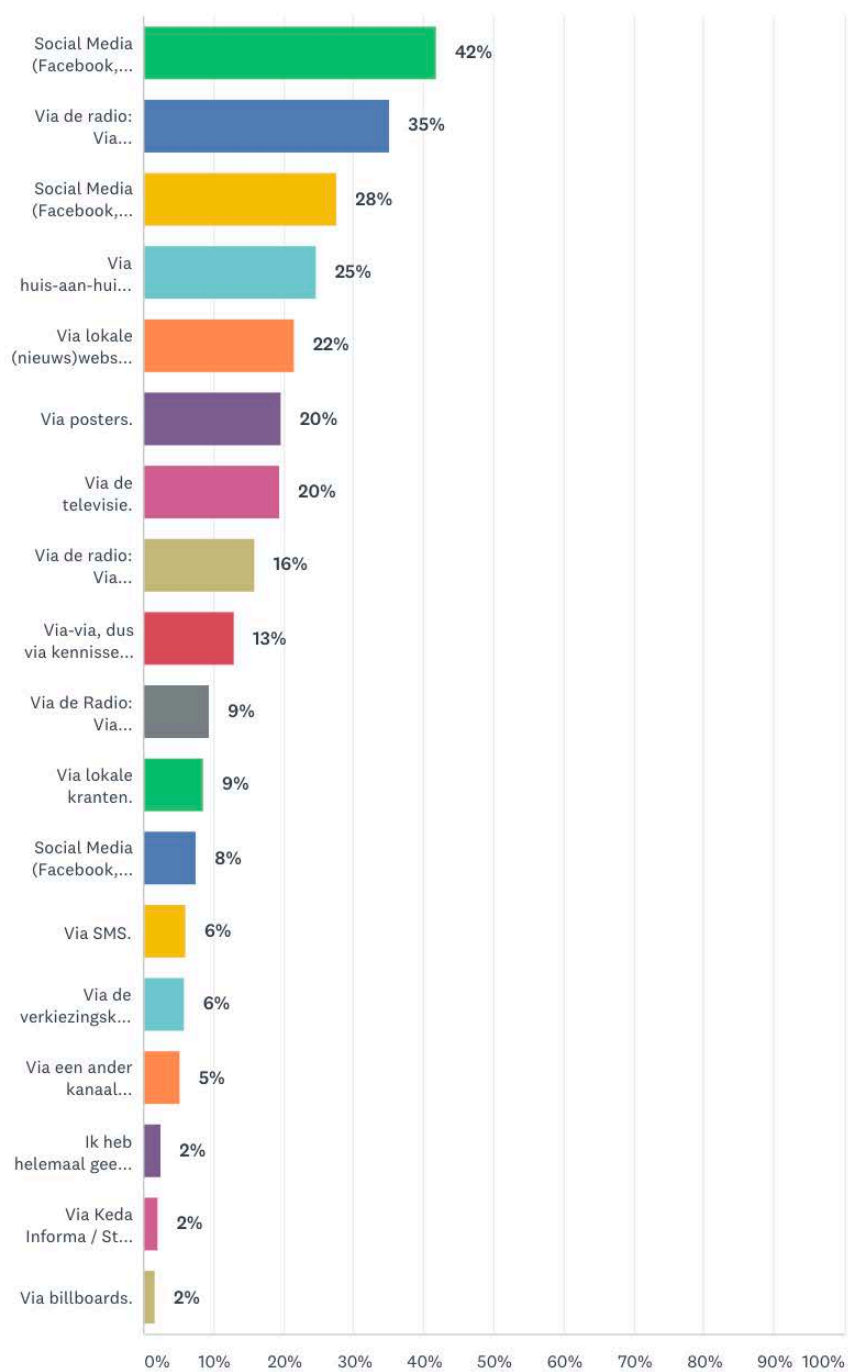
Onderzoeksresultaten Bonaire

Enquêtevraag 8 geeft antwoord op Deelonderzoeksvraag 3

'Via welke kanalen heeft men informatie ontvangen over de verkiezing?

Via welke kanalen heeft u informatie ontvangen over de Tweede Kamerverkiezing? (meerdere antwoorden mogelijk)

Answered: 492 Skipped: 103



ANSWER CHOICES	RESPONSES
▼ Social Media (Facebook, YouTube, Instagram): Via pagina's en berichten van de Rijksdienst Caribisch Nederland.	42% 206
▼ Via de radio: Via radiocommercials van de Rijksdienst Caribisch Nederland.	35% 173
▼ Social Media (Facebook, YouTube, Instagram): Via een pagina die ik volg.	28% 136
▼ Via huis-aan-huis folders.	25% 121
▼ Via lokale (nieuws)websites.	22% 106
▼ Via posters.	20% 97
▼ Via de televisie.	20% 96
▼ Via de radio: Via radiocommercials van partijen of verkiesbare personen.	16% 78
▼ Via-via, dus via kennissen, collega's, burens, vrienden of familie.	13% 64
▼ Via de Radio: Via radioprogramma's met interviews of praatprogramma's.	9% 46
▼ Via lokale kranten.	9% 42
▼ Social Media (Facebook, YouTube, Instagram): Via een vriend.	8% 37
▼ Via SMS.	6% 30
▼ Via de verkiezingskrant.	6% 29
▼ Via een ander kanaal namelijk: Responses	5% 26
▼ Ik heb helemaal geen informatie ontvangen over de verkiezing.	2% 12
▼ Via Keda Informa / Stay Informed.	2% 10
▼ Via billboards.	2% 8
Total Respondents: 492	

We zien dat de meeste respondenten informatie hebben ontvangen via berichten van RCN op social media, namelijk 42%. 28% van de respondenten heeft informatie ontvangen via een pagina die zij volgen en 8% via een vriend op social media.

De radiocommercials van RCN hebben op Bonaire 35% van de respondenten bereikt. De radiocommercials van partijen of verkiesbare personen hebben 16% bereikt en nog eens 9% is via radioprogramma's geïnformeerd

Daarmee zien we dat de boodschappen van RCN via social media het grootste bereik hadden, op de voet gevolgd door de radiocommercials.

Het bereik van de huis-aan-huisfolders ligt op 25%. De lokale websites, posters en TV-commercials schommelen rond de 20%. Hun bereik is daarom niet groot., maar in ieder geval substantieel groter dan het bereik via kranten, 9% en SMS met slechts 6%.

De minste respondenten zijn bereikt via billboards en Keda Informa / Stay Informed, 2%.

Slechts 2% van de respondenten heeft helemaal geen informatie ontvangen over de verkiezing. Dat is een laag percentage. Ruim 98% van de respondenten op Bonaire heeft dus informatie ontvangen via één van de bovenstaande kanalen. We kunnen concluderen dat vrijwel alle respondenten via de bovenstaande kanalen zijn geïnformeerd.

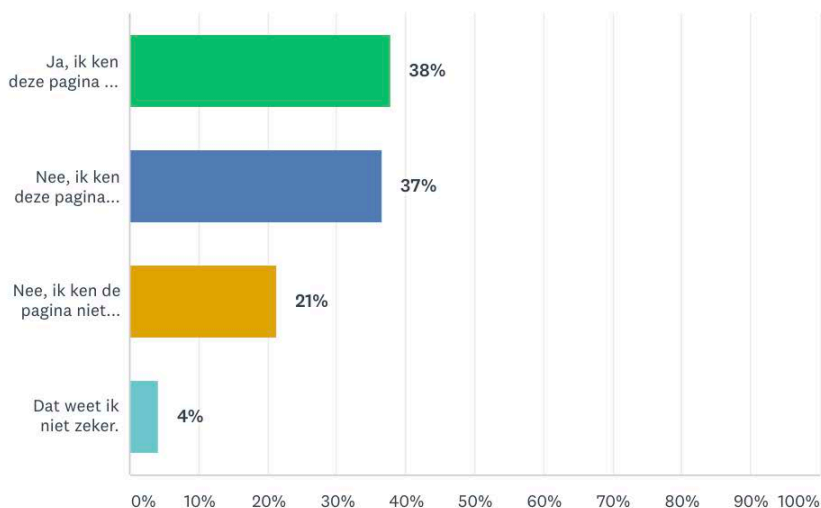
Onderzoeksresultaten Bonaire

Enquêtevraag 9 geeft antwoord op Deelonderzoeksvraag 4

'Kent men de Facebookpagina voor de Tweede Kamerverkiezing van de Rijksoverheid in Caribisch Nederland: 'Tweede Kamerverkiezing CN 2021'

Kent u de bovenstaande Facebookpagina Tweede Kamerverkiezing CN 2021 en/of de berichten die door deze pagina zijn geplaatst?

Answered: 480 Skipped: 115



ANSWER CHOICES	RESPONSES	
▼ Ja, ik ken deze pagina en heb berichten van deze pagina voorbij zien komen.	38%	182
▼ Nee, ik ken deze pagina niet en heb ook geen berichten voorbij zien komen.	37%	176
▼ Nee, ik ken de pagina niet maar heb wel berichten voorbij zien komen.	21%	102
▼ Dat weet ik niet zeker.	4%	20
TOTAL		480

Het grootste deel van de respondenten, ruim 58%, kent de Facebookpagina 'Tweede Kamerverkiezing CN 2021' niet. Van die groep heeft 22% wel berichten voorbij zien komen op Facebook.

38% van de respondenten kent de pagina en heeft berichten voorbij zien komen op Facebook.

4% wist niet zeker of ze pagina kenden.

We kunnen concluderen dat de bekendheid van deze pagina verder kan worden vergroot. Zeker gezien het feit dat de meeste respondenten zijn bereikt via social media.

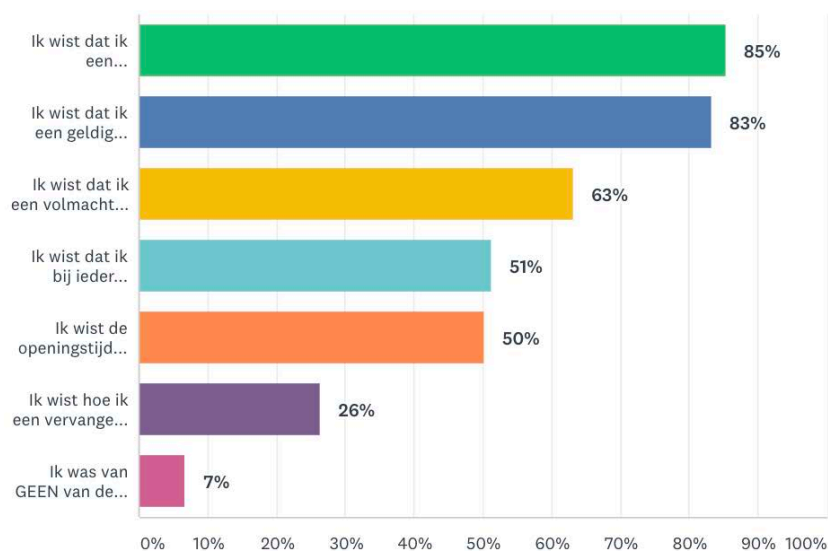
Onderzoeksresultaten Bonaire

Enquêtevraag 10 geeft antwoord op Deelonderzoeksvraag 5

'Kent de stemregels, zoals:'

Van welke van de onderstaande stemregels was u op de hoogte, voorafgaand aan de verkiezing: (meerdere antwoorden mogelijk)

Answered: 573 Skipped: 22



ANSWER CHOICES	RESPONSES
▼ Ik wist dat ik een persoonlijke stempas nodig had om te kunnen stemmen.	85% 489
▼ Ik wist dat ik een geldig identiteitsbewijs mee moest nemen om te stemmen.	83% 477
▼ Ik wist dat ik een volmacht kon geven of ontvangen, zodat iemand voor mij kon stemmen of ik voor iemand anders.	63% 362
▼ Ik wist dat ik bij ieder stemlokaal op mijn eiland kon gaan stemmen (indien er meerdere stemlokalen waren).	51% 294
▼ Ik wist de openingstijden van de stemlokalen.	50% 288
▼ Ik wist hoe ik een vervangende stempas aan kon vragen.	26% 151
▼ Ik was van GEEN van de bovenstaande stemregels op de hoogte.	7% 38
Total Respondents: 573	

De meeste respondenten waren goed op de hoogte van de eerste twee stemregels hierboven met betrekking tot het meenemen van de persoonlijke stempas en een geldig ID. Ook van het kunnen geven of ontvangen van een volmacht was 63% van de respondenten op de hoogte.

Een krappe meerderheid, 51%, wist dat ze bij meerdere stemlokalen terecht konden om hun stem uit te brengen en 50% was bekend met de openingstijden van de stemlokalen.

Slechts 26% van de respondenten wist hoe zij een vervangende stempas konden aanvragen. We concluderen dat dit proces tijdens de volgende campagne(s) meer aandacht nodig heeft.

Slechts 7% van de respondenten, was van geen enkele stemregel op de hoogte.

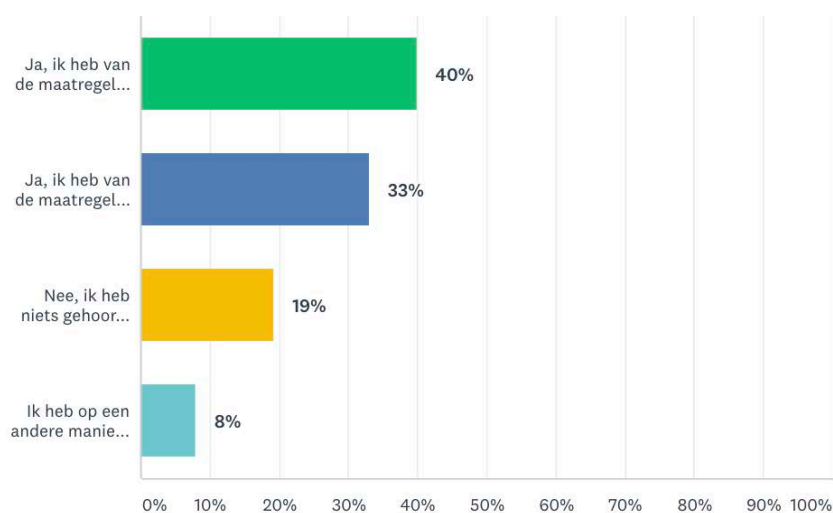
Onderzoeksresultaten Bonaire

Enquêtevraag 11 geeft antwoord op Deelonderzoeksvraag 6

'Was men bekend met de Covid-19 maatregelen die het Openbaar Lichaam had genomen met betrekking tot de verkiezing?

Was u bekend met de Covid-19 maatregelen die het Openbaar Lichaam heeft genomen met betrekking tot de verkiezing?

Answered: 573 Skipped: 22



ANSWER CHOICES	RESPONSES
▼ Ja, ik heb van de maatregelen gehoord via de berichten van het Openbaar Lichaam.	40% 229
▼ Ja, ik heb van de maatregelen gehoord via de berichten van de Rijksdienst Caribisch Nederland	33% 189
▼ Nee, ik heb niets gehoord over Covid-19 maatregelen die zijn genomen met betrekking tot de verkiezing.	19% 110
▼ Ik heb op een andere manier van de maatregelen gehoord, namelijk:	Responses 8% 45
TOTAL	573

We zien dat een ruime meerderheid van de respondenten, 73%, op de hoogte was van de extra voorzorgsmaatregelen via berichten van het Openbaar Lichaam en RCN. 8% heeft op een andere manier van de maatregelen gehoord.

19% was niet op de hoogte van de maatregelen, 81% was wel op de hoogte van de maatregelen. We kunnen concluderen dat de informatieverstrekking met betrekking tot dit onderwerp een groot bereik heeft gehad.

Onderzoeksresultaten Bonaire

Enquêtevraag 12 geeft antwoord op Deelonderzoeksvraag 6 A

'In het bijzonder voor Saba: was men bekend met de mogelijkheid van vervroegd stemmen?

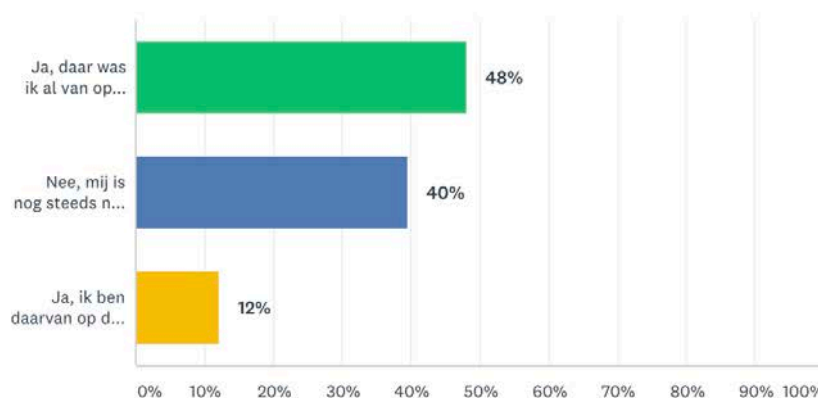
Deze vraag werd alleen op Saba gesteld.

Enquêtevraag 13 geeft antwoord op Deelonderzoeksvraag 7

'Was men op de hoogte van de taken en bevoegdheden van de Tweede Kamer'

Bent u op de hoogte van de taken en bevoegdheden van de Tweede Kamer?
Weet u wat de Tweede Kamer doet?

Answered: 573 Skipped: 22



ANSWER CHOICES	RESPONSES
▼ Ja, daar was ik al van op de hoogte.	48% 276
▼ Nee, mij is nog steeds niet duidelijk wat hun taken en bevoegdheden zijn.	40% 227
▼ Ja, ik ben daarvan op de hoogte gebracht in de periode voorafgaand aan de verkiezing, door de informatie hierover die ik heb ontvangen via de berichten van de Rijksdienst Caribisch Nederland.	12% 70
TOTAL	573

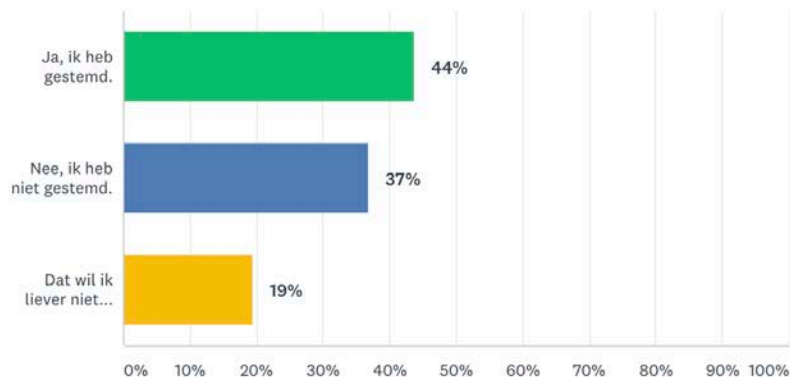
We zien dat dat 63% van de respondenten op de hoogte is van de taken en bevoegdheden van de Tweede Kamer. 12% is daarvan op de hoogte gebracht via de voorlichtingscampagne van RCN. We zien echter dat voor ruim 37% van de respondenten nog niet duidelijk is wat de Tweede Kamer doet. We concluderen dat aan de uitleg over de taken en bevoegdheden van de Tweede Kamer in volgende campagne(s) extra aandacht mag worden besteed.

Onderzoeksresultaten Bonaire

Enquêtevraag 14 geeft antwoord op Deelonderzoeksvraag 8
'Heeft men gestemd?'

Heeft u gestemd voor de Tweede Kamerverkiezing 2021?

Answered: 573 Skipped: 22



ANSWER CHOICES	RESPONSES	
▼ Ja, ik heb gestemd.	44%	251
▼ Nee, ik heb niet gestemd.	37%	211
▼ Dat wil ik liever niet zeggen.	19%	111
TOTAL		573

We zien dat 44% van de respondenten is gaan stemmen. We hebben deze resultaten vergeleken met de daadwerkelijke opkomstcijfers van de kiesraad:

<https://www.verkiezingsuitslagen.nl/verkiezingen/detail/TK20210317/687320>

- Op Bonaire was de opkomst 22,85%

We zien dat de opkomstcijfers in de resultaten van dit onderzoek, zoals ook het geval was bij alle andere verkiezingsonderzoeken die wij hebben uitgevoerd, hoger liggen dan de daadwerkelijke opkomstcijfers.

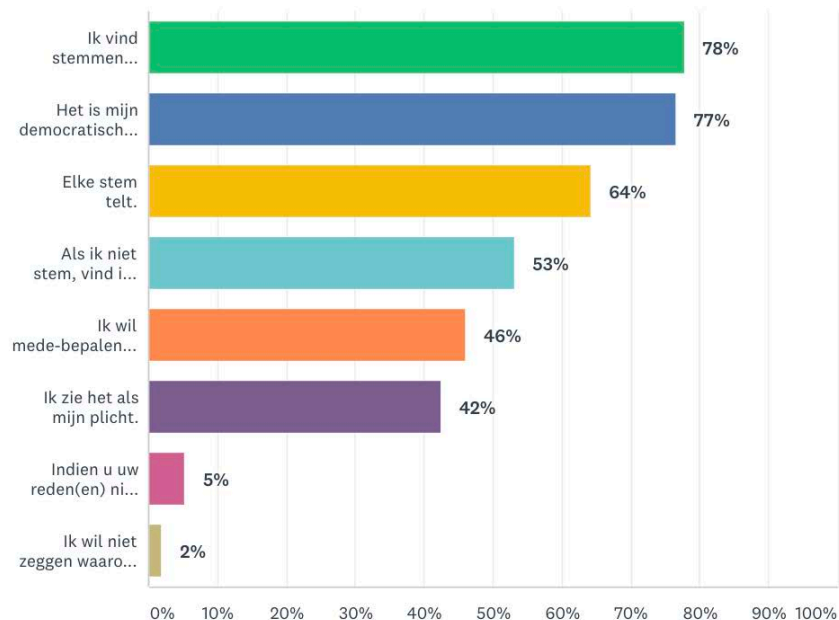
Dit valt te verklaren omdat bij de werving van het onderzoek (zowel online als offline) wordt aangekondigd dat het een onderzoek is naar de informatiecampagnes voor de Tweede Kamerverkiezing. Personen die daar totaal niet in geïnteresseerd zijn klikken minder snel op een link of geven op straat aan geen interesse te hebben in deelname.

Onderzoeksresultaten Bonaire

Enquêtevraag 15 geeft antwoord op Deelonderzoeksvraag 8 A 'Zo ja, waarom wel?'

Wat is de reden dat u heeft gestemd? (meerdere antwoorden mogelijk)

Answered: 252 Skipped: 343



ANSWER CHOICES	RESPONSES
▼ Ik vind stemmen belangrijk.	78% 196
▼ Het is mijn democratisch recht.	77% 193
▼ Elke stem telt.	64% 162
▼ Als ik niet stem, vind ik dat ik mijn recht van spreken verlies.	53% 134
▼ Ik wil mede-bepalen wie er zetels krijgt in de Tweede Kamer.	46% 116
▼ Ik zie het als mijn plicht.	42% 107
▼ Indien u uw reden(en) niet ziet staan, kunt u dan hieronder aangeven waarom u gestemd heeft? Responses	5% 13
▼ Ik wil niet zeggen waarom ik heb gestemd.	2% 5
Total Respondents: 252	

We zien dat de belangrijkste redenen om te gaan stemmen zijn 'Ik vind stemmen belangrijk' en 'Het is mijn democratisch recht'. 64% van de respondenten die hebben gestemd vindt dat 'Elke stem telt'.

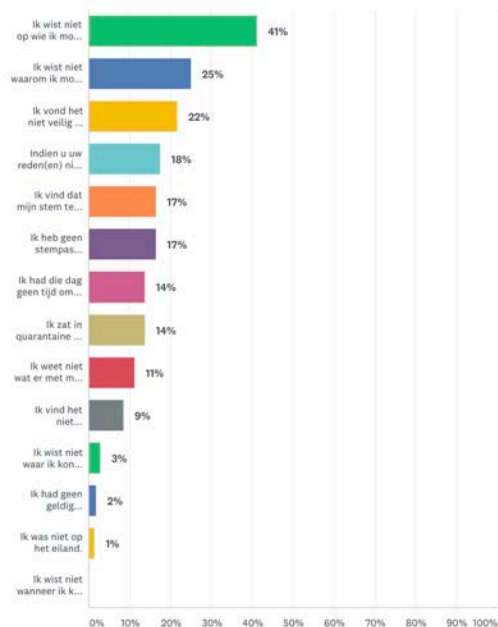
We kunnen concluderen dat het belang van het stemmen en het democratisch recht de belangrijkste drijfveren zijn geweest om te gaan stemmen. We zien ook dat de personen die zijn gaan stemmen vinden dat elke stem telt en dat ze door te gaan stemmen, mee mogen praten over de politiek in Den Haag. Bijna de helft van de respondenten die hebben gestemd, wil graag mede-bepalen wie er zetels in de Tweede Kamer krijgt.

Onderzoeksresultaten Bonaire

Enquêtevraag 16 geeft antwoord op Deelonderzoeksvraag 8 B 'Zo nee, waarom niet?'

Wat is de reden dat u niet heeft gestemd? (meerdere antwoorden mogelijk)

Answered: 211 Skipped: 384



ANSWER CHOICES	RESPONSES
▼ Ik wist niet op wie ik moest stemmen.	41% 87
▼ Ik wist niet waarom ik moest gaan stemmen.	25% 53
▼ Ik vond het niet veilig om te stemmen in deze coronatijd.	22% 46
▼ Indien u uw reden(en) niet ziet staan, kunt u dan hieronder aangeven waarom u niet gestemd heeft? Responses	18% 37
▼ Ik vind dat mijn stem te weinig invloed heeft.	17% 35
▼ Ik heb geen stempas ontvangen of mijn stempas niet op tijd ontvangen.	17% 35
▼ Ik had die dag geen tijd om te gaan stemmen.	14% 29
▼ Ik zat in quarantaine / ik had Coronaklachten.	14% 29
▼ Ik weet niet wat er met mijn stem gebeurt.	11% 24
▼ Ik vind het niet belangrijk.	9% 18
▼ Ik wist niet waar ik kon gaan stemmen.	3% 6
▼ Ik had geen geldig identiteitsbewijs.	2% 4
▼ Ik was niet op het eiland.	1% 3
▼ Ik wist niet wanneer ik kon gaan stemmen.	0% 0
Total Respondents: 211	

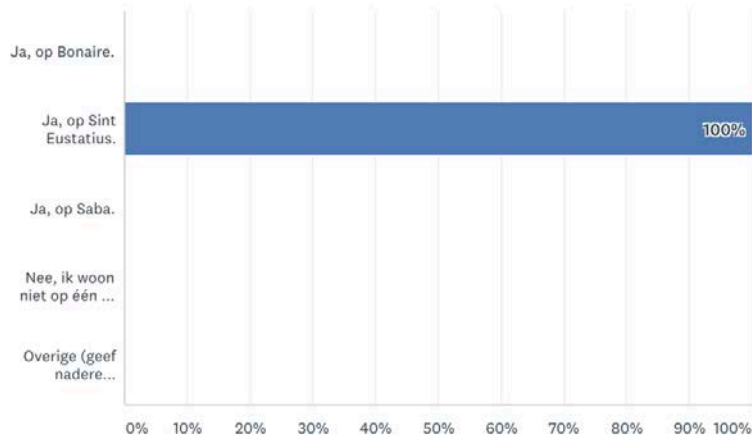
We zien dat 41% van de respondenten niet wist op wie zij moesten stemmen. 24% gaf aan dat zij niet wisten waarom ze moesten gaan stemmen. We zien dat 21% niet is gaan stemmen omdat zij het niet veilig genoeg vonden, ondanks het feit dat een grote groep van de respondenten op de hoogte was van de genomen maatregelen rondom Covid-19.

2. Onderzoeksresultaten Sint Eustatius

2.1. Omvang respondentenpopulatie Sint Eustatius

Woont u op één van de onderstaande eilanden?

Answered: 56 Skipped: 0



ANSWER CHOICES	RESPONSES
▼ Ja, op Bonaire.	0% 0
▼ Ja, op Sint Eustatius.	100% 56
▼ Ja, op Saba.	0% 0
▼ Nee, ik woon niet op één van deze drie eilanden in Caribisch Nederland.	0% 0
▼ Overige (geef nadere toelichting)	Responses 0% 0
TOTAL	56

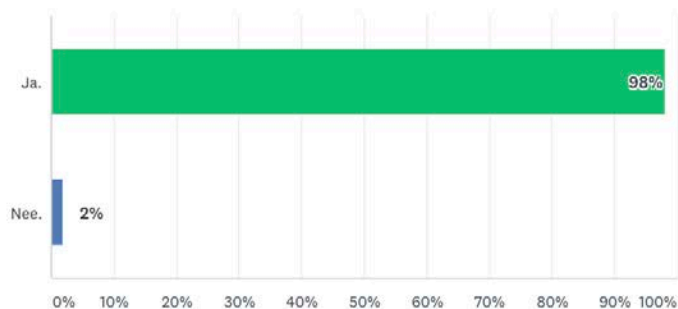
In totaal zijn er 56 respondenten gestart met de enquête op Sint Eustatius en 49 respondenten hebben de enquête, in zijn geheel, afgerond.

Onderzoeksresultaten Sint Eustatius

2.2. Nederlandse nationaliteit

Heeft u de Nederlandse nationaliteit?

Answered: 56 Skipped: 0



ANSWER CHOICES	RESPONSES
Ja.	98% 55
Nee.	2% 1
TOTAL	56

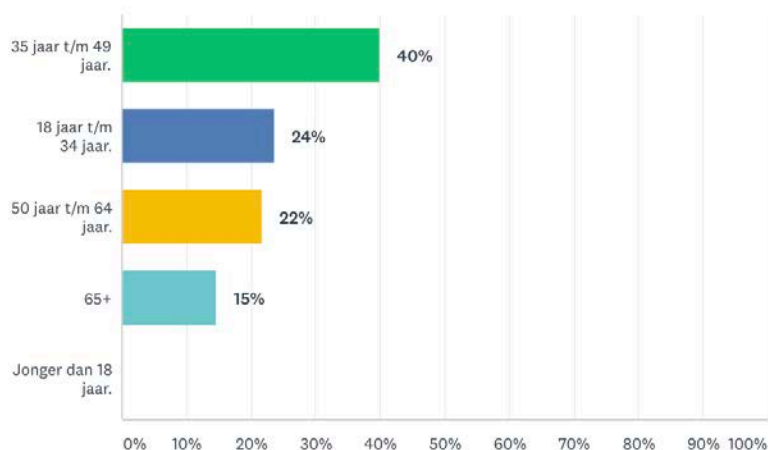
Ook bij deze vraag is er 1 deelnemer gediskwalificeerd omdat hij/zij niet in het bezit was de Nederlandse nationaliteit en daardoor niet kiesgerechtigd was.

Onderzoeksresultaten Sint Eustatius

2.3. Verdeling leeftijdsgroepen

In welke leeftijdsgroep valt u?

Answered: 55 Skipped: 1



ANSWER CHOICES	RESPONSES
▼ 35 jaar t/m 49 jaar.	40% 22
▼ 18 jaar t/m 34 jaar.	24% 13
▼ 50 jaar t/m 64 jaar.	22% 12
▼ 65+	15% 8
▼ Jonger dan 18 jaar.	0% 0
TOTAL	55

Hierboven ziet u de verdeling van de deelnemers binnen de eerder vastgestelde leeftijdscategorieën. Door de inzet van consultants hebben we voldoende respondenten behaald binnen alle leeftijdscategorieën.

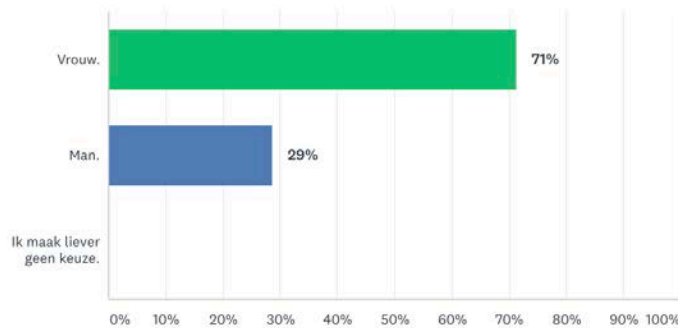
Er werden bij deze vraag geen respondenten gediskwalificeerd omdat zij onder de 18 waren en daardoor niet kiesgerechtigd. 55 respondenten hebben de enquête volledig ingevuld.

Onderzoeksresultaten Sint Eustatius

2.4. Geslacht

Wat is uw geslacht?

Answered: 49 Skipped: 0



ANSWER CHOICES	RESPONSES	
▼ Vrouw.	71%	35
▼ Man.	29%	14
▼ Ik maak liever geen keuze.	0%	0
TOTAL		49

We zien dat 71% van de respondenten vrouw is.

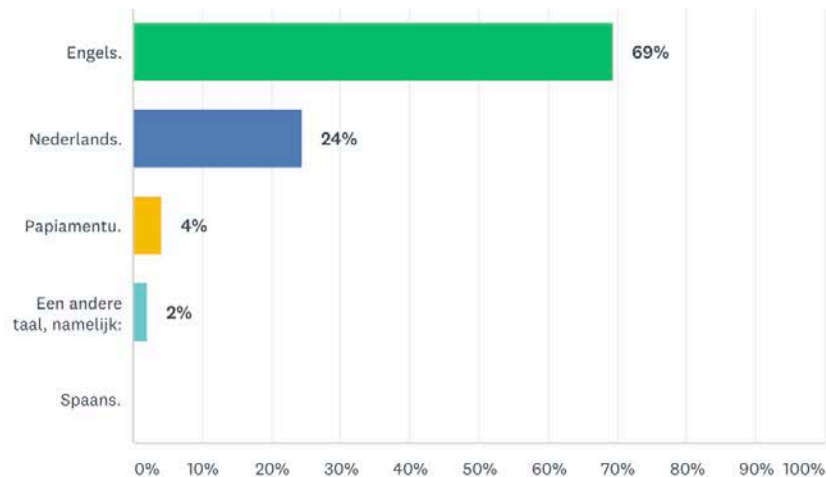
Onze consultant, die de offline enquêtes afnam op Sint Eustatius, merkte eveneens dat vrouwen vaker bereid waren om deel te nemen dan mannen, wanneer zij werden aangesproken. Toch waren wervingsacties voor de enquête niet specifiek op vrouwen gericht. We zagen deze verdeling ook bij eerdere onderzoeken die we hebben uitgevoerd voor RCN.

Onderzoeksresultaten Sint Eustatius

2.5. Voertaal

Welke taal spreekt u thuis het meest?

Answered: 49 Skipped: 0



ANSWER CHOICES	RESPONSES	
▼ Engels.	69%	34
▼ Nederlands.	24%	12
▼ Papiamentu.	4%	2
▼ Een andere taal, namelijk:	Responses 2%	1
▼ Spaans.	0%	0
TOTAL		49

We zien dat 64% van de respondenten Engels als voertaal hebben. Het is uiteraard geen nieuws dat op Sint Eustatius de voertaal Engels is en de meeste inwoners thuis Engels spreken. Toch zien we desondanks, dat 24% van de respondenten thuis Nederlands spreekt.

Onderzoeksresultaten Sint Eustatius

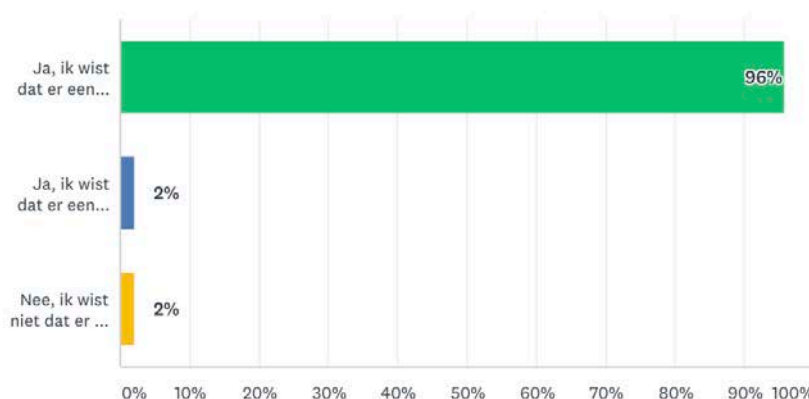
2.6. Resultaten per deelvraag Sint Eustatius

Enquêtevraag 6 geeft antwoord op deelonderzoeksvraag 1

'Was men bekend met het feit dat er op 17 maart 2021 een verkiezing was, en voor welk orgaan?'

Wist u dat er een verkiezing was op 17 maart 2021?

Answered: 49 Skipped: 0



ANSWER CHOICES	RESPONSES
▼ Ja, ik wist dat er een Tweede Kamerverkiezing was.	96% 47
▼ Ja, ik wist dat er een verkiezing was, maar niet waarvoor er een verkiezing was.	2% 1
▼ Nee, ik wist niet dat er een verkiezing was.	2% 1
TOTAL	49

We kunnen concluderen dat veruit de meeste respondenten op Sint Eustatius, ruim 96% van de respondenten wisten dat er een verkiezing was op 17 maart 2021.

Slechts 2% van de respondenten wist niet voor welk orgaan er een verkiezing was en eveneens 2% wist helemaal niet dat er een verkiezing was. We kunnen dus concluderen dat vrijwel iedereen op Sint Eustatius wist dat er een verkiezing was voor de Tweede Kamer op 17 maart 2021.

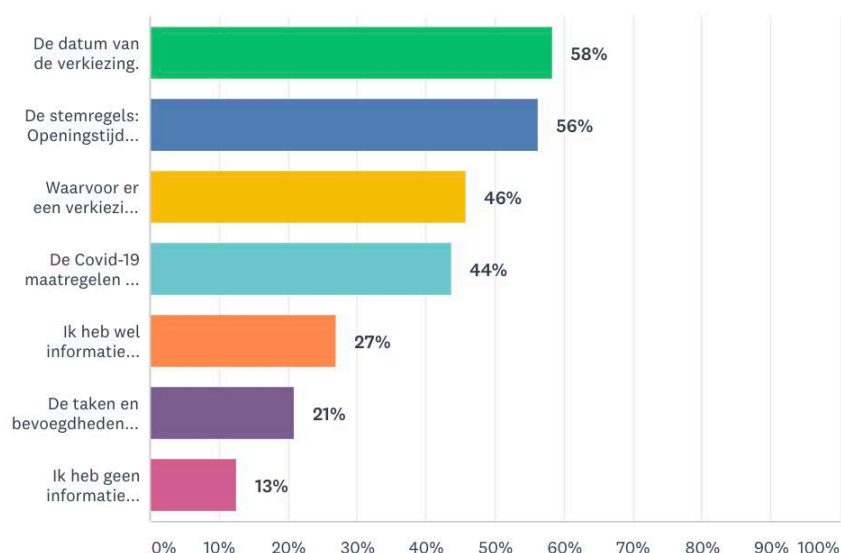
Onderzoeksresultaten Sint Eustatius

Enquêtevraag 7 geeft antwoord op Deelonderzoeksvraag 2

'Over welke onderwerpen heeft men informatie van de Rijksoverheid in Caribisch Nederland ontvangen'.

Over welke onderwerpen heeft u informatie ontvangen via de berichten van de Rijksdienst Caribisch Nederland? (meerdere antwoorden mogelijk):

Answered: 48 Skipped: 1



ANSWER CHOICES	RESPONSES
▼ De datum van de verkiezing.	58% 28
▼ De stemregels: Openingstijden stemlokalen, wanneer ik mag stemmen, wat ik mee moet nemen om te kunnen stemmen etc.	56% 27
▼ Waarvoor er een verkiezing was (voor welk orgaan).	46% 22
▼ De Covid-19 maatregelen die het Openbaar Lichaam heeft genomen met betrekking tot de verkiezing.	44% 21
▼ Ik heb wel informatie ontvangen over de verkiezing maar niet via berichten van de Rijksdienst Caribisch Nederland.	27% 13
▼ De taken en bevoegdheden van de Tweede Kamer: Wat doet de Tweede Kamer?	21% 10
▼ Ik heb geen informatie ontvangen over de verkiezing.	13% 6
Total Respondents: 48	

We kunnen zien dat de meeste respondenten op Sint Eustatius informatie heeft ontvangen over de datum van de verkiezing, 58% en de stemregels, 57%. Voor welk orgaan er een verkiezing was ontving 46% van de respondenten informatie.

44% van de respondenten heeft informatie ontvangen over de Covid-19 maatregelen die zijn genomen op Sint Eustatius rondom de verkiezingen. 21% van de respondenten ontving informatie over de taken en bevoegdheden van de Tweede Kamer.

27% heeft wel informatie ontvangen maar niet vanuit RCN . 13% heeft helemaal geen informatie ontvangen over de verkiezingen.

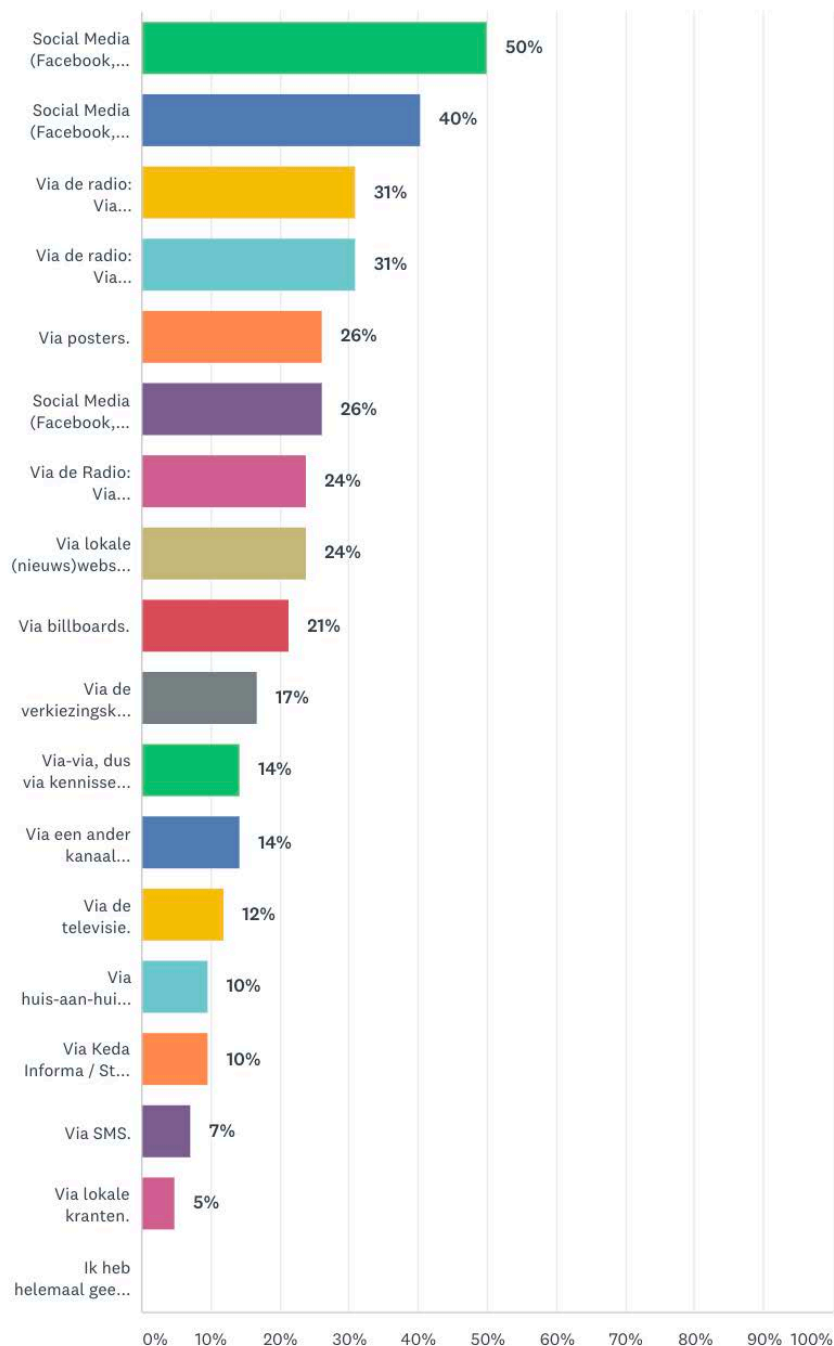
Onderzoeksresultaten Sint Eustatius

Enquêtevraag 8 geeft antwoord op Deelonderzoeksvraag 3

'Via welke kanalen heeft men informatie ontvangen over de verkiezing?

Via welke kanalen heeft u informatie ontvangen over de Tweede Kamerverkiezing? (meerdere antwoorden mogelijk)

Answered: 42 Skipped: 7



ANSWER CHOICES	RESPONSES
▼ Social Media (Facebook, YouTube, Instagram): Via pagina's en berichten van de Rijksdienst Caribisch Nederland.	50% 21
▼ Social Media (Facebook, YouTube, Instagram): Via een pagina die ik volg.	40% 17
▼ Via de radio: Via radiocommercials van de Rijksdienst Caribisch Nederland.	31% 13
▼ Via de radio: Via radiocommercials van partijen of verkiesbare personen.	31% 13
▼ Via posters.	26% 11
▼ Social Media (Facebook, YouTube, Instagram): Via een vriend.	26% 11
▼ Via de Radio: Via radioprogramma's met interviews of praatprogramma's.	24% 10
▼ Via lokale (nieuws)websites.	24% 10
▼ Via billboards.	21% 9
▼ Via de verkiezingskrant.	17% 7
▼ Via-via, dus via kennissen, collega's, burens, vrienden of familie.	14% 6
▼ Via een ander kanaal namelijk: Responses	14% 6
▼ Via de televisie.	12% 5
▼ Via huis-aan-huis folders.	10% 4
▼ Via Keda Informa / Stay Informed.	10% 4
▼ Via SMS.	7% 3
▼ Via lokale kranten.	5% 2
▼ Ik heb helemaal geen informatie ontvangen over de verkiezing.	0% 0
Total Respondents: 42	

We kunnen zien dat de meeste respondenten informatie hebben ontvangen via social media en radio.

49% van de respondenten geeft aan via social media van de pagina's en berichten van RCN informatie te hebben ontvangen. 42% via social media via een pagina die zij volgen en 26% via een vriend of kennis op social media.

33% van de respondenten geeft aan dat ze via radiocommercials van RCN berichten hebben ontvangen over de verkiezing en 30% geeft aan ook informatie hebben gekregen via radiocommercials van partijen of verkiesbare personen. 23% heeft via radioprogramma's met interviews en praatprogramma's gehoord over de verkiezing.

Buitenreclame heeft ook een groep respondenten bereikt: posters (26%) en billboards (21%).

16% van de respondenten geeft aan informatie te hebben ontvangen uit de verkiezingskrant. Minder vaak werden respondenten bereikt via televisie, 12%, huis-aan-huis-folders, 9%, Keda Informa, ook 9% en sms, slechts 7%.

Het bereik van lokale kranten is zeer laag, slechts 5% van de respondenten geeft aan hier informatie te hebben ontvangen over de verkiezing. Dit kan ook worden toegeschreven aan het feit dat de enige lokale krant op Sint Eustatius de Daily Herald is. Deze krant wordt op Sint-Maarten uitgegeven.

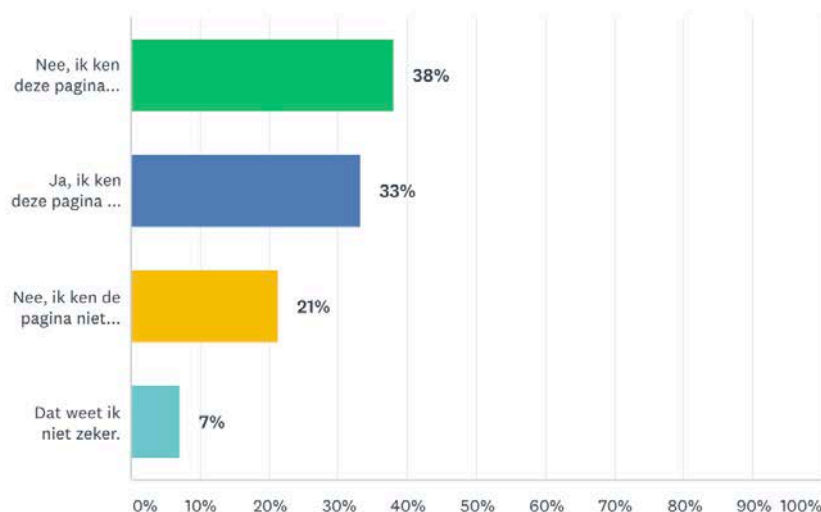
Onderzoeksresultaten Sint Eustatius

Enquêtevraag 9 geeft antwoord op Deelonderzoeksvraag 4

'Kent men de Facebookpagina voor de Tweede Kamerverkiezing van de Rijksoverheid in Caribisch Nederland: 'Tweede Kamerverkiezing CN 2021'

Kent u de bovenstaande Facebookpagina Tweede Kamerverkiezing CN 2021 en/of de berichten die door deze pagina zijn geplaatst?

Answered: 42 Skipped: 7



ANSWER CHOICES	RESPONSES	
▼ Nee, ik ken deze pagina niet en heb ook geen berichten voorbij zien komen.	38%	16
▼ Ja, ik ken deze pagina en heb berichten van deze pagina voorbij zien komen.	33%	14
▼ Nee, ik ken de pagina niet maar heb wel berichten voorbij zien komen.	21%	9
▼ Dat weet ik niet zeker.	7%	3
TOTAL		42

Het grootste deel van de respondenten op Sint Eustatius, ruim 59%, kent de Facebookpagina 'Tweede Kamerverkiezing CN 2021' niet. Van die groep heeft 21% wel berichten voorbij zien komen op Facebook.

33% van de respondenten kent de pagina en heeft berichten voorbij zien komen op Facebook.

7% wist niet zeker of ze pagina kenden.

We kunnen concluderen dat de bekendheid van deze pagina verder kan worden vergroot. Zeker gezien het feit dat de meeste respondenten zijn bereikt via social media.

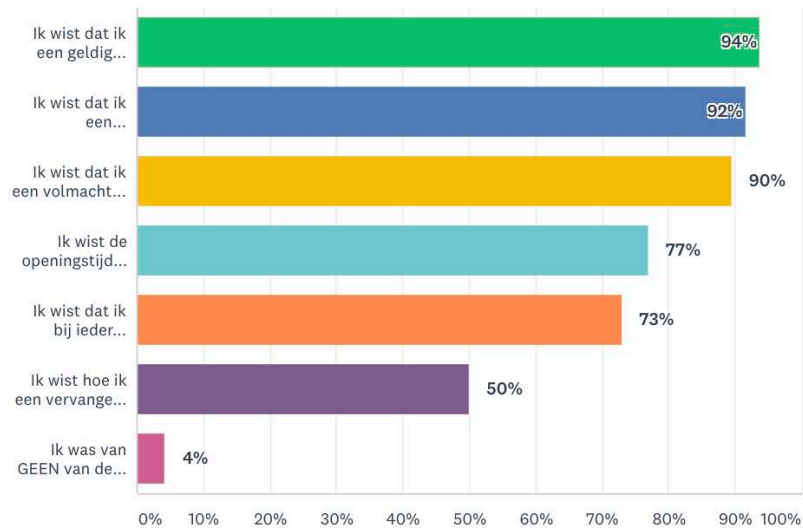
Onderzoeksresultaten Sint Eustatius

Enquêtevraag 10 geeft antwoord op Deelonderzoeksvraag 5

'Kent de stemregels, zoals:'

Van welke van de onderstaande stemregels was u op de hoogte, voorafgaand aan de verkiezing: (meerdere antwoorden mogelijk)

Answered: 48 Skipped: 1



ANSWER CHOICES	RESPONSES
▼ Ik wist dat ik een geldig identiteitsbewijs mee moest nemen om te stemmen.	94% 45
▼ Ik wist dat ik een persoonlijke stempas nodig had om te kunnen stemmen.	92% 44
▼ Ik wist dat ik een volmacht kon geven of ontvangen, zodat iemand voor mij kon stemmen of ik voor iemand anders.	90% 43
▼ Ik wist de openingstijden van de stemlokalen.	77% 37
▼ Ik wist dat ik bij ieder stemlokaal op mijn eiland kon gaan stemmen (indien er meerdere stemlokalen waren).	73% 35
▼ Ik wist hoe ik een vervangende stempas aan kon vragen.	50% 24
▼ Ik was van GEEN van de bovenstaande stemregels op de hoogte.	4% 2
Total Respondents: 48	

We zien dat bijna alle respondenten op Sint Eustatius, 94%, op de hoogte was dat ze een geldig identiteitsbewijs mee moesten nemen om te stemmen. 92% wist dat je een persoonlijke stempas nodig had. 90% was ervan op de hoogte dat je een volmacht kon geven of ontvangen. Deze stemregels waren dus bij de meeste mensen bekend.

Iets minder mensen waren op de hoogte van de openingstijden van de stemlokalen, 77% van de respondenten wist dit en 73% wist dat er bij ieder stemlokaal op het eiland gestemd kon worden. De helft van de respondenten wist hoe een vervangende stempas kon worden aangevraagd. Slechts 4% van de respondenten was van geen van de stemregels op de hoogte.

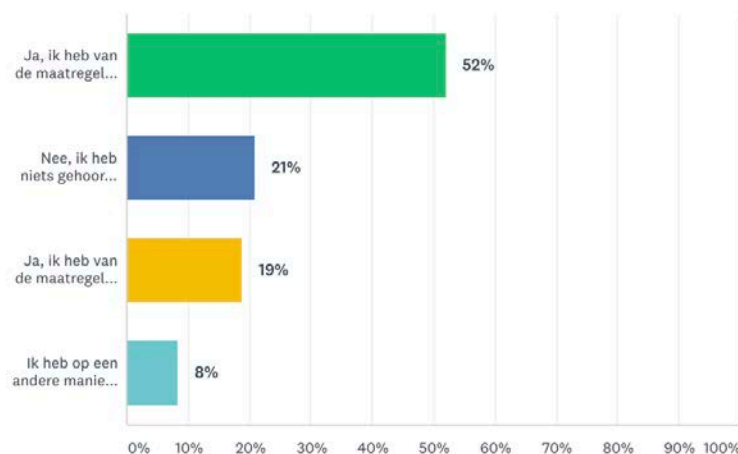
Onderzoeksresultaten Sint Eustatius

Enquêtevraag 11 geeft antwoord op Deelonderzoeksvraag 6

'Was men bekend met de Covid-19 maatregelen die het Openbaar Lichaam had genomen met betrekking tot de verkiezing?

Was u bekend met de Covid-19 maatregelen die het Openbaar Lichaam heeft genomen met betrekking tot de verkiezing?

Answered: 48 Skipped: 1



ANSWER CHOICES	RESPONSES
▼ Ja, ik heb van de maatregelen gehoord via de berichten van het Openbaar Lichaam.	52% 25
▼ Nee, ik heb niets gehoord over Covid-19 maatregelen die zijn genomen met betrekking tot de verkiezing.	21% 10
▼ Ja, ik heb van de maatregelen gehoord via de berichten van de Rijksdienst Caribisch Nederland	19% 9
▼ Ik heb op een andere manier van de maatregelen gehoord, namelijk:	Responses 8% 4
TOTAL	48

52% van de respondenten heeft van de Covid-19 maatregelen gehoord via de berichten van het Openbaar Lichaam. 21% van de respondenten heeft niets vernomen over deze maatregelen.

19% heeft dit gehoord via de berichten van RCN en 8% van de respondenten heeft dit op een andere manier meegekregen.

Onderzoeksresultaten Sint Eustatius

Enquêtevraag 12 geeft antwoord op Deelonderzoeksvraag 6 A

'In het bijzonder voor Saba: was men bekend met de mogelijkheid van vervroegd stemmen?

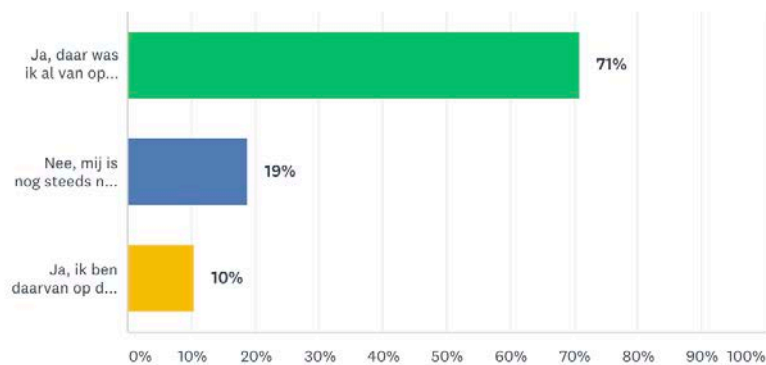
Deze vraag werd alleen op Saba gesteld

Enquêtevraag 13 geeft antwoord op Deelonderzoeksvraag 7

'Was men op de hoogte van de taken en bevoegdheden van de Tweede Kamer'

Bent u op de hoogte van de taken en bevoegdheden van de Tweede Kamer?
Weet u wat de Tweede Kamer doet?

Answered: 48 Skipped: 1



ANSWER CHOICES	RESPONSES
▼ Ja, daar was ik al van op de hoogte.	71% 34
▼ Nee, mij is nog steeds niet duidelijk wat hun taken en bevoegdheden zijn.	19% 9
▼ Ja, ik ben daarvan op de hoogte gebracht in de periode voorafgaand aan de verkiezing, door de informatie hierover die ik heb ontvangen via de berichten van de Rijksdienst Caribisch Nederland.	10% 5
TOTAL	48

We zien dat veruit de meeste respondenten op Sint Eustatius al op de hoogte was van de taken en bevoegdheden van de Tweede kamer. 71% was hiervan al op de hoogte. We zien dat dit veel hoger ligt dan het gemiddelde op alle eilanden (50% was al op de hoogte).

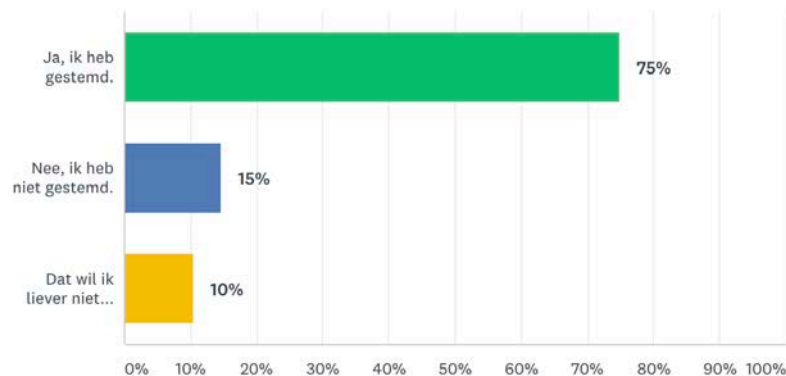
19% van de respondenten op Sint Eustatius is het nog steeds niet duidelijk wat de taken en bevoegdheden zijn van de Tweede Kamer. 10% was hiervan op de hoogte gebracht in de aanloop naar de verkiezing via de berichten van RCN.

Onderzoeksresultaten Sint Eustatius

Enquêtevraag 14 geeft antwoord op Deelonderzoeksvraag 8
'Heeft men gestemd?'

Heeft u gestemd voor de Tweede Kamerverkiezing 2021?

Answered: 48 Skipped: 1



ANSWER CHOICES	RESPONSES	
▼ Ja, ik heb gestemd.	75%	36
▼ Nee, ik heb niet gestemd.	15%	7
▼ Dat wil ik liever niet zeggen.	10%	5
TOTAL		48

We zien dat 75% van de respondenten is gaan stemmen. We hebben deze resultaten vergeleken met de daadwerkelijke opkomstcijfers van de kiesraad:

<https://www.verkiezingsuitslagen.nl/verkiezingen/detail/TK20210317/687320>

- Op Sint Eustatius was de opkomst 33,76%

We zien dat de opkomstcijfers in de resultaten van dit onderzoek, zoals ook het geval was bij alle andere verkiezingsonderzoeken die wij hebben uitgevoerd, hoger liggen dan de daadwerkelijke opkomstcijfers.

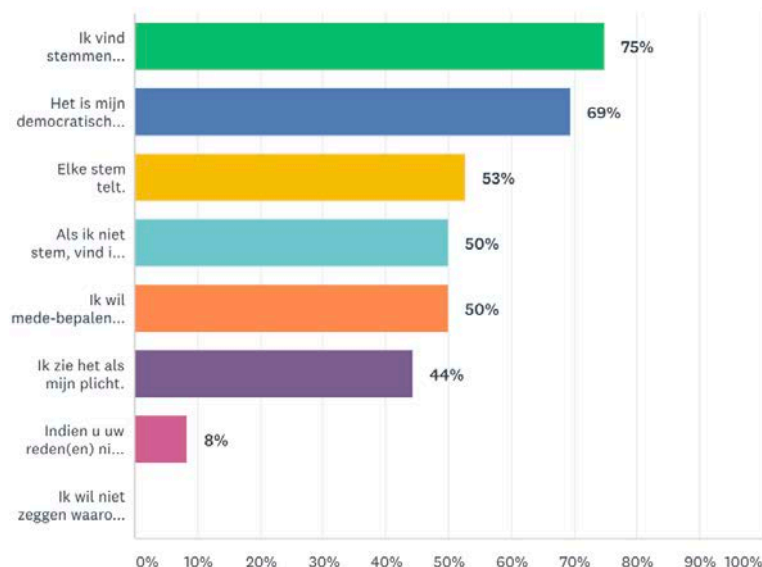
15% van de respondenten geeft aan niet te hebben gestemd en 10% wil liever niet zeggen of ze wel of niet hebben gestemd.

Onderzoeksresultaten Sint Eustatius

Enquêtevraag 15 geeft antwoord op Deelonderzoeksvraag 8 A
'Zo ja, waarom wel?'

Wat is de reden dat u heeft gestemd? (meerdere antwoorden mogelijk)

Answered: 36 Skipped: 13



ANSWER CHOICES	RESPONSES
▼ Ik vind stemmen belangrijk.	75% 27
▼ Het is mijn democratisch recht.	69% 25
▼ Elke stem telt.	53% 19
▼ Als ik niet stem, vind ik dat ik mijn recht van spreken verlies.	50% 18
▼ Ik wil mede-bepalen wie er zetels krijgt in de Tweede Kamer.	50% 18
▼ Ik zie het als mijn plicht.	44% 16
▼ Indien u uw reden(en) niet ziet staan, kunt u dan hieronder aangeven waarom u gestemd heeft?	Responses 8% 3
▼ Ik wil niet zeggen waarom ik heb gestemd.	0% 0
Total Respondents: 36	

We zien dat de belangrijkste redenen om te gaan stemmen is omdat ze dit zelf belangrijk vinden. 75% van de respondenten die is gaan stemmen geeft dit aan als reden. 69% van de respondenten zegt dat dit zijn of haar democratisch recht is. 53% van de respondenten vindt dat elke stem telt.

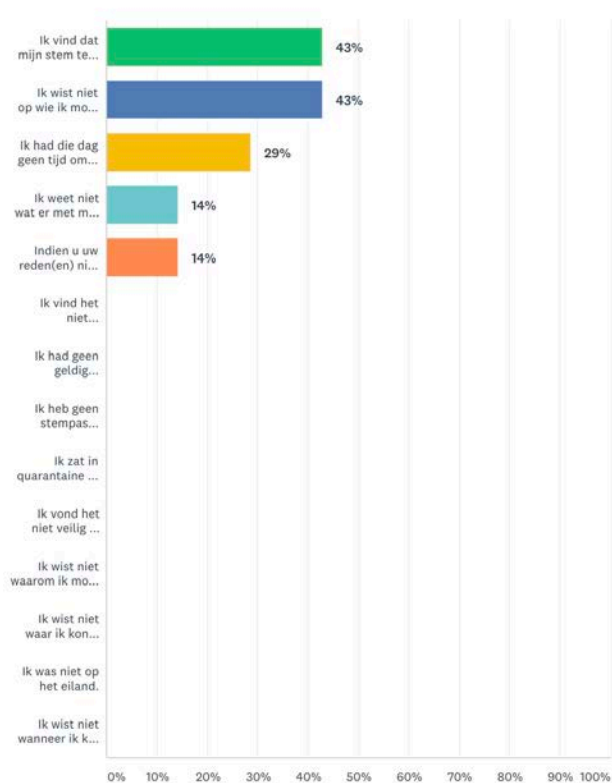
De helft van de respondenten geeft aan dat als ze niet aan stemmen ze hun recht van spreken verliezen en ook 50% geeft aan dat ze het zien als hun plicht. 8% geeft een andere reden op waarom ze zijn gaan stemmen.

Onderzoeksresultaten Sint Eustatius

Enquêtevraag 16 geeft antwoord op Deelonderzoeksvraag 8 B 'Zo nee, waarom niet?'

Wat is de reden dat u niet heeft gestemd? (meerdere antwoorden mogelijk)

Answered: 7 Skipped: 42



ANSWER CHOICES	RESPONSES
Ik vind dat mijn stem te weinig invloed heeft.	43% 3
Ik wist niet op wie ik moest stemmen.	43% 3
Ik had die dag geen tijd om te gaan stemmen.	29% 2
Ik weet niet wat er met mijn stem gebeurt.	14% 1
Indien u uw reden(en) niet ziet staan, kunt u dan hieronder aangeven waarom u niet gestemd heeft? Responses	14% 1
Ik vind het niet belangrijk.	0% 0
Ik had geen geldig indentiteitsbewijs.	0% 0
Ik heb geen stempas ontvangen of mijn stempas niet op tijd ontvangen.	0% 0
Ik zat in quarantaine / ik had Coronaklachten.	0% 0
Ik vond het niet veilig om te stemmen in deze coronatijd.	0% 0
Ik wist niet waarom ik moest gaan stemmen.	0% 0
Ik wist niet waar ik kon gaan stemmen.	0% 0
Ik was niet op het eiland.	0% 0
Ik wist niet wanneer ik kon gaan stemmen.	0% 0
Total Respondents: 7	

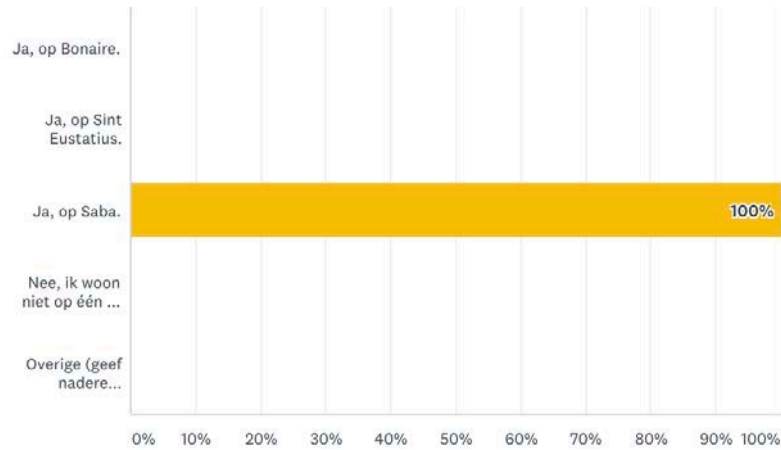
Van de respondenten die niet zijn gaan stemmen, geeft 43% aan dat zijn of haar stem te weinig invloed heeft en dat ze daarom niet zijn gaan stemmen. Ook 43% gaf aan dat ze niet wisten op wie ze moesten stemmen. 29% van deze groep gaf aan dat ze die dag geen tijd hadden om te gaan stemmen. 14% weet niet wat er met zijn of haar stem gebeurt en ook 14% gaf een andere reden op.

3. Onderzoeksresultaten Saba

3.1. Omvang respondentenpopulatie Saba

Woont u op één van de onderstaande eilanden?

Answered: 51 Skipped: 0



ANSWER CHOICES	RESPONSES
▼ Ja, op Bonaire.	0% 0
▼ Ja, op Sint Eustatius.	0% 0
▼ Ja, op Saba.	100% 51
▼ Nee, ik woon niet op één van deze drie eilanden in Caribisch Nederland.	0% 0
▼ Overige (geef nadere toelichting) Responses	0% 0
TOTAL	51

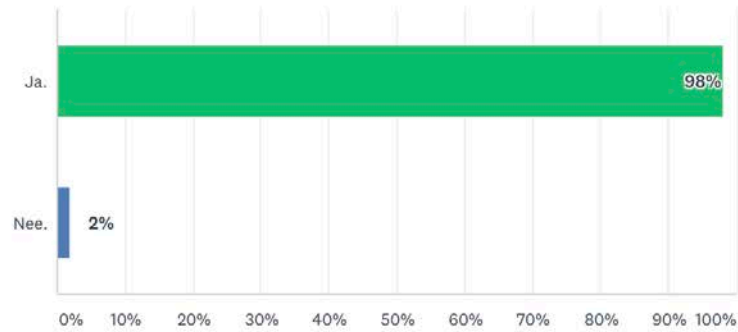
In totaal zijn er 51 respondenten op Saba gestart met de enquête en 46 respondenten hebben de enquête, in zijn geheel, afgerond.

Onderzoeksresultaten Saba

3.2. Nederlandse nationaliteit

Heeft u de Nederlandse nationaliteit?

Answered: 51 Skipped: 0



ANSWER CHOICES	RESPONSES	
▼ Ja.	98%	50
▼ Nee.	2%	1
TOTAL		51

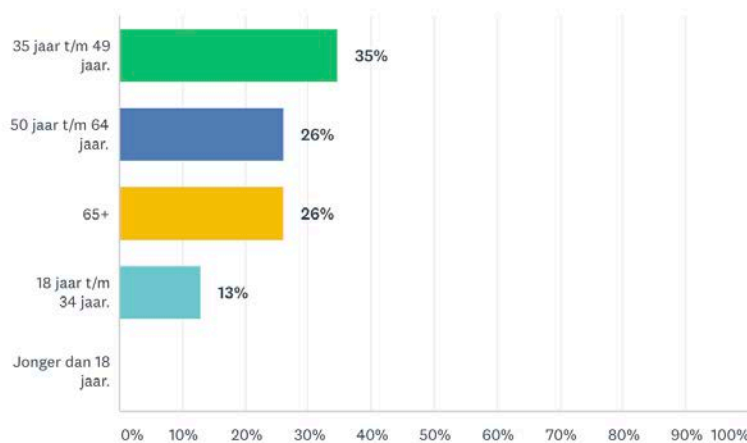
1 respondent viel af, omdat hij/zij niet in het bezit was van de Nederlandse nationaliteit en daardoor niet kiesgerechtigd was.

Onderzoeksresultaten Saba

3.3. Verdeling leeftijdsgroepen

In welke leeftijdsgroep valt u?

Answered: 46 Skipped: 0



ANSWER CHOICES	RESPONSES
▼ 35 jaar t/m 49 jaar.	35% 16
▼ 50 jaar t/m 64 jaar.	26% 12
▼ 65+	26% 12
▼ 18 jaar t/m 34 jaar.	13% 6
▼ Jonger dan 18 jaar.	0% 0
TOTAL	46

Hierboven ziet u de verdeling van de deelnemers binnen de eerder vastgestelde leeftijdscategorieën. Door de inzet van consultants hebben we voldoende respondenten behaald binnen alle leeftijdscategorieën.

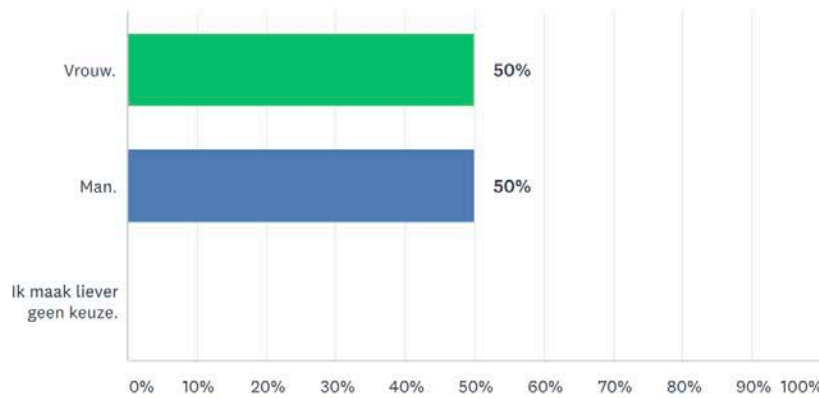
Er werden bij deze vraag 0 respondenten gediskwalificeerd omdat zij onder de 18 waren en daardoor niet kiesgerechtigd. 46 respondenten hebben de enquête volledig ingevuld.

Onderzoeksresultaten Saba

3.4. Geslacht

Wat is uw geslacht?

Answered: 46 Skipped: 0



ANSWER CHOICES	RESPONSES	
▼ Vrouw.	50%	23
▼ Man.	50%	23
▼ Ik maak liever geen keuze.	0%	0
TOTAL		46

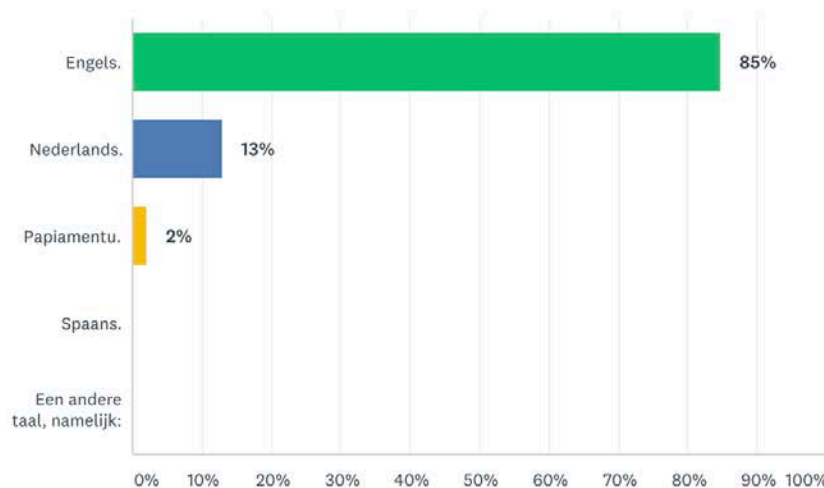
Opvallend is dat de verdeling tussen deelnemende mannen en vrouwen op Saba exact 50% was. Daar waar op Bonaire en Sint Eustatius het percentage deelnemende vrouwen rond de 75% lag.

Onderzoeksresultaten Saba

3.5. Voertaal

Welke taal spreekt u thuis het meest?

Answered: 46 Skipped: 0



ANSWER CHOICES	RESPONSES	
▼ Engels.	85%	39
▼ Nederlands.	13%	6
▼ Papiamentu.	2%	1
▼ Spaans.	0%	0
▼ Een andere taal, namelijk:	Responses 0%	0
TOTAL		46

We zien dat de meeste respondenten Engels als voertaal kozen. Het is bekend dat op Saba de voertaal Engels is en de meeste mensen dit thuis spreken. Toch zien we dat er ook nog 13% van de respondenten thuis Nederlands spreekt.

Onderzoeksresultaten Saba

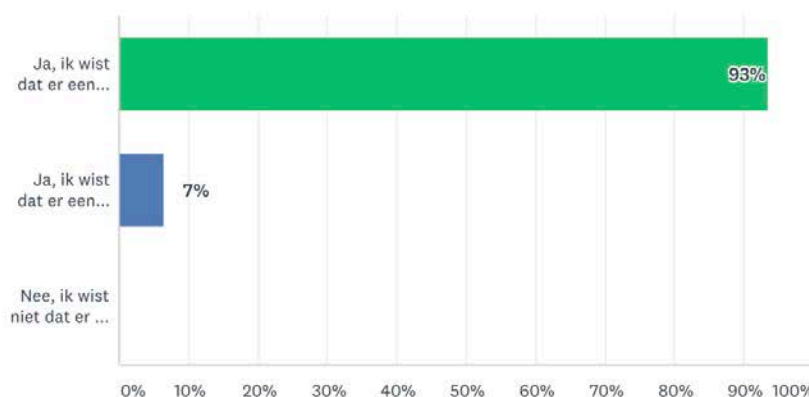
3.6. Resultaten per deelvraag Saba

Enquêtevraag 6 geeft antwoord op deelonderzoeksvraag 1

'Was men bekend met het feit dat er op 17 maart 2021 een verkiezing was, en voor welk orgaan?'

Wist u dat er een verkiezing was op 17 maart 2021?

Answered: 46 Skipped: 0



ANSWER CHOICES	RESPONSES	
▼ Ja, ik wist dat er een Tweede Kamerverkiezing was.	93%	43
▼ Ja, ik wist dat er een verkiezing was, maar niet waarvoor er een verkiezing was.	7%	3
▼ Nee, ik wist niet dat er een verkiezing was.	0%	0
TOTAL		46

We kunnen concluderen dat veruit de meeste respondenten op Saba, ruim 93% van de respondenten, wisten dat er een verkiezing was op 17 maart 2021.

7% van de respondenten wist niet voor welk orgaan er een verkiezing was. Alle respondenten waren dus op de hoogte dat er een verkiezing was op 17 maart 2021.

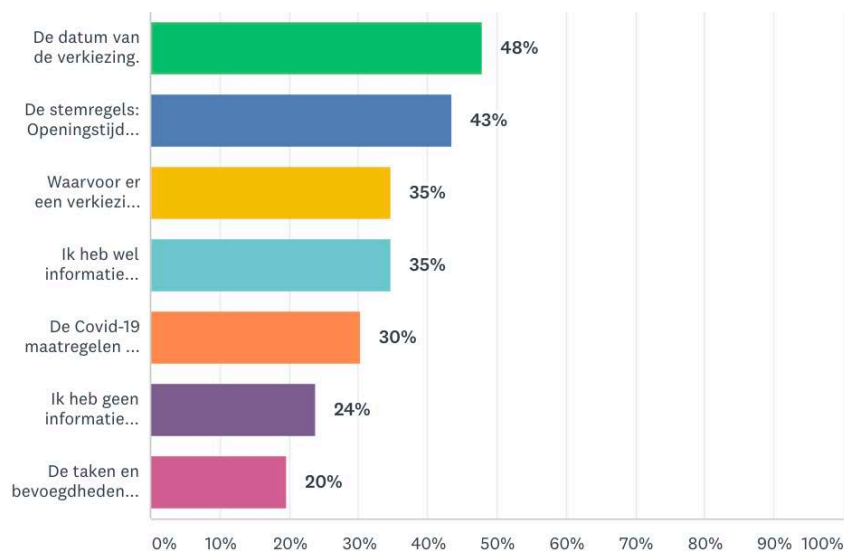
Onderzoeksresultaten Saba

Enquêtevraag 7 geeft antwoord op Deelonderzoeksvraag 2

'Over welke onderwerpen heeft men informatie van de Rijksoverheid in Caribisch Nederland ontvangen'.

Over welke onderwerpen heeft u informatie ontvangen via de berichten van de Rijksdienst Caribisch Nederland? (meerdere antwoorden mogelijk):

Answered: 46 Skipped: 0



ANSWER CHOICES	RESPONSES
▼ De datum van de verkiezing.	48% 22
▼ De stemregels: Openingstijden stemlokalen, wanneer ik mag stemmen, wat ik mee moet nemen om te kunnen stemmen etc.	43% 20
▼ Waarvoor er een verkiezing was (voor welk orgaan).	35% 16
▼ Ik heb wel informatie ontvangen over de verkiezing maar niet via berichten van de Rijksdienst Caribisch Nederland.	35% 16
▼ De Covid-19 maatregelen die het Openbaar Lichaam heeft genomen met betrekking tot de verkiezing.	30% 14
▼ Ik heb geen informatie ontvangen over de verkiezing.	24% 11
▼ De taken en bevoegdheden van de Tweede Kamer: Wat doet de Tweede Kamer?	20% 9
Total Respondents: 46	

We kunnen zien dat de meeste respondenten op Saba informatie hebben ontvangen over de datum van de verkiezing, 48%, en de stemregels, 43%. Voor welk orgaan er een verkiezing was ontving 35% van de respondenten informatie.

35% heeft wel informatie ontvangen maar niet vanuit RCN. 24% heeft helemaal geen informatie ontvangen over de verkiezingen.

30% van de respondenten heeft informatie ontvangen over de Covid-19 maatregelen die zijn genomen op Saba rondom de verkiezingen. 20% van de respondenten ontving informatie over de taken en bevoegdheden van de Tweede Kamer.

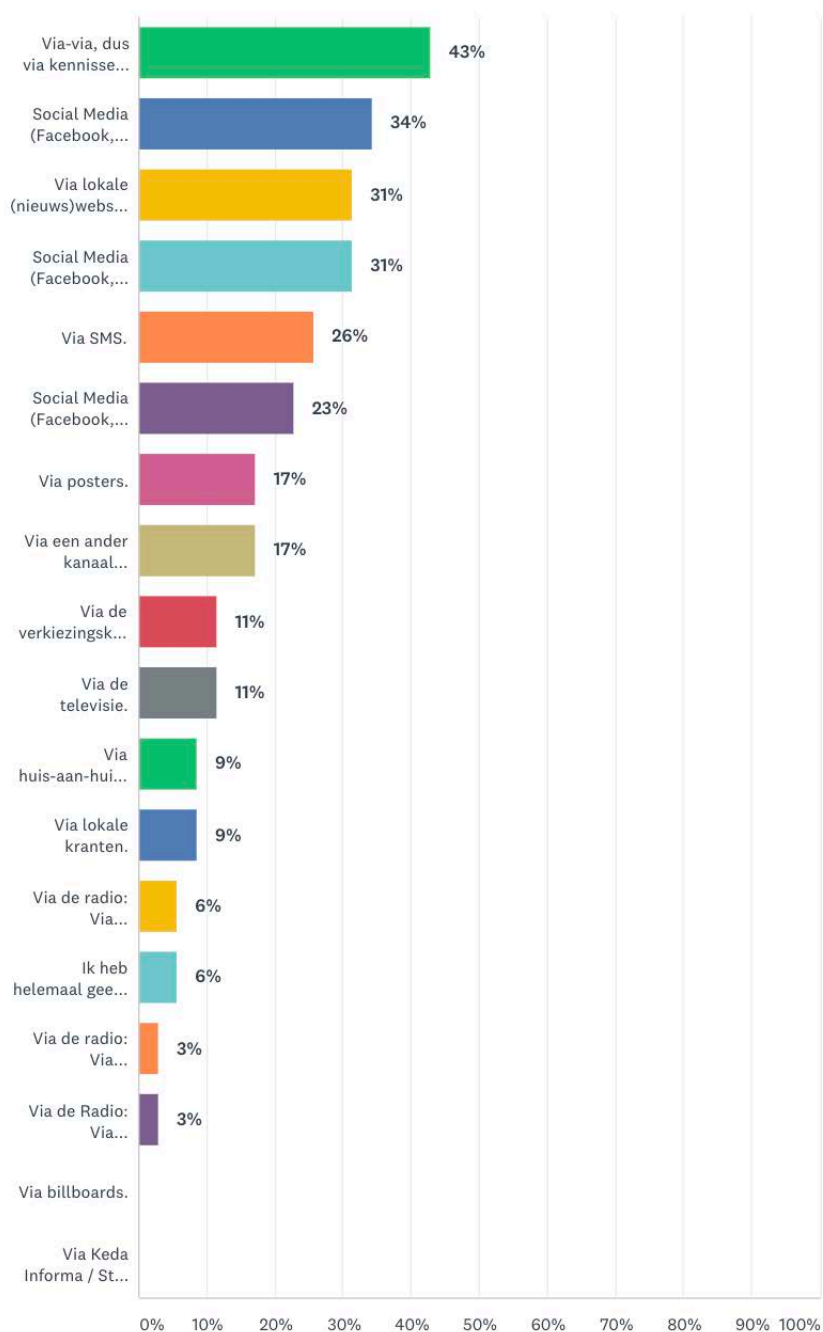
Onderzoeksresultaten Saba

Enquêtevraag 8 geeft antwoord op Deelonderzoeksvraag 3

'Via welke kanalen heeft men informatie ontvangen over de verkiezing?'

Via welke kanalen heeft u informatie ontvangen over de Tweede Kamerverkiezing? (meerdere antwoorden mogelijk)

Answered: 35 Skipped: 11



ANSWER CHOICES	RESPONSES	
▼ Via-via, dus via kennissen, collega's, burens, vrienden of familie.	43%	15
▼ Social Media (Facebook, YouTube, Instagram): Via pagina's en berichten van de Rijksdienst Caribisch Nederland.	34%	12
▼ Via lokale (nieuws)websites.	31%	11
▼ Social Media (Facebook, YouTube, Instagram): Via een vriend.	31%	11
▼ Via SMS.	26%	9
▼ Social Media (Facebook, YouTube, Instagram): Via een pagina die ik volg.	23%	8
▼ Via posters.	17%	6
▼ Via een ander kanaal namelijk: Responses	17%	6
▼ Via de verkiezingskrant.	11%	4
▼ Via de televisie.	11%	4
▼ Via huis-aan-huis folders.	9%	3
▼ Via lokale kranten.	9%	3
▼ Via de radio: Via radiocommercials van partijen of verkiesbare personen.	6%	2
▼ Ik heb helemaal geen informatie ontvangen over de verkiezing.	6%	2
▼ Via de radio: Via radiocommercials van de Rijksdienst Caribisch Nederland.	3%	1
▼ Via de Radio: Via radioprogramma's met interviews of praatprogramma's.	3%	1
▼ Via billboards.	0%	0
▼ Via Keda Informa / Stay Informed.	0%	0
Total Respondents: 35		

Opvallend is dat op Saba de meeste respondenten, namelijk 43%, aangeeft informatie via kennissen, collega's burens, vrienden of familie te hebben ontvangen. Dit ligt veel hoger dan bij de totale respondenten populatie waarbij dit percentage slechts 14% is.

Een ander groot verschil op Saba is het bereik van radio. Waar we bij de gehele respondenten populatie zien dat radio een van de grootste kanalen is, zien we op Saba dat slechts 6% radio commercials heeft gehoord van partijen of verkiesbare personen. Maar 3% heeft radiocommercials van de RCN gehoord en ook slechts 3% radioprogramma's met interviews of praatprogramma's.

Een ander opvallend resultaat in vergelijking met de gehele populatie is dat 26% van de respondenten aangeeft sms-berichten te hebben ontvangen van de RCN, dit is bij de gehele populatie slechts 7%. Er zijn echter geen Sms-berichten verzonden op Saba door RCN. We vermoeden dat zij berichten via WhatsApp Broadcasts (verzendinglijsten) hebben ontvangen.

Via de social media van RCN is meer dan een derde van de respondenten bereikt: 34% van de respondenten geeft aan via social media van de pagina's en berichten van RCN informatie te hebben ontvangen. 31% via een vriend of kennis op social media en 23% via social media via een pagina die zij volgen.

31% van de respondenten op Saba geeft aan informatie te hebben ontvangen via lokale (nieuws)websites.

11% van de respondenten geeft aan informatie te hebben ontvangen uit de verkiezingskrant. Ook 11% geeft aan dat zij via de televisie informatie hebben ontvangen. Minder vaak werden respondenten bereikt via lokale kranten, 9% en huis-aan-huis-folders, ook 9%.

Via billboards en Keda Informa werd niemand op Saba bereikt.

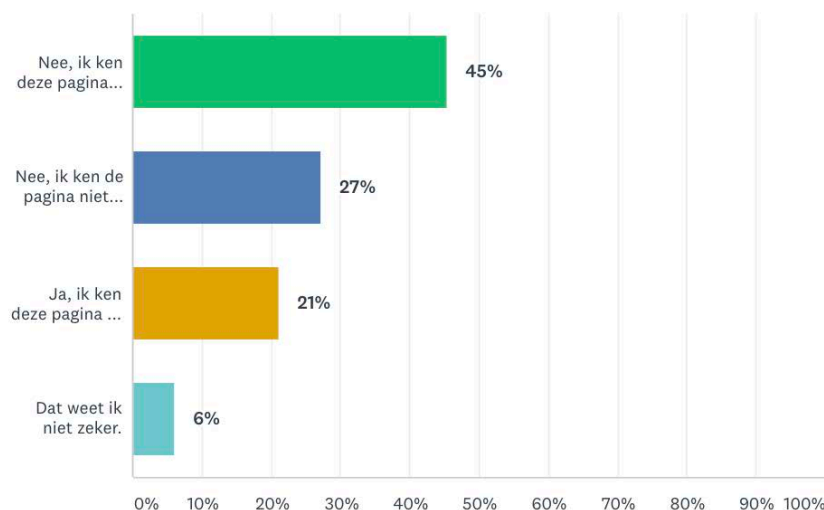
Onderzoeksresultaten Saba

Enquêtevraag 9 geeft antwoord op Deelonderzoeksvraag 4

'Kent men de Facebookpagina voor de Tweede Kamerverkiezing van de Rijksoverheid in Caribisch Nederland: 'Tweede Kamerverkiezing CN 2021'

Kent u de bovenstaande Facebookpagina Tweede Kamerverkiezing CN 2021 en/of de berichten die door deze pagina zijn geplaatst?

Answered: 33 Skipped: 13



ANSWER CHOICES	RESPONSES	
▼ Nee, ik ken deze pagina niet en heb ook geen berichten voorbij zien komen.	45%	15
▼ Nee, ik ken de pagina niet maar heb wel berichten voorbij zien komen.	27%	9
▼ Ja, ik ken deze pagina en heb berichten van deze pagina voorbij zien komen.	21%	7
▼ Dat weet ik niet zeker.	6%	2
TOTAL		33

Het grootste deel van de respondenten op Sint Eustatius, ruim 72%, kent de Facebookpagina 'Tweede Kamerverkiezing CN 2021' niet. Van die groep heeft 27% wel berichten voorbij zien komen op Facebook.

21% van de respondenten kent de pagina en heeft berichten voorbij zien komen op Facebook.

6% wist niet zeker of ze pagina kenden.

We kunnen concluderen dat de bekendheid van deze pagina verder kan worden vergroot. Zeker gezien het feit dat de meeste respondenten zijn bereikt via social media.

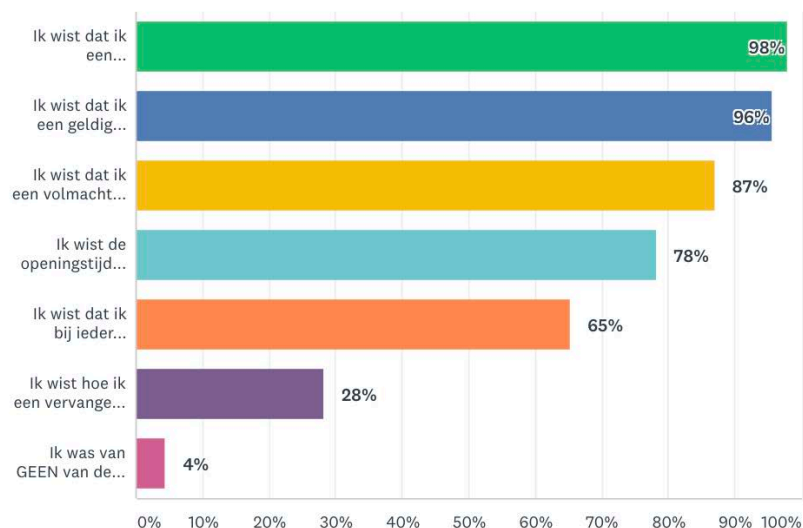
Onderzoeksresultaten Saba

Enquêtevraag 10 geeft antwoord op Deelonderzoeksvraag 5

'Kent de stemregels, zoals:'

Van welke van de onderstaande stemregels was u op de hoogte, voorafgaand aan de verkiezing: (meerdere antwoorden mogelijk)

Answered: 46 Skipped: 0



ANSWER CHOICES	RESPONSES
▼ Ik wist dat ik een persoonlijke stempas nodig had om te kunnen stemmen.	98% 45
▼ Ik wist dat ik een geldig identiteitsbewijs mee moest nemen om te stemmen.	96% 44
▼ Ik wist dat ik een volmacht kon geven of ontvangen, zodat iemand voor mij kon stemmen of ik voor iemand anders.	87% 40
▼ Ik wist de openingstijden van de stemlokalen.	78% 36
▼ Ik wist dat ik bij ieder stemlokaal op mijn eiland kon gaan stemmen (indien er meerdere stemlokalen waren).	65% 30
▼ Ik wist hoe ik een vervangende stempas aan kon vragen.	28% 13
▼ Ik was van GEEN van de bovenstaande stemregels op de hoogte.	4% 2
Total Respondents: 46	

We zien dat bijna alle respondenten op Saba, 98%, op de hoogte was dat ze een persoonlijke stempas nodig hadden om te gaan stemmen. 96% wist dat ze een identiteitsbewijs mee moesten nemen om te stemmen. 87% was ervan op de hoogte dat je een volmacht kon geven of ontvangen. Deze stemregels waren dus bij de meeste mensen bekend.

Iets minder mensen waren op de hoogte van de openingstijden van de stemlokalen, 78% van de respondenten wist dit en 65% wist dat er bij ieder stemlokaal op het eiland gestemd kon worden. Minder dan een derde, namelijk 28% van de respondenten, wist hoe een vervangende stempas kon worden aangevraagd. Slechts 4% van de respondenten was van geen van de stemregels op de hoogte.

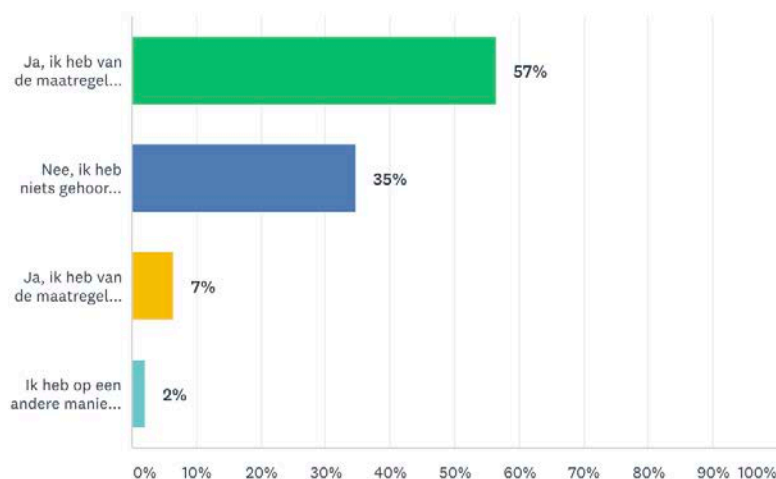
Onderzoeksresultaten Saba

Enquêtevraag 11 geeft antwoord op Deelonderzoeksvraag 6

'Was men bekend met de Covid-19 maatregelen die het Openbaar Lichaam had genomen met betrekking tot de verkiezing?

Was u bekend met de Covid-19 maatregelen die het Openbaar Lichaam heeft genomen met betrekking tot de verkiezing?

Answered: 46 Skipped: 0



ANSWER CHOICES	RESPONSES
▼ Ja, ik heb van de maatregelen gehoord via de berichten van het Openbaar Lichaam.	57% 26
▼ Nee, ik heb niets gehoord over Covid-19 maatregelen die zijn genomen met betrekking tot de verkiezing.	35% 16
▼ Ja, ik heb van de maatregelen gehoord via de berichten van de Rijksdienst Caribisch Nederland	7% 3
▼ Ik heb op een andere manier van de maatregelen gehoord, namelijk:	Responses 2% 1
TOTAL	46

57% van de respondenten op Saba heeft van de Covid-19 maatregelen gehoord via de berichten van het Openbaar Lichaam. 35% van de respondenten heeft niets vernomen over deze maatregelen.

7% heeft dit gehoord via de berichten van RCN en 2% van de respondenten heeft dit op een andere manier meegekregen.

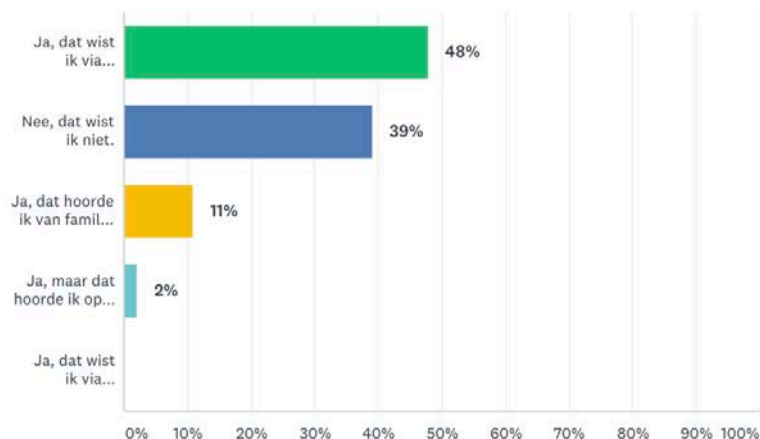
Onderzoeksresultaten Saba

Enquêtevraag 12 geeft antwoord op Deelonderzoeksvraag 6 A

'In het bijzonder voor Saba: was men bekend met de mogelijkheid van vervroegd stemmen?

Wist u dat risicogroepen vervroegd konden gaan stemmen op 15 en 16 maart bij het stemlokaal in The Bottom?

Answered: 46 Skipped: 0



ANSWER CHOICES	RESPONSES
▼ Ja, dat wist ik via berichten van het Openbaar Lichaam Saba.	48% 22
▼ Nee, dat wist ik niet.	39% 18
▼ Ja, dat hoorde ik van familie, vrienden, kennissen of collega's.	11% 5
▼ Ja, maar dat hoorde ik op een andere manier, namelijk via: Responses	2% 1
▼ Ja, dat wist ik via berichten van de Rijksdienst Caribisch Nederland.	0% 0
TOTAL	46

De mogelijkheid om vervroegd te kunnen gaan stemmen in het stemlokaal in The Bottom was bekend geworden voor 48% van de respondenten via berichten van het Openbaar Lichaam. 39% van de respondenten was niet op de hoogte van deze mogelijkheid.

11% van de respondenten hoorde dit via vrienden, kennissen of collega's. De berichten van de RCN over deze optie zijn bij geen van de respondenten terecht gekomen.

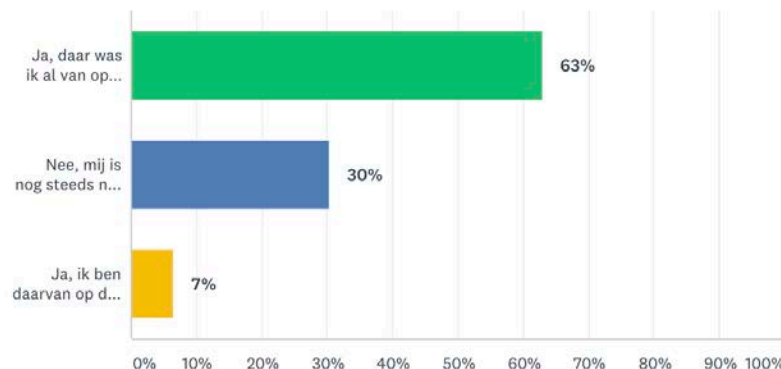
Onderzoeksresultaten Saba

Enquêtevraag 13 geeft antwoord op Deelonderzoeksvraag 7

'Was men op de hoogte van de taken en bevoegdheden van de Tweede Kamer'

Bent u op de hoogte van de taken en bevoegdheden van de Tweede Kamer?
Weet u wat de Tweede Kamer doet?

Answered: 46 Skipped: 0



ANSWER CHOICES	RESPONSES
▼ Ja, daar was ik al van op de hoogte.	63% 29
▼ Nee, mij is nog steeds niet duidelijk wat hun taken en bevoegdheden zijn.	30% 14
▼ Ja, ik ben daarvan op de hoogte gebracht in de periode voorafgaand aan de verkiezing, door de informatie hierover die ik heb ontvangen via de berichten van de Rijksdienst Caribisch Nederland.	7% 3
TOTAL	46

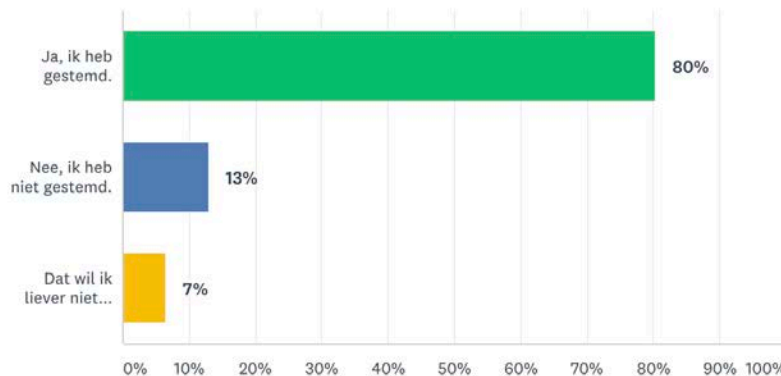
We zien dat 63% van de respondenten op Saba al op de hoogte was van de taken en bevoegdheden van de Tweede Kamer. Opvallend is wel dat het voor een derde van de respondenten op Saba nog steeds niet duidelijk is wat de taken en bevoegdheden zijn. 7% heeft hierover in aanloop naar de verkiezingen wel berichten over ontvangen van de RCN en hierdoor meer duidelijkheid gekregen.

Onderzoeksresultaten Saba

Enquêtevraag 14 geeft antwoord op Deelonderzoeksvraag 8
'Heeft men gestemd?'

Heeft u gestemd voor de Tweede Kamerverkiezing 2021?

Answered: 46 Skipped: 0



ANSWER CHOICES	RESPONSES	
▼ Ja, ik heb gestemd.	80%	37
▼ Nee, ik heb niet gestemd.	13%	6
▼ Dat wil ik liever niet zeggen.	7%	3
TOTAL		46

We zien dat 80% van de respondenten op Saba is gaan stemmen. We hebben deze resultaten vergeleken met de daadwerkelijke opkomstcijfers van de kiesraad:

<https://www.verkiezingsuitslagen.nl/verkiezingen/detail/TK20210317/687320>

- Op Saba was de opkomst 49,61%

We zien dat de opkomstcijfers in de resultaten van dit onderzoek, zoals ook het geval was bij alle andere verkiezingsonderzoeken die wij hebben uitgevoerd, hoger liggen dan de daadwerkelijke opkomstcijfers.

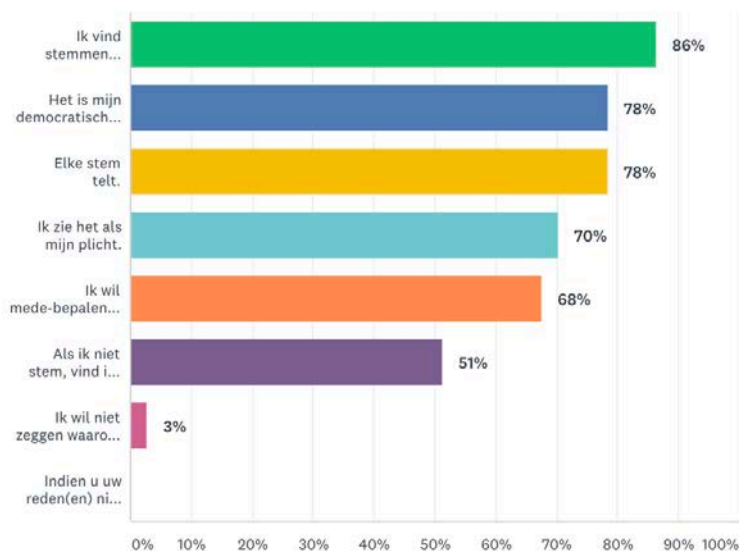
13% van de respondenten geeft aan niet te hebben gestemd en 7% wil liever niet zeggen of ze wel of niet hebben gestemd.

Onderzoeksresultaten Saba

Enquêtevraag 15 geeft antwoord op Deelonderzoeksvraag 8 A 'Zo ja, waarom wel?'

Wat is de reden dat u heeft gestemd? (meerdere antwoorden mogelijk)

Answered: 37 Skipped: 9



ANSWER CHOICES	RESPONSES
Ik vind stemmen belangrijk.	86% 32
Het is mijn democratisch recht.	78% 29
Elke stem telt.	78% 29
Ik zie het als mijn plicht.	70% 26
Ik wil mede-bepalen wie er zetels krijgt in de Tweede Kamer.	68% 25
Als ik niet stem, vind ik dat ik mijn recht van spreken verlies.	51% 19
Ik wil niet zeggen waarom ik heb gestemd.	3% 1
Indien u uw reden(en) niet ziet staan, kunt u dan hieronder aangeven waarom u gestemd heeft?	Responses 0% 0
Total Respondents: 37	

We zien dat de belangrijkste redenen om te gaan stemmen is omdat ze dit zelf belangrijk vinden. 86% van de respondenten die is gaan stemmen geeft dit aan als reden. 78% van de respondenten zegt dat dit zijn of haar democratisch recht is. Ook 78% van de respondenten vindt dat elke stem telt.

70% van de respondenten ziet het als zijn of haar plicht om te gaan stemmen. 68% wil mede-bepalen wie er zetels krijgt in de Tweede Kamer.

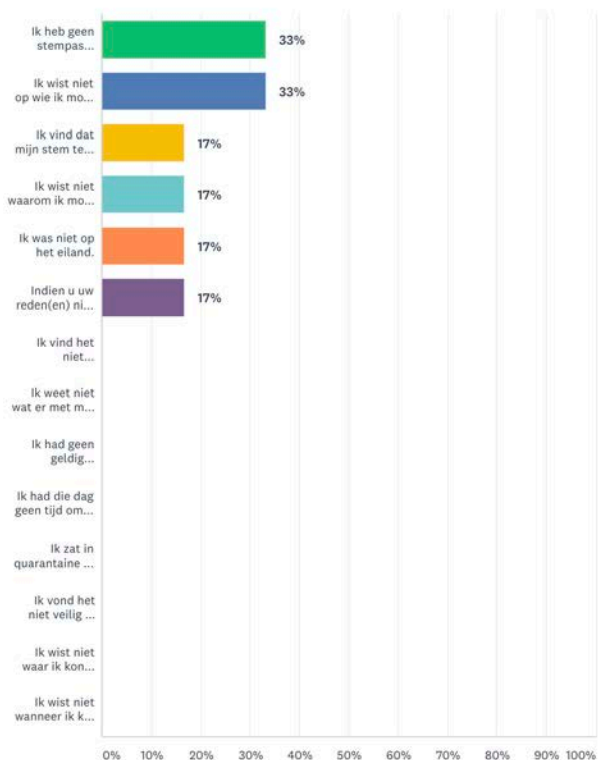
Iets meer dan de helft van de respondenten geeft aan dat als ze niet aan stemmen ze hun recht van spreken verliezen. Slechts 3% wil niet zeggen waarom ze hebben gestemd.

Onderzoeksresultaten Saba

Enquêtevraag 16 geeft antwoord op Deelonderzoeksvraag 8 B 'Zo nee, waarom niet?'

Wat is de reden dat u niet heeft gestemd? (meerdere antwoorden mogelijk)

Answered: 6 Skipped: 40



ANSWER CHOICES	RESPONSES
▼ Ik heb geen stempas ontvangen of mijn stempas niet op tijd ontvangen.	33% 2
▼ Ik wist niet op wie ik moest stemmen.	33% 2
▼ Ik vind dat mijn stem te weinig invloed heeft.	17% 1
▼ Ik wist niet waarom ik moest gaan stemmen.	17% 1
▼ Ik was niet op het eiland.	17% 1
▼ Indien u uw reden(en) niet ziet staan, kunt u dan hieronder aangeven waarom u niet gestemd heeft?	Responses 17% 1
▼ Ik vind het niet belangrijk.	0% 0
▼ Ik weet niet wat er met mijn stem gebeurt.	0% 0
▼ Ik had geen geldig indentiteitsbewijs.	0% 0
▼ Ik had die dag geen tijd om te gaan stemmen.	0% 0
▼ Ik zat in quarantaine / ik had Coronaklachten.	0% 0
▼ Ik vond het niet veilig om te stemmen in deze coronatijd.	0% 0
▼ Ik wist niet waar ik kon gaan stemmen.	0% 0
▼ Ik wist niet wanneer ik kon gaan stemmen.	0% 0

Total Respondents: 6

Van de respondenten die niet zijn gaan stemmen, geeft 33% aan zijn of haar stempas niet of niet op tijd te hebben ontvangen. Ook 33% gaf aan dat ze niet wisten op wie ze moesten stemmen. 17% geeft aan dat ze vinden dat zijn of haar stem te weinig invloed heeft en dat ze daarom niet zijn gaan stemmen. Ook 17% gaf aan niet te weten waarom ze moeten gaan stemmen. Nog eens 17% gaf aan dat ze niet op het eiland waren op het moment van de verkiezing. Ook 17% gaf een andere reden op.