



Paper

# Jeugdhulp 2020

Rudi Bakker

April 2021

## Jeugdhulp 2020

### Over deze publicatie

Overzicht van alle geleverde jeugdhulp in 2020 waarin zowel kenmerken van de jongeren worden beschreven als kenmerken van de geleverde jeugdhulp.

## Jeugdhulp 2020

### Inleiding

In deze rapportage presenteert het CBS de voorlopige cijfers over jeugdhulp in 2020.

De gemeenten zijn verantwoordelijk voor hulp aan jongeren, dat is vastgelegd in de Jeugdwet (2014). Om de gemeenten bij de uitvoering ervan te ondersteunen is in de Jeugdwet een regeling opgenomen voor het ontsluiten van beleidsinformatie. De beleidsinformatie betreft informatie over jeugdhulpgebruik en de inzet van jeugdbescherming en jeugdreclassering.

Jeugdhulpaanbieders en gecertificeerde instellingen dienen hierover gegevens aan het CBS te verstrekken. Ongeveer 95 procent van de jeugdhulpaanbieders heeft aan deze verplichting voldaan. Omdat niet alle jeugdhulpaanbieders gegevens hebben aangeleverd zullen de gepresenteerde cijfers enigszins een onderschatting zijn van de werkelijk verstrekte jeugdhulp<sup>1)</sup>.

In deze rapportage staan de voorlopige<sup>2)</sup> resultaten over jeugdhulp in 2020. De resultaten over jeugdbescherming en jeugdreclassering worden in een aparte rapportage beschreven.

Jeugdhulp is gedefinieerd als de hulp en zorg aan jongeren en hun ouders bij psychische, psychosociale en/of gedragsproblemen, een verstandelijke beperking van de jongere, of opvoedingsproblemen van de ouders. Het CBS verzamelt alleen gegevens over jeugdhulp die direct aan de jeugdhulpverlener wordt vergoed door de gemeente, de zogenaamde zorg in natura. Gegevens over jeugdhulp die door de cliënt zelf wordt vergoed met een persoonsgebonden budget (PGB), worden verstrekt door de Sociale verzekeringsbank (SVB). Particuliere jeugdhulp, waarbij de hulp door de ouders zelf wordt betaald, valt buiten dit onderzoek.

#### 0.0.1 Jongeren met jeugdhulp naar financieringsvorm<sup>1)</sup>

		2016	2017	2018	2019	2020*
<b>Totaal</b>	aantal	389 925	407 245	417 765	430 990	416 665
<b>Alleen zorg in natura</b>	%	92,4	94,3	94,8	95,3	95,7
<b>Alleen persoonsgebonden budget</b>	%	2,9	1,8	1,6	1,5	1,4
<b>Zorg in natura en persoonsgebonden budget</b>	%	4,7	3,8	3,5	3,2	2,8

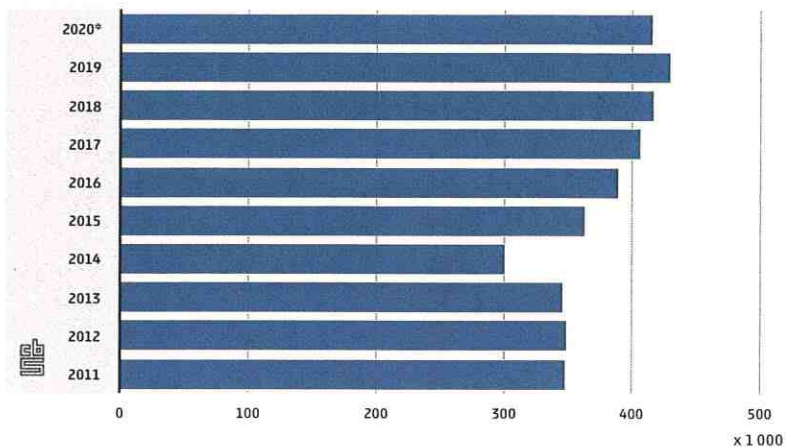
Bron: CBS.

<sup>1)</sup> Personen van 0 tot en met 22 jaar.

Uit tabel 0.0.1 blijkt dat in 2020 bijna 417 duizend jongeren jeugdhulp hebben ontvangen. In 95,7 procent van de gevallen wordt de zorg direct door de gemeente aan de jeugdhulpverlener vergoed. Een klein deel van de jongeren met jeugdhulp, bijna anderhalf procent, maakte alleen gebruik van een PGB. Het aantal jongeren dat gebruik maakt van een PGB neemt de laatste jaren af. Vooral het aantal jongeren dat naast een PGB ook jeugdhulp in natura ontvangt is in 2020 gedaald ten opzichte van 2019.

Voordat de Jeugdwet op 1 januari 2015 van kracht werd, was de jeugdhulp deels gefinancierd op grond van de Algemene Wet Bijzondere Ziektekosten (AWBZ), de Zorgverzekeringswet (Zvw) en door de provincies. Figuur 0.0.2 toont het aantal jongeren dat jaarlijks vanaf 2011 jeugdhulp heeft ontvangen<sup>3)</sup>.

## 0.0.2 Jongeren met jeugdhulp<sup>1)</sup>



<sup>1)</sup> Personen van 0 tot en met 22 jaar. De jaren voor 2015 betreft jeugdhulp uit AWBZ, Zvw en provinciaal gefinancierde jeugdzorg exclusief jeugdbescherming en jeugdreclassering.

De gegevens van de SVB over jeugdhulpontvangers met een PGB bevat geen zorginhoudelijke informatie. Het vervolg van deze rapportage beschrijft daarom alleen de gegevens die door de jeugdhulpverleners aan het CBS zijn verstrekt. Overal waar in het vervolg jeugdhulp staat bedoelen we dan ook de jeugdhulp die is geleverd volgens het zorg in natura-principe.

<sup>1)</sup> Alle grote jeugdhulpaanbieders, met meer dan 250 cliënten, hebben gegevens over 2020 aangeleverd. De kleinere jeugdhulpaanbieders zonder opgave ontbreken in de resultaten. Naar verwachting zal de aldus ontstane onderschatting hooguit enkele procenten bedragen. Hierbij wordt uitgegaan van het aantal bij het CBS bekende jeugdhulpaanbieders. Nieuwe jeugdhulpaanbieders worden geacht zich bij het CBS aan te melden. Hierdoor is de gehanteerde lijst van jeugdhulpaanbieders mogelijk incompleet.

<sup>2)</sup> Jeugdhulpaanbieders hebben de gelegenheid om hun gegevens over 2020 nog tot en met juli 2021 te wijzigen waarna de definitieve resultaten worden vastgesteld. In de afgelopen jaren is gebleken dat de voorlopige resultaten minder dan 1 procent lager waren dan de definitieve resultaten.

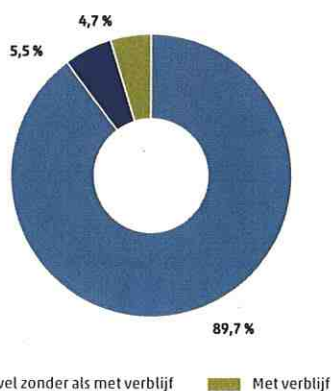
<sup>3)</sup> Voor een beschrijving van de ontwikkelingen 2011-2016 zie: <https://www.cbs.nl/nl-nl/achtergrond/2018/10/jeugdzorg-voor-en-na-de-jeugdwet>.

## Jeugdhulp 2020

### 1. Jongeren met jeugdhulp

In 2020 kregen bijna 411 duizend jongeren jeugdhulp in natura. In dezelfde periode van 2019 waren dit er 425 duizend, een daling van 3,3 procent. De meeste jongeren, 95,3 procent, kregen jeugdhulp zonder verblijf. Dat wil zeggen dat zij niet op de locatie van de jeugdhulpaanbieder overnachtten. Van hen kregen bijna 23 duizend jongeren in 2020 zowel jeugdhulp zonder als jeugdhulp met verblijf. Dit is mogelijk als de zorg gedurende het jaar wijzigt of als de jongere bij de ene jeugdhulpaanbieder verblijft en tegelijkertijd ook hulp krijgt van een andere jeugdhulpaanbieder.

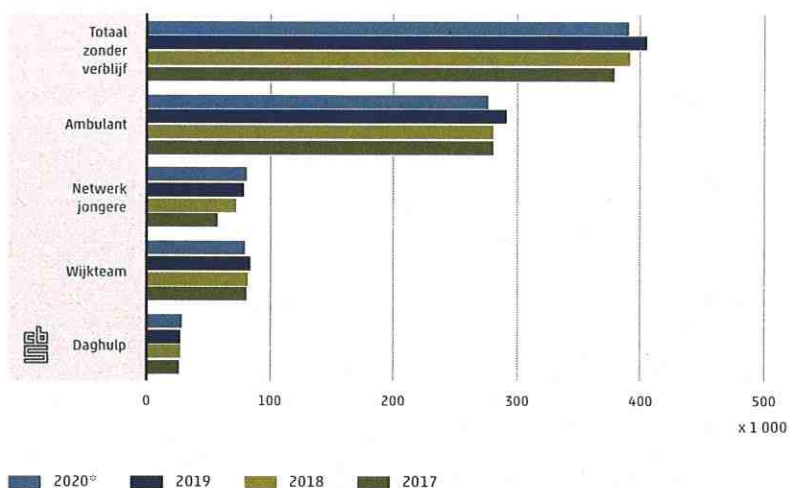
#### 1.0.1 Jongeren met jeugdhulp<sup>1)</sup>



<sup>1)</sup> Personen van 0 tot en met 22 jaar.

De meeste jongeren met jeugdhulp in 2020, ruim een op de drie, ontvingen ambulante jeugdhulp op de locatie van de jeugdhulpaanbieder en ruim 19 procent kreeg jeugdhulp van het wijk- of buurtteam van de gemeente. De daling van het aantal jongeren in 2020 ten opzichte van 2019 betreft jeugdhulp uitgevoerd door het wijk- of buurtteam (-5,2 procent), en ambulante jeugdhulp op locatie van de aanbieder (-5,1 procent). Daghulp op locatie van de aanbieder nam met 2,4 procent toe en jeugdhulp in het netwerk van de jongere steeg met 2,6 procent.

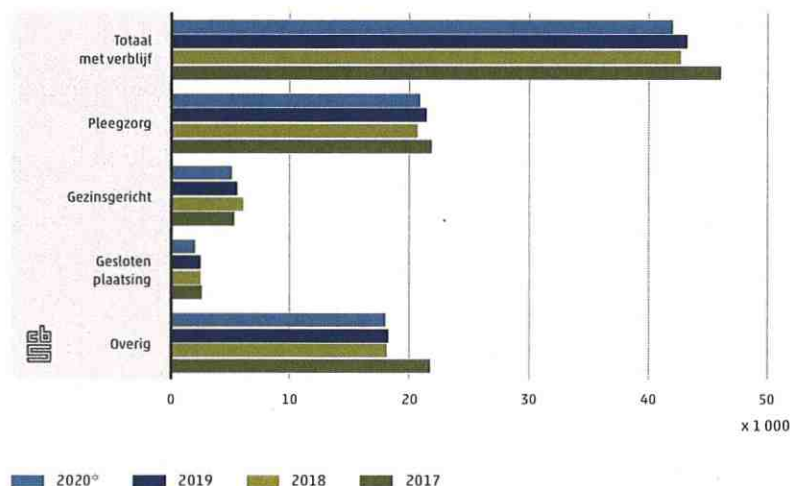
#### 1.0.2 Jongeren zonder verblijf<sup>1)</sup>



<sup>1)</sup> Personen van 0 tot en met 22 jaar. Jongeren met meerdere hulpvormen komen meerdere malen in de figuur voor.

Ruim 42 duizend jongeren kregen in 2020 jeugdhulp met verblijf. Dat is 10 procent van alle jongeren met jeugdhulp. Hiervan waren bijna 21 duizend jongeren in een pleeggezin opgenomen. Ruim 5 duizend waren ondergebracht in gezinsgerichte opvang en 2 duizend jongeren hadden een gesloten plaatsing, dat waren er bijna 20 procent minder dan in 2019. Ruim 18 duizend jongeren kregen een andere vorm van jeugdhulp met verblijf (figuur 1.0.3).

### 1.0.3 Jongeren met verblijf<sup>1)</sup>



<sup>1)</sup> Personen van 0 tot en met 22 jaar. Jongeren met meerdere hulpvormen komen meerdere malen in de figuur voor.

## 1.1 9,3 procent van de Nederlandse jongeren ontvangt jeugdhulp

Jeugdhulp is in principe bedoeld voor personen tot 18 jaar, waarbij sinds 1 juli 2018 sommige vormen van jeugdhulp zoals pleegzorg standaard doorlopen tot 21 jaar. In uitzonderlijke gevallen kan de jeugdhulp worden voortgezet tot de leeftijd van 23 jaar. Van alle ruim 4,4 miljoen jongeren in de leeftijd tot en met 22 jaar kreeg 9,3 procent jeugdhulp in 2020. Als de groep van 18 tot en met 22 jaar buiten beschouwing gelaten wordt, ontving 11,9 procent van alle jongeren jeugdhulp in deze periode.

### 1.1.1 Jeugdhulp naar demografische kenmerken van de jongere, 2020\*<sup>1)</sup>

	Totaal aantal jongeren in Nederland (op 1 januari 2020)	Jongeren met jeugdhulp totaal	Jongeren met jeugdhulp zonder verblijf	Jongeren met jeugdhulp met verblijf
Totaal	4 435 735	410 645	391 305	42 100
Geslacht				
Jongens	2 268 090	228 910	219 025	22 295
Meisjes	2 167 645	181 735	172 280	19 805
Leeftijd in klassen				
0 tot en met 3 jaar	686 685	27 470	25 540	3 260
4 tot en met 7 jaar	896 340	70 740	68 275	5 450
8 tot en met 11 jaar	571 655	134 220	131 015	8 595
12 tot en met 17 jaar	1 182 570	163 465	154 760	21 085
18 tot en met 22 jaar	1 098 490	14 745	11 715	3 705
(Migratie)achtergrond				
Nederlands	3 219 500	306 270	293 505	29 280
Overig westers	399 740	32 120	30 300	3 745
Niet-westers	816 500	72 255	67 495	9 075

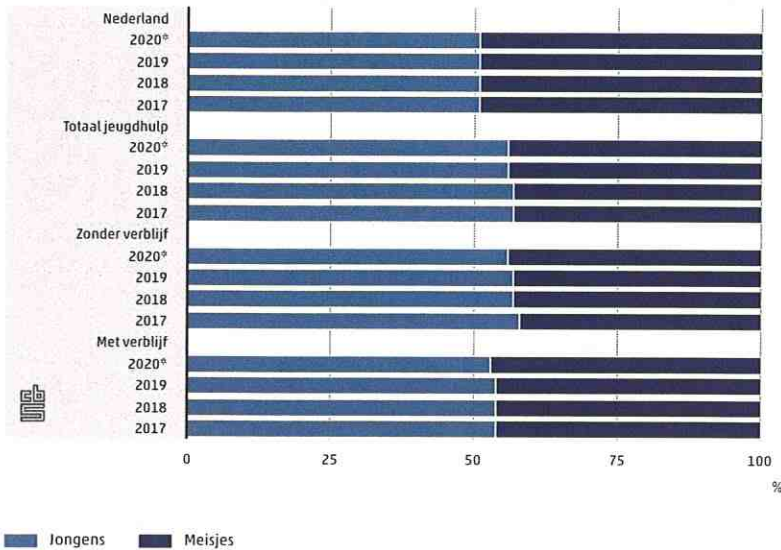
Bron: CBS.

<sup>1)</sup> Personen van 0 tot en met 22 jaar. Jongeren met meerdere vormen van jeugdhulp komen meerdere malen in de tabel voor.

## 1.2 Jongens ontvangen vaker jeugdhulp dan meisjes

Jongens ontvangen vaker jeugdhulp dan meisjes. Dit geldt zowel voor jeugdhulp met verblijf als voor jeugdhulp zonder verblijf. In 2020 kregen bijna 182 duizend meisjes en 229 duizend jongens jeugdhulp. Het aandeel meisjes met jeugdhulp neemt de laatste jaren heel licht toe (figuur 1.2.1).

### 1.2.1 Jongeren naar geslacht<sup>1)</sup>



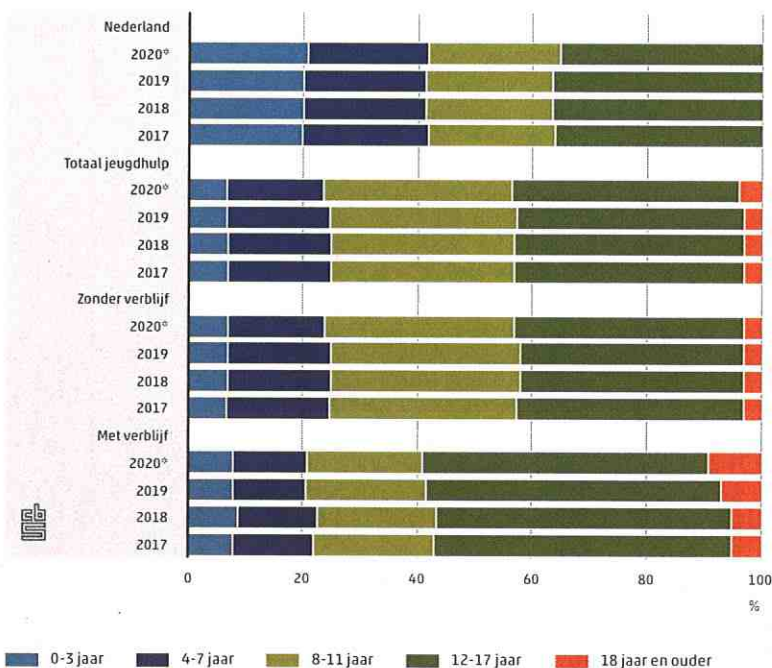
<sup>1)</sup> Personen van 0 tot en met 22 jaar.

### 1.3 Jeugdhulpjongeren met verblijf ouder dan jongeren zonder verblijf

Bijna 40 procent van alle jongeren met jeugdhulp was tussen 12 en 17 jaar oud, 163 duizend in 2020. Dat komt overeen met 13,8 procent van alle kinderen in Nederland in deze leeftijdsklasse. Een derde van alle jeugdhulpjongeren, 134 duizend jongeren, was tussen 8 en 11 jaar. Dat is ruim 23 procent van alle Nederlandse jongeren in deze leeftijdscategorie.

Er is een groot verschil in leeftijd per hulpvorm. Van de jongeren met jeugdhulp zonder verblijf was ruim 57 procent jonger dan 12 jaar, bij jeugdhulp met verblijf was 41 procent jonger dan 12 jaar. Het aandeel jongeren van 18 jaar en ouder met jeugdhulp met verblijf is toegenomen van 4,5 procent in 2017 naar 8,8 procent in 2020. Vooral het aantal jongeren met pleegzorg nam in deze leeftijdscategorie sterk toe, van 470 in 2017, naar 1 785 in 2020.

#### 1.3.1 Jongeren naar leeftijd<sup>1)</sup>



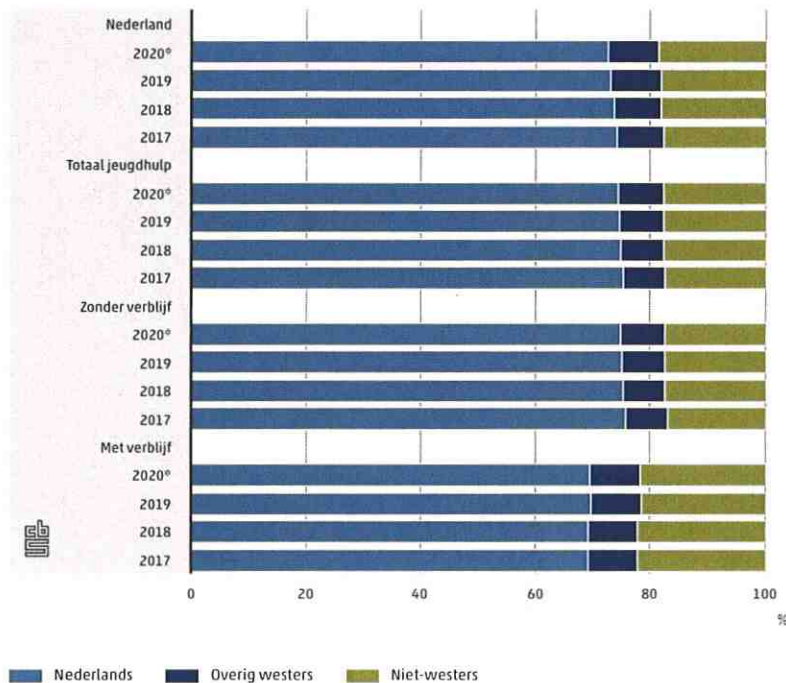
<sup>1)</sup> Personen van 0 tot en met 22 jaar. Bij Nederland is de leeftijdscategorie 18 jaar en ouder weggelaten omdat slechts een klein deel van deze jongeren jeugdhulp ontvangt.

### 1.4 Jeugdhulpjongeren hebben net zo vaak een migratieachtergrond als jongeren zonder jeugdhulp

Van de 411 duizend jongeren met jeugdhulp in 2020 hadden bijna 306 duizend (74,6 procent) een Nederlandse achtergrond, 72 duizend (17,6 procent) een niet-westerse en 32 duizend (7,8 procent) een westerse migratieachtergrond. Met migratieachtergrond wordt bedoeld dat minstens een van de ouders van de jongere in het buitenland is geboren. De jeugdhulpjongeren vormen op dit punt een redelijke afspiegeling van alle jongeren in Nederland. Van hen heeft 72,6 procent een Nederlandse achtergrond en heeft 18,4 procent een niet-westerse en 9 procent een westerse migratieachtergrond.

Jongeren die in 2020 jeugdhulp met verblijf ontvingen, hadden relatief vaker een migratieachtergrond dan jongeren met jeugdhulp zonder verblijf. Van hen had 21,6 procent een niet-westerse en 8,9 procent een westerse migratieachtergrond.

#### 1.4.1 Jongeren naar migratieachtergrond<sup>1)</sup>



<sup>1)</sup> Personen van 0 tot en met 22 jaar.

### 1.5 Elf procent jeugdhulpontvangers ook in jeugdbescherming of jeugdreclassering

Bijna 89 procent van de jongeren met jeugdhulp in 2020 ontving daarnaast geen andere vorm van jeugdzorg. Bijna 7,7 procent van de jongeren kreeg naast jeugdhulp ook jeugdbescherming en duizend van hen kregen naast jeugdhulp en jeugdbescherming ook jeugdreclassering (tabel 1.5.1). Bij ruim 4 duizend jongeren was naast jeugdhulp ook een jeugdreclasseringsmaatregel van kracht (1 procent).

Jongeren kunnen pas vanaf 12 jaar een jeugdreclasseringsmaatregel opgelegd krijgen en jeugdbescherming houdt op zodra de jongere de leeftijd van achttien jaar bereikt.

#### 1.5.1 Samenloop jeugdhulp, jeugdbescherming en jeugdreclassering naar leeftijdscategorie, 2020\*<sup>1)</sup>

	Totaal aantal jongeren	0 tot en met 3 jaar	4 tot en met 7 jaar	8 tot en met 11 jaar	12 tot en met 17 jaar	18 tot en met 22 jaar
Alleen jeugdhulp	374 905	23 805	64 585	125 775	147 035	13 700
Alleen jeugdbescherming	8 485	1 580	1 875	2 025	3 010	
Alleen jeugdreclassering	3 975				1 685	2 285
Jeugdhulp en -bescherming	31 380	3 665	6 160	8 445	13 115	
Jeugdhulp en -reclassering	3 355				2 315	1 040
Jeugdbescherming en -reclassering	180				180	
Jeugdhulp en -bescherming en -reclassering	1 005				1 005	

Bron: CBS.

<sup>1)</sup> Jongeren die in 2020 jeugdhulp, jeugdbescherming of jeugdreclassering hadden.

Het aandeel jongeren met jeugdhulp in combinatie met de andere vormen van jeugdzorg is in 2020 toegenomen in vergelijking met



2019. De verschillen zijn echter heel klein.

### 1.5.2 Samenloop jeugdhulp, jeugdbescherming en jeugdreclassering

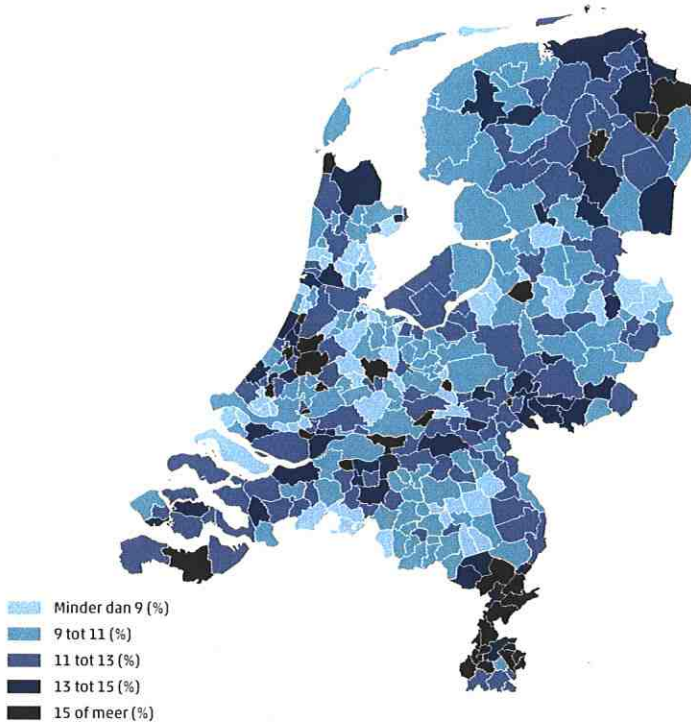
		2017	2018	2019	2020*
<b>Totaal jongeren met jeugdzorg</b>	aantal	412 265	423 390	437 345	423 285
<b>Alleen jeugdhulp</b>	%	88,3	88,7	88,8	88,6
<b>Alleen jeugdbescherming</b>	%	1,8	1,8	1,9	2,0
<b>Alleen jeugdreclassering</b>	%	1,2	1,1	1,0	0,9
<b>Jeugdhulp en -bescherming</b>	%	7,4	7,3	7,2	7,4
<b>Jeugdhulp en -reclassering</b>	%	1,0	0,8	0,8	0,8
<b>Jeugdbescherming en -reclassering</b>	%	0,1	0,1	0,0	0,0
<b>Jeugdhulp en -bescherming en -reclassering</b>	%	0,3	0,3	0,3	0,2

Bron: CBS.

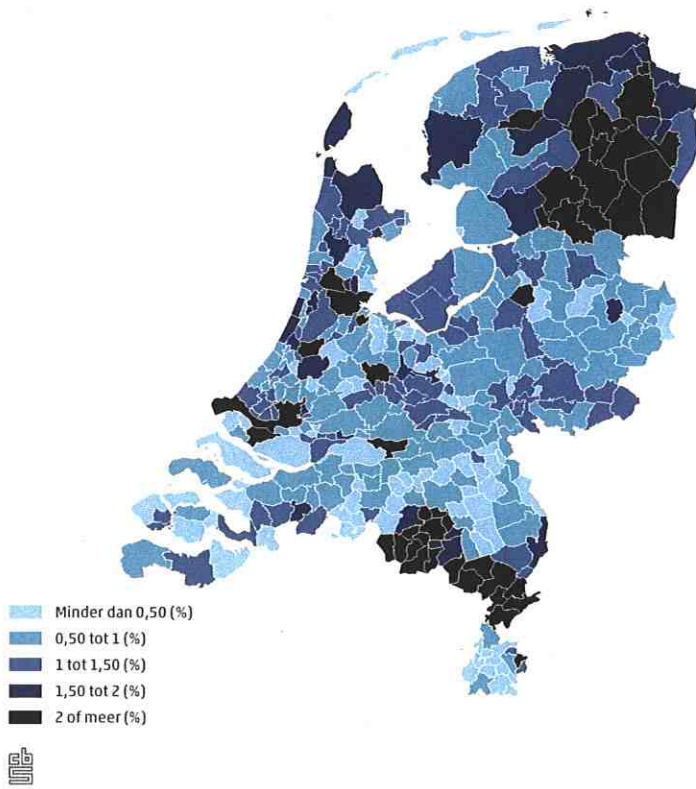
### 1.6 Hoogste aandeel jeugdhulp in Utrecht en Limburg

Van de in totaal 411 duizend jongeren met jeugdhulp in 2020 woonden er bijna 90 duizend in Zuid-Holland<sup>1)</sup>. Zeeland had het kleinste aantal, ruim 9 duizend Zeeuwse jongeren ontvingen jeugdhulp. De meeste jongeren in jeugdhulp kwamen uit Amsterdam (20 duizend), Den Haag (15 duizend), Rotterdam en Utrecht (beide ruim 12 duizend). Echter, wanneer we kijken naar het aandeel van de jongeren met jeugdhulp ten opzichte van alle jongeren in de gemeente, dan blijkt dat in de jeugdregio's Zuid-Limburg, Utrecht Stad, en Midden-Limburg Oost meer dan 15 procent van de jongeren tot 18 jaar jeugdhulp kreeg (zie figuur 1.6.3). De jeugdregio's Midden-Limburg West, en Utrecht Stad hadden het hoogste percentage jongeren van 18 jaar en ouder met jeugdhulp, namelijk ruim 4 procent.

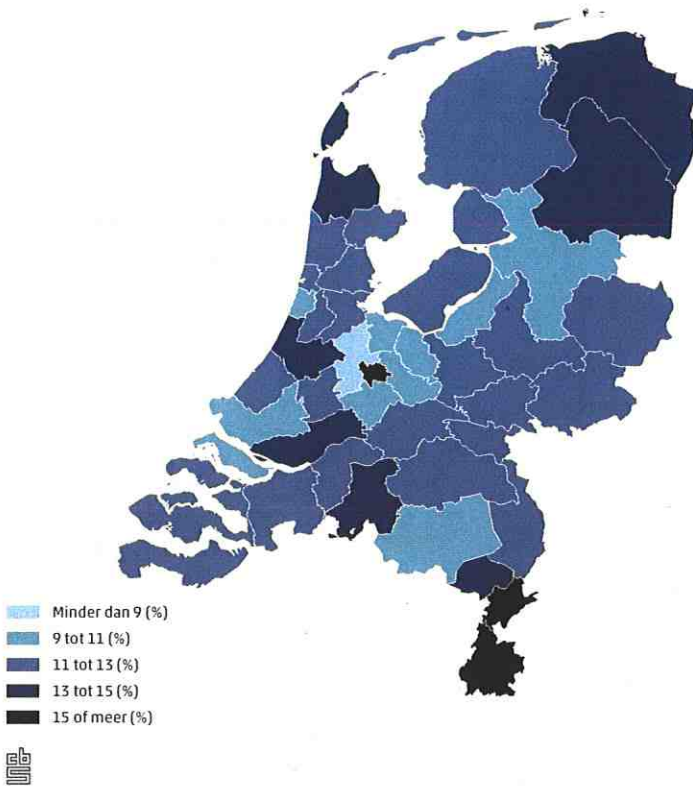
#### 1.6.1 Jeugdhulp bij 0 t/m 17-jarigen



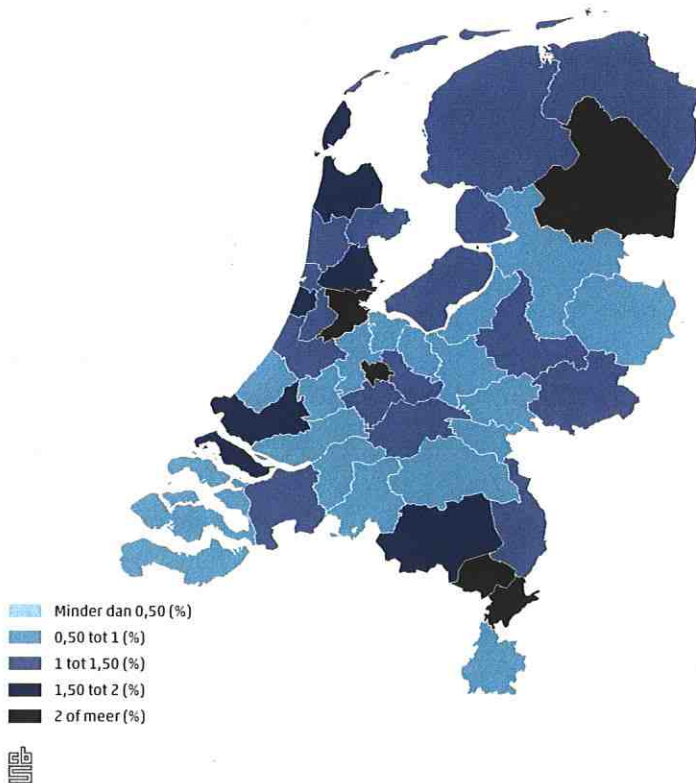
### 1.6.2 Jeugdhulp bij 18 t/m 22-jarigen



### 1.6.3 Jeugdhulp bij 0 t/m 17-jarigen



## 1.6.4 Jeugdhulp bij 18 t/m 22-jarigen



In relatie tot de bevolkingsomvang van de gemeente, werd de meeste jeugdhulp verleend in gemeenten met 100 tot 150 duizend inwoners en in de vier grote steden met meer dan 250 duizend inwoners (tabel 1.6.5). Van de jongeren tot en met 17 jaar uit die gemeenten ontving 12-13 procent jeugdhulp. In de categorie jongeren van 18 tot en met 22 jaar werd in de steden met meer dan 250 duizend inwoners jeugdhulp geleverd aan meer dan 2 procent van deze jongeren.

## 1.6.5 Aantal jongeren met jeugdhulp als percentage van het totale aantal jongeren, naar gemeentegrootte, 2020\*

	% van het totale aantal personen van 0 tot en met 17 jaar	% van het totale aantal personen van 18 tot en met 22 jaar
Totaal Nederland	11,86	1,34
Gemeenten met minder dan 5 000 inwoners	9,26	0,36
Gemeenten met 5 000 tot 10 000 inwoners	10,24	0,85
Gemeenten met 10 000 tot 20 000 inwoners	10,41	1,16
Gemeenten met 20 000 tot 50 000 inwoners	11,59	1,12
Gemeenten met 50 000 tot 100 000 inwoners	11,90	1,33
Gemeenten met 100 000 tot 150 000 inwoners	13,34	1,13
Gemeenten met 150 000 tot 250 000 inwoners	11,70	1,21
Gemeenten met 250 000 inwoners of meer	12,38	2,22

Bron: CBS.

<sup>1)</sup> Volgens het woonplaatsbeginsel. Zie: [https://vng.nl/files/vng/201607\\_factsheet\\_woonplaatsbeginsel\\_2016.pdf](https://vng.nl/files/vng/201607_factsheet_woonplaatsbeginsel_2016.pdf).

## Jeugdhulp 2020

### 2. Jeugdhulptrajecten

#### Wat is een hulptraject?

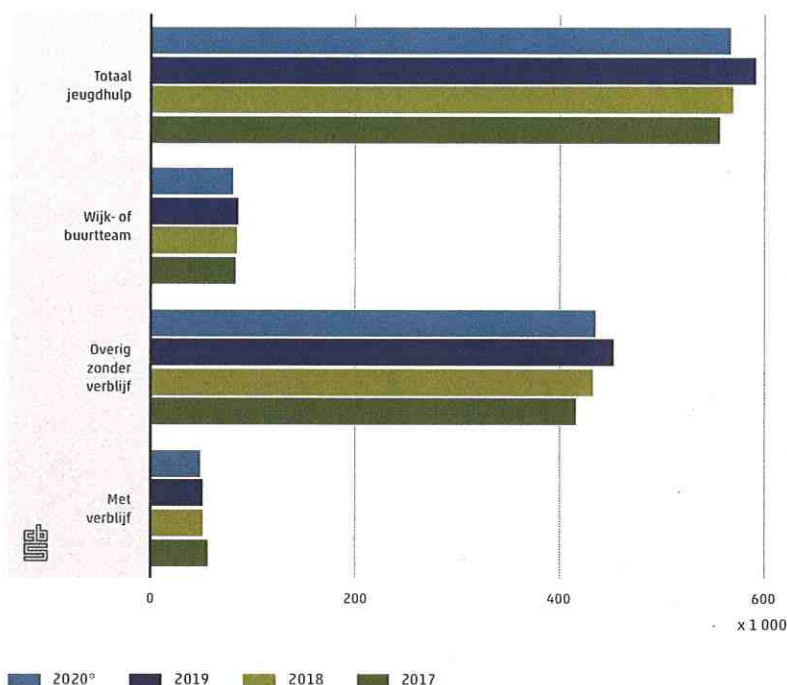
De cijfers van het CBS over dit onderwerp gaan soms over de (aantallen) jongeren en soms over de (aantallen) jeugdhulptrajecten. Een hulptraject bestaat uit een combinatie van hulpvorm en aanvangsdatum. Een jongere kan per verslagperiode één jeugdhulptraject doorlopen, maar ook meerdere hulptrajecten na elkaar, of meerdere hulptrajecten tegelijkertijd. Omdat een jongere meerdere trajecten kan doorlopen, verschilt het aantal jeugdhulptrajecten van het aantal jongeren dat het CBS rapporteert: het aantal hulptrajecten komt hoger uit.

Als een jongere tegelijkertijd meerdere hulptrajecten doorloopt met dezelfde hulpvorm bij dezelfde jeugdhulpaanbieder, dan worden deze trajecten samengenomen. In de cijfers tellen deze dan mee als één doorlopend hulptraject. Dit gebeurt ook als de aanvangsdatums verschillen: het gaat erom dat de hulptrajecten elkaar overlappen. De aanvangsdatum wordt in dat geval gezien als de datum waarop de hulp voor het eerst is gestart, en de einddatum is de datum waarop de laatste hulp werd beëindigd.

#### 2.1 Aantal hulptrajecten in 2020 afgenomen

In 2020 waren bijna 568 duizend jeugdhulptrajecten actief. Dat waren er 25 duizend minder dan in 2019. Het aantal trajecten jeugdhulp door het wijk- of buurtteam daalde met 5,5 procent, de overige jeugdhulp zonder verblijf daalde met 3,9 procent en de jeugdhulp met verblijf daalde met 5,2 procent (figuur 2.1.1). De cijfers over 2020 zijn voorlopige uitkomsten, de ervaring leert dat de voorlopige cijfers een half tot een procent lager liggen dan de definitieve uitkomsten.

##### 2.1.1 Jeugdhulptrajecten<sup>1)</sup>



<sup>1)</sup>Trajecten die over meerdere perioden liepen komen meerdere malen in de figuur voor.

Gedurende 2020 zijn meer jeugdhulptrajecten begonnen dan er zijn beëindigd. Bij aanvang van het jaar waren 321 duizend jeugdhulptrajecten actief en op 31 december waren dat er ruim 352 duizend, een toename van 9,8 procent (tabel 2.1.2).

## 2.1.2 Stromen van jeugdhulptrajecten, naar hulpvorm, 2020\*<sup>1)</sup>

	Beginstand (1 januari 2020)	Instroom	Uitstroom	Eindstand (31 december 2020)	Actief in 2020 <sup>2)</sup>
Totaal aantal jeugdhulptrajecten	321 135	246 635	215 285	352 485	567 770
<b>Totaal zonder verblijf</b>	<b>288 150</b>	<b>229 900</b>	<b>199 330</b>	<b>318 720</b>	<b>518 050</b>
waarvan					
Wijk- of buurtteam	49 290	32 755	34 475	47 570	82 040
Ambulant	175 545	140 100	119 230	196 415	315 645
Daghulp	18 405	13 230	10 455	21 175	31 630
Netwerk jongere	44 910	43 820	35 175	53 560	88 730
<b>Totaal met verblijf</b>	<b>32 985</b>	<b>16 730</b>	<b>15 955</b>	<b>33 765</b>	<b>49 720</b>
waarvan					
Pleegzorg	18 165	3 680	4 105	17 740	21 845
Gezinsgericht	3 525	1 745	1 645	3 625	5 270
Gesloten plaatsing	930	1 425	1 555	800	2 355
Overig met verblijf <sup>3)</sup>	10 370	9 880	8 655	11 595	20 250

Bron: CBS.

<sup>1)</sup> Jeugdhulptrajecten van personen van 0 tot en met 22 jaar.

<sup>2)</sup> Jeugdhulptrajecten die op enig moment tijdens 2020 liepen.

<sup>3)</sup> Verblijf bij een jeugdhulpaanbieder anders dan pleegzorg, gezinsgerichte jeugdhulp of gesloten plaatsing.

In totaal zijn bijna 568 duizend hulptrajecten actief geweest, deze trajecten liepen op enig moment tijdens 2020. Daarvan betrof het 518 duizend keer een hulptraject zonder verblijf, hiervan zijn bijna 230 duizend trajecten in 2020 begonnen en ruim 199 duizend beëindigd. Van de actieve jeugdhulptrajecten uitgevoerd door het wijk- of buurtteam van de gemeente zijn er in 2020 minder gestart, bijna 33 duizend, dan beëindigd, ruim 34 duizend.

Er waren in 2020 bijna 50 duizend jeugdhulptrajecten met verblijf. Het aantal actieve trajecten pleegzorg en gesloten plaatsing was lager op 31 december dan op 1 januari. Bij de andere vormen van jeugdhulp met verblijf nam dit toe.

De relatieve uitstroom, dat wil zeggen de uitstroom ten opzichte van het totale aantal actieve hulptrajecten, is het grootst bij gesloten plaatsing. Van alle trajecten die in 2020 actief waren, is 61 procent in dit jaar afgesloten.

## 2.1.3 Begonnen trajecten jeugdhulp, naar hulpvorm<sup>1)</sup>

		2017	2018	2019	2020*
Totaal jeugdhulptrajecten	aantal	295 535	335 695	281 810	246 635
<b>Totaal zonder verblijf</b>	<b>%</b>	<b>91,8</b>	<b>93,3</b>	<b>93,1</b>	<b>93,2</b>
waarvan					
Wijk- of buurtteam	%	14,3	11,7	13,5	13,3
Ambulant	%	59,6	61,9	58,8	56,8
Daghulp	%	5,3	5,1	5,1	5,4
Netwerk jongere	%	12,8	14,5	15,7	17,8
<b>Totaal met verblijf</b>	<b>%</b>	<b>8,2</b>	<b>6,7</b>	<b>6,9</b>	<b>6,8</b>
waarvan					
Pleegzorg	%	1,9	1,6	1,4	1,5
Gezinsgericht	%	0,9	0,9	0,9	0,7
Gesloten plaatsing	%	0,8	0,7	0,7	0,6
Overig met verblijf <sup>2)</sup>	%	4,6	3,5	3,8	4,0

Bron: CBS.

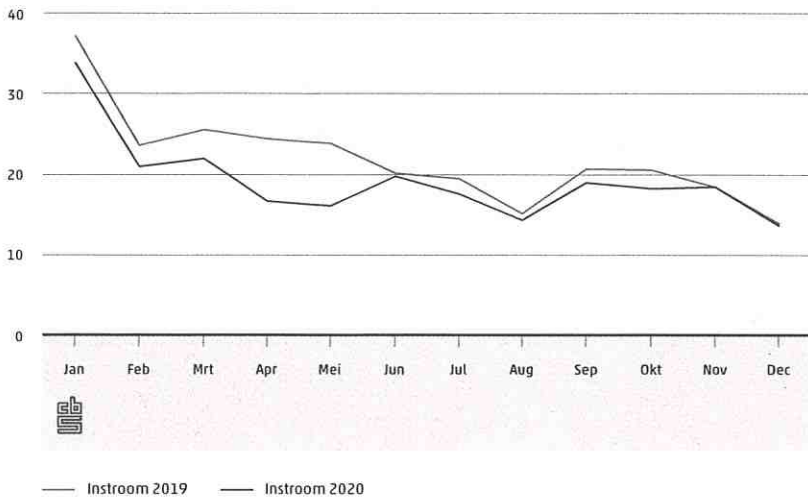
<sup>1)</sup> Jeugdhulptrajecten van personen van 0 tot en met 22 jaar.

<sup>2)</sup> Verblijf bij een jeugdhulpaanbieder anders dan pleegzorg, gezinsgerichte jeugdhulp of gesloten plaatsing.

In 2020 zijn bijna 247 duizend nieuwe jeugdhulptrajecten gestart. Dat is een daling van 12,5 procent ten opzichte van 2019. De oorzaak van deze daling lijkt deels te liggen in de uitbraak van corona vanaf maart 2020. In figuren 2.1.4 en 2.1.5 is de in- en uitstroom van het aantal jeugdhulptrajecten zonder verblijf per maand weergegeven. Voor de maanden april en mei 2020 is een opvallende daling van 30 procent van de instroom en van 20-25 procent van de uitstroom zichtbaar ten opzichte van 2019. In de maanden erna was er nagenoeg geen verschil meer tussen beide jaren.

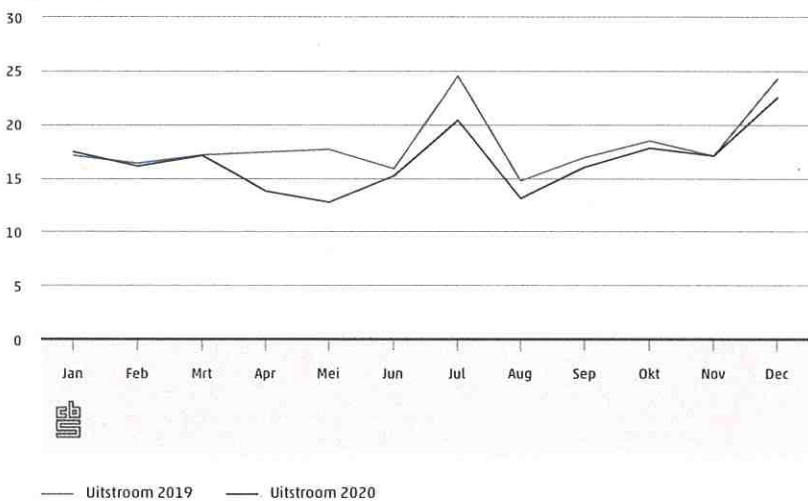
## 2.1.4 Instroom jeugdhulp zonder verblijf

Jeugdhulptrajecten x 1 000



## 2.1.5 Uitstroom jeugdhulp zonder verblijf

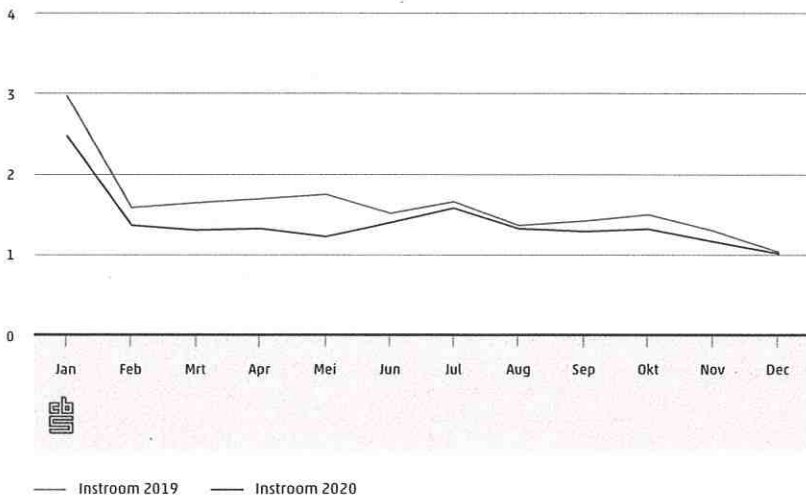
Jeugdhulptrajecten x 1 000



Deze ontwikkeling geldt ook voor jeugdhulp met verblijf (figuur 2.1.6 en 2.1.7). In de maanden maart en april was de instroom in 2020 meer dan 20 procent lager dan in 2019 en in mei zelfs 30 procent. De uitstroom daalde vooral in mei (-26 procent) en juni (-35 procent) ten opzichte van 2019.

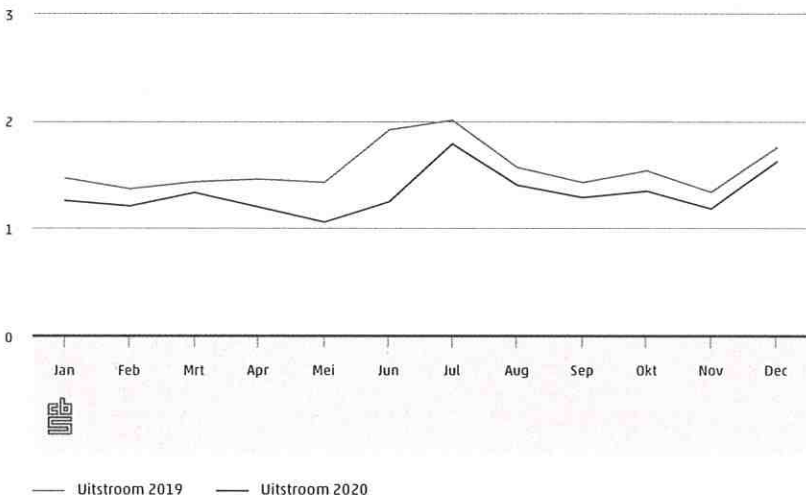
## 2.1.6 Instroom jeugdhulp met verblijf

Jeugdhulptrajecten x 1 000



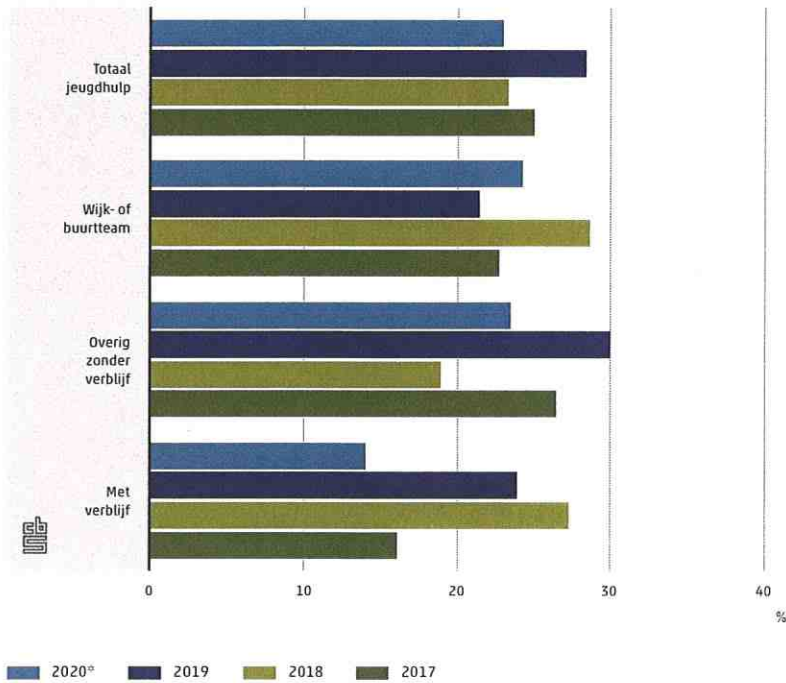
## 2.1.7 Uitstroom jeugdhulp met verblijf

Jeugdhulptrajecten x 1 000



Van alle nieuwe jeugdhulptrajecten in 2020 was 23 procent herhaald beroep (figuur 2.1.8). Dat wil zeggen dat 23 procent van de jongeren die in 2020 een jeugdhulptraject startten, in de vijf voorafgaande jaren al eerder jeugdhulp had. Daarbij wordt geen onderscheid gemaakt naar het soort jeugdhulp dat eerder is ontvangen. Van de nieuwe trajecten in 2019 was 28,5 procent herhaald beroep. Jeugdhulp uitgevoerd door het wijk- of buurtteam van de gemeente kende een toename van het percentage herhaald beroep, van 21,5 procent in 2019 naar 24,3 procent in 2020. Overige jeugdhulp zonder verblijf daalde van 30,1 procent in 2019 naar 23,5 procent in 2020. De begonnen trajecten jeugdhulp met verblijf waren in 2020 voor 14,2 procent herhaald beroep. In 2019 was dan nog 24 procent.

## 2.1.8 Herhaald beroep<sup>1)</sup>

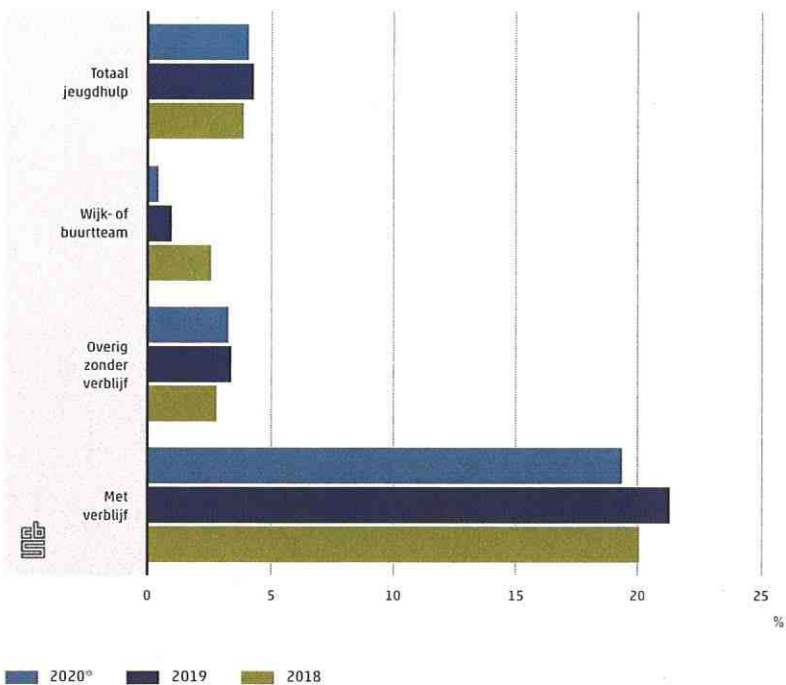


<sup>1)</sup>Jeugdhulptrajecten die zijn gestart in de verslagperiode.

Bij 4,1 procent van de 247 duizend trajecten die in 2020 zijn gestart, was sprake van crisis bij aanvang. Dat gold met name bij trajecten jeugdhulp met verblijf. Daar is 19,4 procent van de trajecten gestart met crisis.

De Beleidsinformatie Jeugd is sinds 2018 uitgebreid met de vraag of er sprake was van crisis bij aanvang van het traject. Niet alle jeugdhulpverleners hebben dit gegeven meteen in hun administratie opgenomen. Hierdoor is het lastig om de jaren met elkaar te vergelijken.

## 2.1.9 Gestart met crisis<sup>1)</sup>



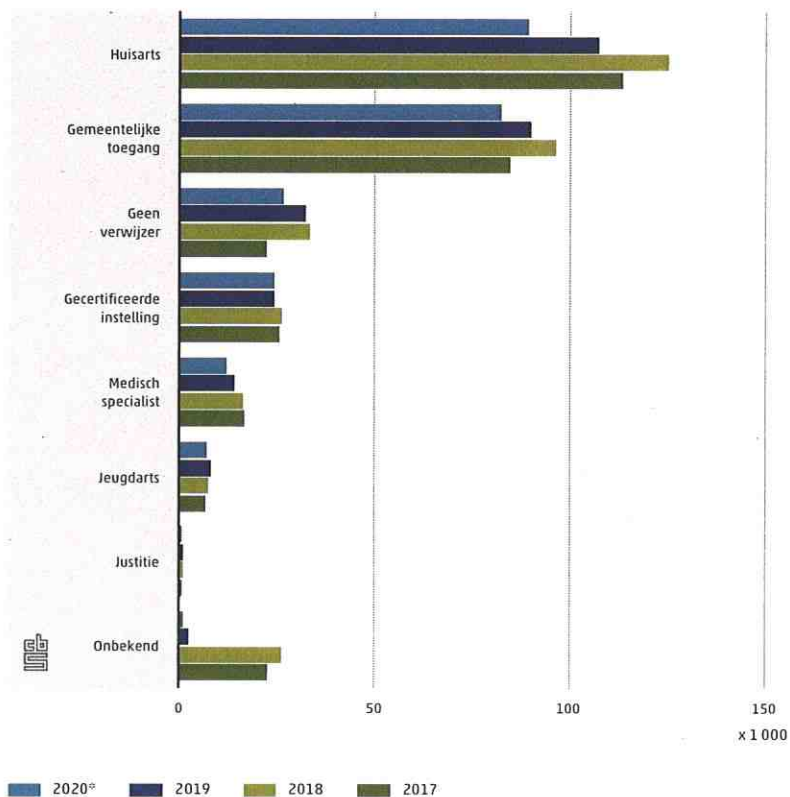
<sup>1)</sup>Jeugdhulptrajecten die zijn gestart in de verslagperiode.



## 2.2 Jeugdhulp meestal doorverwezen door de huisarts

In 2020 werden de meeste jeugdhulptrajecten gestart na verwijzing door een huisarts (figuur 2.2.1). In 2019 werden bijna 108 duizend trajecten verwezen door de huisarts, in 2020 waren dat er minder dan 90 duizend. Ten opzichte van 2019 daalde het aandeel jeugdhulptrajecten met verwijzing door een huisarts van 38 naar 36 procent. Ook het aantal verwijzingen door de gemeente daalde, van 90 duizend in 2019 naar 83 duizend in 2020. Het aandeel verwijzingen door de gemeente ten opzichte van alle verwijzingen nam, ondanks deze daling, toe van 32 naar 34 procent.

### 2.2.1 Verwijzer<sup>1)</sup>



<sup>1)</sup>Jeugdhulptrajecten die zijn gestart in de verslagperiode. Trajecten onder Geen verwijzer betreft vrij toegankelijke jeugdhulp.

Er waren ruim 27 duizend jeugdhulptrajecten zonder verwijzer. Dit zijn jeugdhulptrajecten waarvoor geen verwijzing nodig is, de zogenaamde vrij toegankelijke jeugdhulp. De gemeente bepaalt zelf welke jeugdhulp vrij toegankelijk is. Dat kan dus per gemeente anders zijn.

Verbeteringen in de registratie hebben ertoe geleid dat het aantal trajecten met onbekende verwijzer sterk is gedaald. Deze categorie is bedoeld voor trajecten die voor 1 januari 2015 zijn begonnen en waarvan de verwijzer niet meer te achterhalen was, maar werd door sommige jeugdhulpaanbieders ook gebruikt voor trajecten met een latere aanvangsdatum.

## 2.3 Jeugdhulptrajecten duren meestal korter dan een jaar

Van alle 215 duizend jeugdhulptrajecten die in 2020 zijn beëindigd (de uitstroom, zie tabel 2.1.2), hebben er 38 duizend korter dan drie maanden geduurd (17,7 procent). Bijna 64 procent van de afgesloten jeugdhulptrajecten duurde korter dan een jaar.

### 2.3.1 Doorlooptijd van verleende jeugdhulp, naar hulpvorm, 2020\*<sup>1)</sup>

	0 tot 3 maanden	3 tot 6 maanden	6 tot 12 maanden	12 tot 36 maanden	langer dan 36 maanden
Totaal aantal jeugdhulptrajecten	38 155	34 285	64 875	67 230	10 750
<b>Totaal zonder verblijf</b>	<b>33 245</b>	<b>32 055</b>	<b>61 465</b>	<b>63 400</b>	<b>9 165</b>
waarvan					
Wijk- of buurtteam	7 105	5 830	8 175	10 545	2 815
Ambulant	18 220	19 175	37 965	39 335	4 540
Daghulp	1 370	1 540	3 900	3 050	595
Netwerk jongere	6 550	5 510	11 420	10 475	1 220
<b>Totaal met verblijf</b>	<b>4 910</b>	<b>2 230</b>	<b>3 405</b>	<b>3 830</b>	<b>1 580</b>
waarvan					
Pleegzorg	680	430	700	1 205	1 090
Gezinsgericht	345	240	435	465	160
Gesloten plaatsing	535	345	415	255	.
Overig met verblijf <sup>2)</sup>	3 345	1 210	1 860	1 905	330

Bron: CBS.

<sup>1)</sup> Jeugdhulptrajecten van personen van 0 tot en met 22 jaar, die zijn beëindigd in 2020.

<sup>2)</sup> Verblijf bij een jeugdhulpaanbieder anders dan pleegzorg, gezinsgerichte jeugdhulp of gesloten plaatsing.

Een in 2020 afgesloten jeugdhulptraject duurde gemiddeld 391 dagen. Dat is 31 dagen langer dan de afgesloten trajecten in 2019. Trajecten met gesloten plaatsing duren met gemiddeld 208 dagen in 2020 het kortst. Pleegzorgtrajecten duurden gemiddeld bijna tweeënhalve keer zo lang als een gemiddeld traject, namelijk 971 dagen (tabel 2.3.2).

### 2.3.2 Gemiddelde duur van de verleende jeugdhulp, naar hulpvorm<sup>1)</sup>

		2017	2018	2019	2020*
<b>Afgesloten jeugdhulptrajecten</b>	aantal	261 415	212 045	236 345	215 285
<b>Totaal jeugdhulp</b>	dagen	318	337	360	391
<b>Totaal zonder verblijf</b>	dagen	310	331	356	385
waarvan					
Wijk- of buurtteam	dagen	320	365	368	410
Ambulant	dagen	318	335	365	384
Daghulp	dagen	317	320	350	411
Netwerk jongere	dagen	252	282	312	355
<b>Totaal met verblijf</b>	dagen	407	399	405	476
waarvan					
Pleegzorg	dagen	795	764	853	971
Gezinsgericht	dagen	374	402	400	467
Gesloten plaatsing	dagen	174	166	185	208
Overig met verblijf <sup>2)</sup>	dagen	285	261	258	291

Bron: CBS.

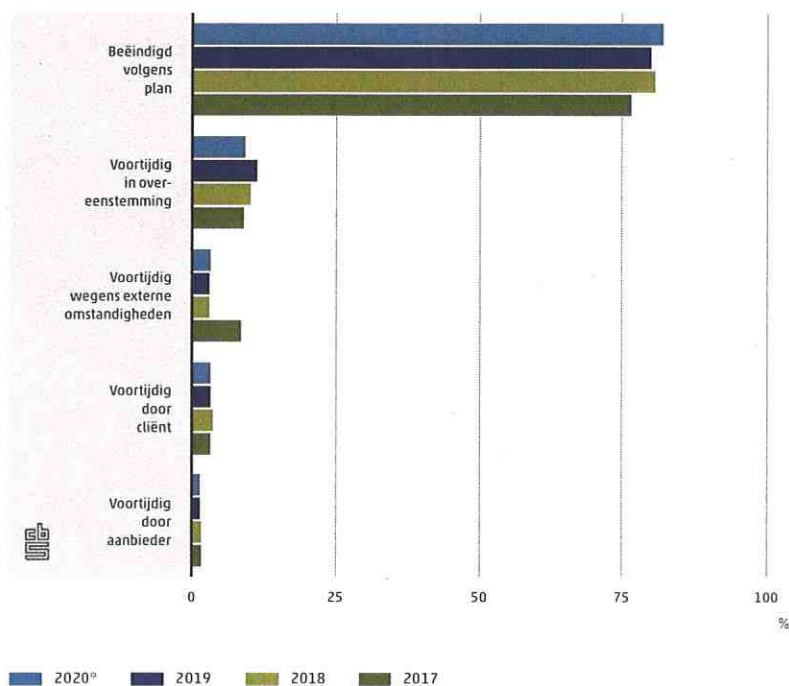
<sup>1)</sup> Jeugdhulptrajecten van personen van 0 tot en met 22 jaar, die zijn beëindigd in de verslagperiode.

<sup>2)</sup> Verblijf bij een jeugdhulpaanbieder anders dan pleegzorg, gezinsgerichte jeugdhulp of gesloten plaatsing.

## 2.4 Jeugdhulptraject vaak volgens plan beëindigd

Van alle jeugdhulptrajecten die in 2020 werden afgesloten, werden bijna 177 duizend beëindigd volgens plan. Dit komt overeen met 82,2 procent van de afgesloten trajecten (figuur 2.4.1). Naast het beëindigen volgens plan werd 9,4 procent van de trajecten voortijdig afgesloten in overeenstemming tussen cliënt en aanbieder. Eenzijdige beëindiging door de jeugdige of door de aanbieder kwam veel minder vaak voor: respectievelijk in 3,4 en 1,5 procent van de gevallen. Het aandeel wegens externe omstandigheden afgesloten trajecten steeg van 3,2 procent in 2019 naar 3,5 procent in 2020.

### 2.4.1 Reden beëindiging<sup>1)</sup>



<sup>1)</sup>Jeugdhulptrajecten die zijn beëindigd in de verslagperiode.

Auteur: Rudi Bakker

Publicatiedatum: 1-1-0001 01:00

## Jeugdhulp 2020

### Meer informatie

Meer informatie over jeugdhulp kunt u vinden op de website van CBS:

Onderzoeksbeschrijving Beleidsinformatie Jeugd

<https://www.cbs.nl/nl-nl/onze-diensten/methoden/onderzoeksomschrijvingen/korte-onderzoeksbeschrijvingen/beleidsinformatie-jeugd>

Tabellen Jeugdzorg na 1-1-2015

<https://opendata.cbs.nl/statline/#/CBS/nl/navigatieScherm/thema?themaNr=82337>

Privacy is een groot goed. Ook als je niks te verbergen hebt, heb je heel wat te beschermen. Het CBS is het Statistisch Bureau van Nederland dat onafhankelijk onderzoek uitvoert. Het CBS werkt bij elk onderzoek met strenge eisen om data op een veilige manier te verwerven, te verwerken en te publiceren en is transparant over de manier van werken en de methodieken.

Het CBS verzamelt gegevens van natuurlijke personen, bedrijven en instellingen. Dit is wettelijk vastgelegd in de CBS-wet en de Algemene Verordening Gegevensbescherming (AVG). Identificerende persoonskenmerken worden na ontvangst direct gepseudonimiseerd. Hierdoor kan het onderzoek alleen worden uitgevoerd op gegevens met een pseudosleutel. Bij publicatie zorgt het CBS er bovendien voor dat natuurlijke personen of bedrijven niet herkenbaar of herleidbaar zijn. Ook hanteert het CBS diverse maatregelen tegen diefstal, verlies of misbruik van persoonsgegevens. Het CBS levert geen herkenbare gegevens aan derden, ook niet aan andere overheidsinstellingen. Wel kunnen sommige (wetenschappelijke) instellingen onder strenge voorwaarden toegang krijgen tot gegevens met pseudosleutel op persoons- of bedrijfsniveau. Dit noemen we microdata.

Voor meer informatie, zie onze website: [www.cbs.nl/privacy](http://www.cbs.nl/privacy).

## Jeugdhulp 2020

# Begrippenlijst

### Jeugdhulp

Conform artikel 1.1 van de Jeugdwet is jeugdhulp:

1. ondersteuning van en hulp en zorg, niet zijnde preventie, aan jongeren en hun ouders bij het verminderen, stabiliseren, behandelen en opheffen van of omgaan met de gevolgen van psychische problemen en stoornissen, psychosociale problemen, gedragsproblemen of een verstandelijke beperking van de jeugdige, of opvoedingsproblemen van ouders;
2. het bevorderen van de deelname aan het maatschappelijk verkeer en van het zelfstandig functioneren van jongeren met een verstandelijke, lichamelijke of zintuiglijke beperking, een chronisch psychisch probleem of een psychosociaal probleem en die de leeftijd van achttien jaar nog niet hebben bereikt, en
3. het ondersteunen bij of het overnemen van activiteiten op het gebied van de persoonlijke verzorging gericht op het opheffen van een tekort aan zelfredzaamheid bij jongeren met een verstandelijke, lichamelijke of zintuiglijke beperking of een somatische of psychiatrische aandoening of beperking, die de leeftijd van achttien jaar nog niet hebben bereikt, met dien verstande dat de leeftijdsgrens van achttien jaar niet geldt voor jeugdhulp in het kader van jeugdstrafrecht;

In de Jeugdwet zijn randvoorwaarden en kwaliteitseisen opgenomen waaraan de jeugdhulp en/of jeugdhulpaanbieders moeten voldoen, zoals dossiervorming, een plan (hulpverleningsplan, behandelplan) en bewaking en beheersing van de kwaliteit. Voor de jeugdhulp waarover aan het CBS gerapporteerd moet worden gelden al deze randvoorwaarden en eisen.

Als een jeugdhulpaanbieder een jeugdige (anonieme) adviezen of consulten biedt, ook al is dat voorafgaande aan de start van jeugdhulp, dan geldt dit niet als jeugdhulp waarover gegevens verstrekt moeten worden aan het CBS. Dit geldt tevens voor het verstrekken van folders en overige vormen van informatie.

De volgende vormen van jeugdhulp worden onderscheiden:

#### Jeugdhulp zonder verblijf

Hulp en zorg zoals deze bedoeld en beschreven is in de Jeugdwet (2014). Het betreft hulp en zorg aan jongeren en hun ouders bij psychische, psychosociale en of gedragsproblemen, een verstandelijke beperking van de jongere, of opvoedingsproblemen van de ouders. De jongere verblijft thuis, in het eigen gezin. Of anders gezegd, de jongere slaapt thuis. In ieder geval formeel. Het kan zijn dat de jongere bij opa en oma slaapt of bij iemand anders, echter dit is dan niet formeel zo geregeld.

*Uitgevoerd door het wijk- of buurtteam* - Nagenoeg elke gemeente werkt met de inzet van wijk- of buurtteams. Soms beperken deze teams zich tot het coördineren van de hulp aan de jongere, maar veelal bieden deze teams ook zelf hulp. De jeugdhulp die door een wijk- of buurtteam wordt uitgevoerd bevindt zich vaak op de grens tussen het voorkomen van problemen (preventie) en de hulp bij problemen (jeugdhulp). In principe wordt preventie niet tot de jeugdhulp gerekend zoals het CBS daarover rapporteert. Een gemeente mag echter bij de aanlevering van gegevens aan het CBS zelf bepalen welke activiteiten zij tot de jeugdhulp rekent.

*Ambulante jeugdhulp op locatie van de aanbieder* - Ambulante jeugdhulp op locatie betreft ambulante hulp of groepsgesprekken op het kantoor waarbij in principe één (algemene) expertise tegelijkertijd binnen de hulpverlening wordt ingezet.

*Daghulp op locatie van de aanbieder* - Bij daghulp is een begeleider of hulpverlener minimaal een dagdeel in de nabije omgeving van de jongere. De hulp kan individueel plaatsvinden, maar ook in een groep. Dagbesteding en dagstructurering vallen hier ook onder. Daghulp vindt plaats op de locatie van de aanbieder. Een belangrijk kenmerk van de dagbehandeling is dat een multidisciplinair team voor de dagbehandeling wordt ingezet. Het gaat bijvoorbeeld om een combinatie van fysiotherapie, gedragstherapie en psychotherapie die tijdens de dagbehandeling wordt ingezet.

*Jeugdhulp in het netwerk van de jongere* - Jeugdhulp in het netwerk van de jongere vindt plaats bij de jongere thuis, op school of elders in het netwerk van de jongere. In ieder geval niet op locatie bij de aanbieder. De intensiteit kan variëren van één of enkele uren tot 24 uur per dag.

## **Jeugdhulp met verblijf**

Hulp en zorg zoals deze bedoeld en beschreven is in de Jeugdwet (2014). Het betreft hulp en zorg aan jongeren en hun ouders bij psychische, psychosociale en of gedragsproblemen, een verstandelijke beperking van de jongere, of opvoedingsproblemen van de ouders. De jongere verblijft elders. Of anders gezegd, de jongere slaapt formeel niet thuis in het eigen gezin. Dit betekent dat het hier alleen om de verblijfsvormen gaat waarbij er sprake is van een overnachting. Ook verblijf in logeerhuizen, alleen tijdens weekenden of juist door de week, vallen onder jeugdhulp met verblijf.

*Pleegzorg* - Vorm van jeugdhulp waarbij een jongere (tijdelijk) wordt opgenomen in een pleeggezin en waarbij pleegkind, pleegouders en eigen ouders worden begeleid door een pleegzorgaanbieder.

*Gezinsgericht* - Alle vormen van verblijf die een gezinssituatie benaderen, maar geen pleegzorg zijn. Te denken valt aan gezinshuizen, logeerhuizen en zorgboerderijen waar overnacht wordt.

*Gesloten plaatsing* - De jongere verblijft bij een jeugdhulpaanbieder op basis van een machtiging gesloten jeugdzorg of op basis van een machtiging BOPZ (Wet Bijzondere Opname Psychiatrische Ziekenhuizen).

*Overig verblijf bij een jeugdhulpaanbieder* - De jongere verblijft op de accommodatie van de jeugdhulpaanbieder, veelal in een groep met andere jongeren. In feite betreft het alle vormen van verblijf die niet onder een van de voorgaande categorieën vallen. Hieronder vallen ook begeleid wonen en kamertraining.

## **Herhaald beroep**

Een jeugdhulptraject wordt als herhaald beroep gezien, als de desbetreffende jongere in de vijf jaar voorafgaand aan de verslagperiode jeugdhulp heeft ontvangen.

## **Gestart met crisis**

De hulpverlening is aangevangen met het stabiliseren van een crisissituatie. Of de jeugdhulp al dan niet is aangevangen met het stabiliseren van een crisissituatie is het professionele oordeel van de jeugdhulpprofessional. Er is daarmee geen vaste definitie van crisis. Iedere professional heeft een beeld bij het onderscheid crisis-geen crisis.

## **Gecertificeerde instelling**

Gecertificeerde instellingen zijn organisaties die, conform de Jeugdwet, maatregelen van jeugdbescherming en jeugdreclassering uitvoeren. Deze instellingen moeten in het bezit zijn van een certificaat. Daarvoor moeten zij aan een aantal eisen voldoen gericht op het borgen van de kwaliteit van de uitvoering van de jeugdbescherming en jeugdreclassering.

## **Jeugdbescherming**

Jeugdbescherming is een maatregel die de rechter dwingend oplegt. Dat gebeurt als een gezonde en veilige ontwikkeling van een kind of jeugdige wordt bedreigd en vrijwillige hulp niet of niet voldoende helpt. Een kind of jongere wordt dan 'onder toezicht gesteld' of 'onder voogdij geplaatst'.

## **Jeugdreclassering**

Jeugdreclassering is een combinatie van begeleiding en controle voor jongeren vanaf 12 jaar, die voor hun 18e verjaardag met de politie of leerplichtambtenaar in aanraking zijn geweest en een proces-verbaal hebben gekregen. Indien de persoonlijkheid van de dader of de omstandigheden waaronder de overtreding of het misdrijf is begaan daartoe aanleiding geven, bijvoorbeeld bij jongvolwassenen met een verstandelijke beperking, kan het jeugdstrafrecht eveneens worden toegepast op jongvolwassenen in de leeftijd 18 tot en met 22 jaar. De jongere krijgt op maat gesneden begeleiding van een jeugdreclasseringswerker om te voorkomen dat hij of zij opnieuw de fout ingaat. Jeugdreclassering kan worden opgelegd door de kinderrechter of de officier van Justitie. Jeugdreclassering kan ook op initiatief van de Raad voor de Kinderbescherming in het vrijwillige kader worden opgestart.

## **Verwijzer**

De organisatie of persoon die de jongere en/of zijn/haar ouders heeft verwezen naar de jeugdhulp. Het betreft organisaties of personen die rechtstreeks jongeren en hun ouders op grond van de Jeugdwet kunnen doorverwijzen naar jeugdhulp. De Jeugdwet stelt dat tussen gemeenten en betrokkenen afspraken worden gemaakt over de voorwaarden waaronder en wijze waarop de rechtstreekse verwijzing verloopt.

*Gemeentelijke toegang* - De jongere is door de gemeente of een gemeentelijke organisatie aangemeld bij een jeugdhulpaanbieder. Hieronder vallen ook de verwijzingen van de politie, Veilig Thuis organisaties en het onderwijs.

## Verklaring van tekens

Niets (blanco)	Een cijfer kan op logische gronden niet voorkomen
.	Het cijfer is onbekend, onvoldoende betrouwbaar of geheim
*	Voorlopige cijfers
**	Nader voorlopige cijfers
-	(indien voorkomend tussen twee getallen) tot en met
0 (0,0)	Het cijfer is kleiner dan de helft van de gekozen eenheid
2020-2021	2020 tot en met 2021
2020/2021	Het gemiddelde over de jaren 2020 tot en met 2021
2020/'21	Oogstjaar, boekjaar, schooljaar enz., beginnend in 2020 en eindigend in 2021
2018/'19-2020/'21	Oogstjaar, enz., 2018/'19 tot en met 2020/'21

In geval van afronding kan het voorkomen dat het weergegeven totaal niet overeenstemt met de som van de getallen.  
Verbeterde cijfers in de staten en tabellen zijn niet als zodanig gekenmerkt.

## Colofon

### *Uitgever*

Centraal Bureau voor de Statistiek  
Henri Faasdreef 312, 2492 JP Den Haag  
[www.cbs.nl](http://www.cbs.nl)

### *Prepress*

Centraal Bureau voor de Statistiek

### *Ontwerp*

Edenspiekermann

### *Inlichtingen*

Tel. 088 570 70 70  
Via contactformulier: [www.cbs.nl/infoservice](http://www.cbs.nl/infoservice)

© Centraal Bureau voor de Statistiek, Den Haag/Heerlen/Bonaire, 2021.  
Verveelvoudigen is toegestaan, mits het CBS als bron wordt vermeld.