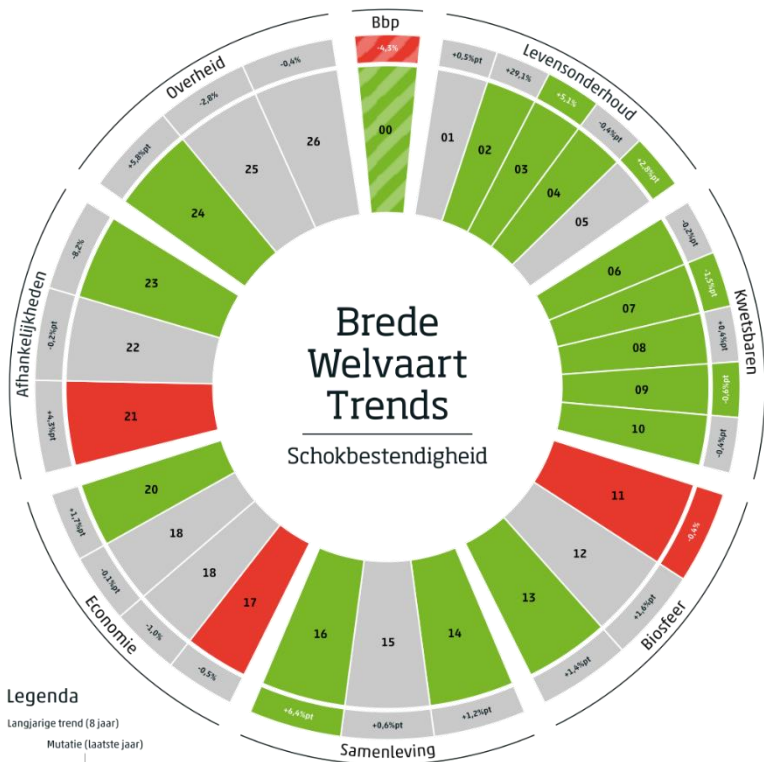




# Monitor Brede Welvaart & de Sustainable Development Goals 2021

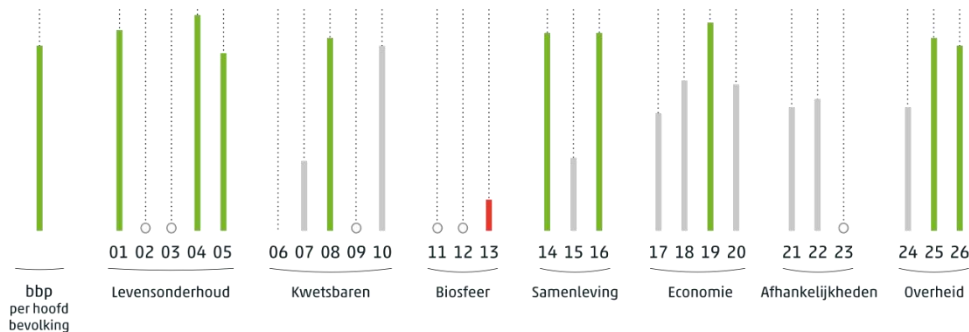


# Brede-welvaarttrends (BWT): Schokbestendigheid



## Positie in EU

De balken geven de positie aan van Nederland in de Europese Unie per indicator.



- 01 Ervaren regie over het eigen leven
- 02 Mediaan vermogen van huishoudens
- 03 Spaargeld bij banken in Nederland
- 04 Nettoarbeidsparticipatie
- 05 Ervaren gezondheid

- 06 Laag inkomen en weinig vermogen
- 07 Laaggeleide bevolking
- 08 Werkloosheid
- 09 Armoederisico zzp-ers
- 10 Ernstige langdurige beperkingen door gezondheidsproblemen

- 11 Groen-blaauwe ruimte, exclusief reguliere landbouw
- 12 Stikstofdepositie en landnatuur
- 13 hernieuwbare energie

- 14 Vertrouwen in mensen
- 15 Discriminatiegevoelens
- 16 Vertrouwen in instituties
- 17 Fysieke kapitaalgoederenvoorraad
- 18 Kenniskapitaalgoederenvoorraad
- 19 Beroepsbevolking
- 20 Hooggeleide bevolking

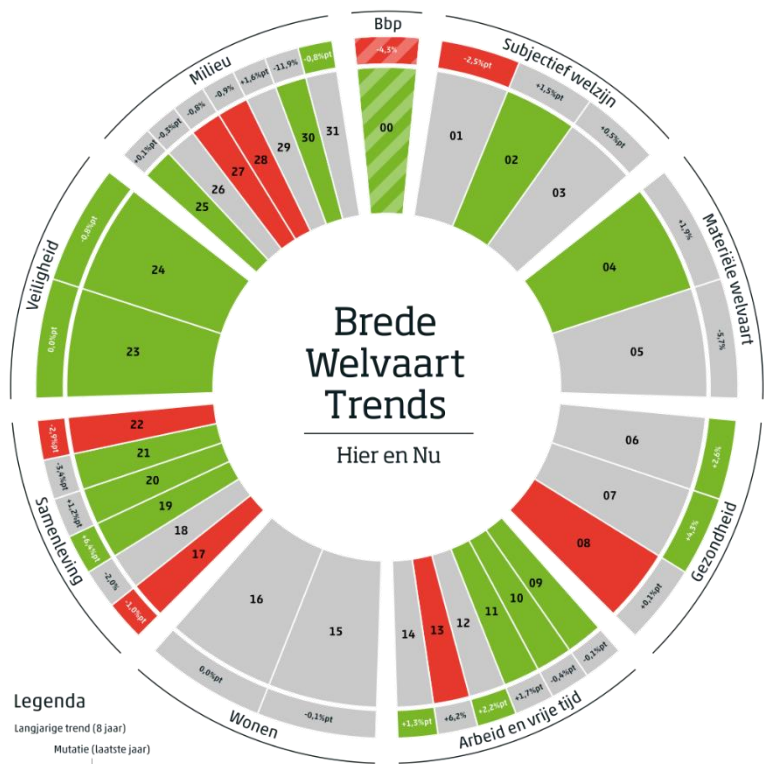
- 21 Afhankelijkheid van energie-invoer
- 22 Economische afhankelijkheid van de export
- 23 Broeikasgasvoetafdruk
- 24 Schuld van de overheid
- 25 Effectiviteit van overheidsbestuur
- 26 Vertrouwen in de rechtsstaat

## Legenda

- Bovenin EU-ranglijst
- Middenpositie
- Onderin EU-ranglijst
- Geen data



# Brede-welvaartstrends (BWT): hier en nu

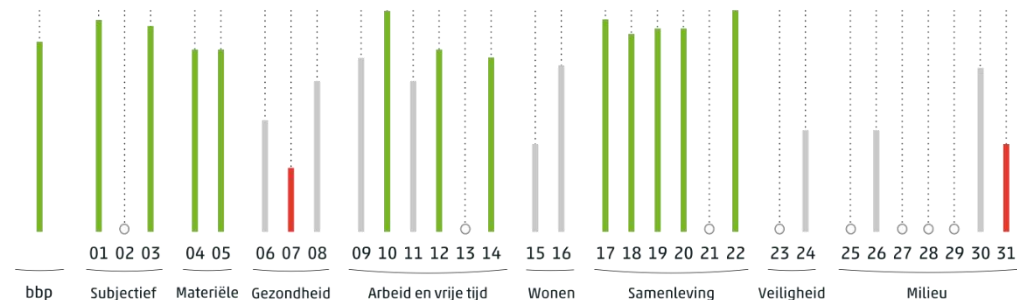


## Legenda



## Positie in EU

De balken geven de positie aan van Nederland in de Europese Unie per indicator.



- 01 Tvredeheid met het leven
- 02 Persoonlijke welzijnsindex
- 03 Ervarene regie over het eigen leven
- 04 Mediaan besteedbaar inkomen
- 05 Individuele consumptie
- 06 Gezonde levensverwachting mannen
- 07 Gezonde levensverwachting vrouwen
- 08 Overgewicht

- 09 Langdurige werkloosheid
- 10 Nettoarbeidsparticipatie
- 11 Hoogopgeleide bevolking
- 12 Tvredeheid met vrije tijd
- 13 Tijdsverlies door files en vertraging
- 14 Tvredeheid met werk (werknemers)
- 15 Kwaliteit van woningen
- 16 Tvredeheid met woning

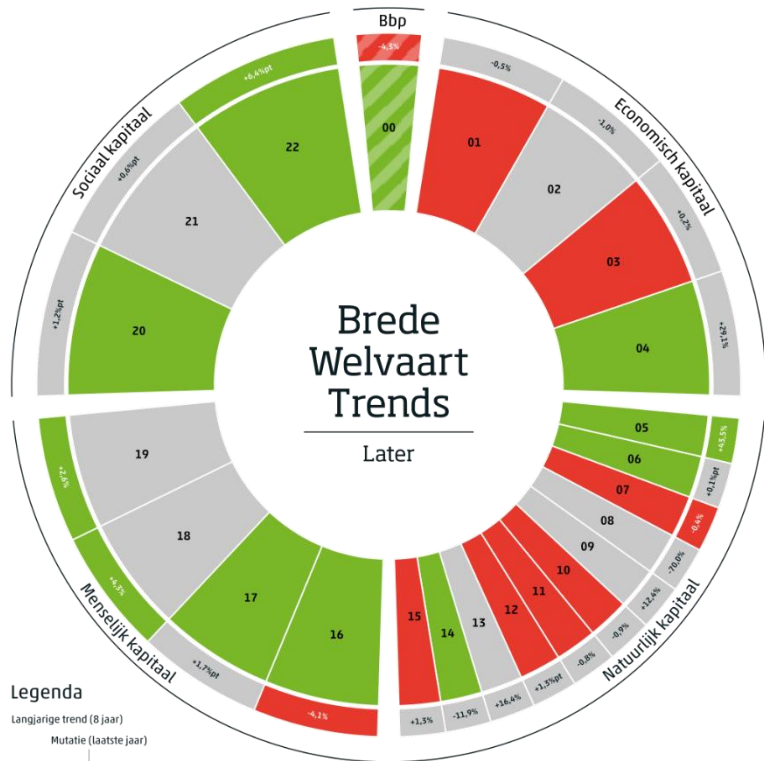
- 23 Vaak onveilig voelen in de buurt
- 24 Slachtofferschap van misdaad
- 25 Beheerde natuur in NNN
- 26 Kwaliteit van zwemwater binnenwateren
- 27 Fauna van zoetwater en moeras
- 28 Fauna van het land
- 29 Stikstofdepositie en landnatuur
- 30 Stedelijke blootstelling aan fijnstof (PM<sub>2.5</sub>)
- 31 Milieuproblemen

## Legenda

- Bovenin EU-ranglijst
- Middenpositie
- Onderin EU-ranglijst
- Geen data

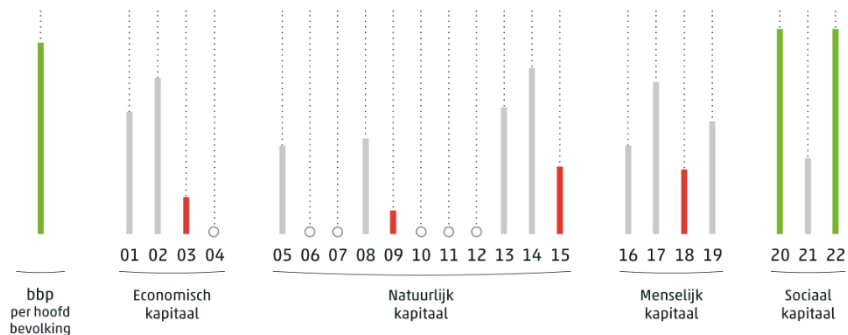


## Brede-welvaarttrends (BWT): later



## Positie in EU

De balken geven de positie aan van Nederland in de Europese Unie per indicator.



- 01 Fysieke kapitaalgoederenvoorraad
- 02 Kenniskapitaalgoederenvoorraad
- 03 Gemiddelde schuld per huishouden
- 04 Mediaan vermogen van huishoudens
- 05 Opgesteld vermogen hernieuwbare elektriciteit
- 06 Beheerde natuur in NNN
- 07 Groen-blauwe ruimte exclusief reguliere landbouw
- 08 Fosforoverschot
- 09 Stikstofoverschot
- 10 Fauna van het land

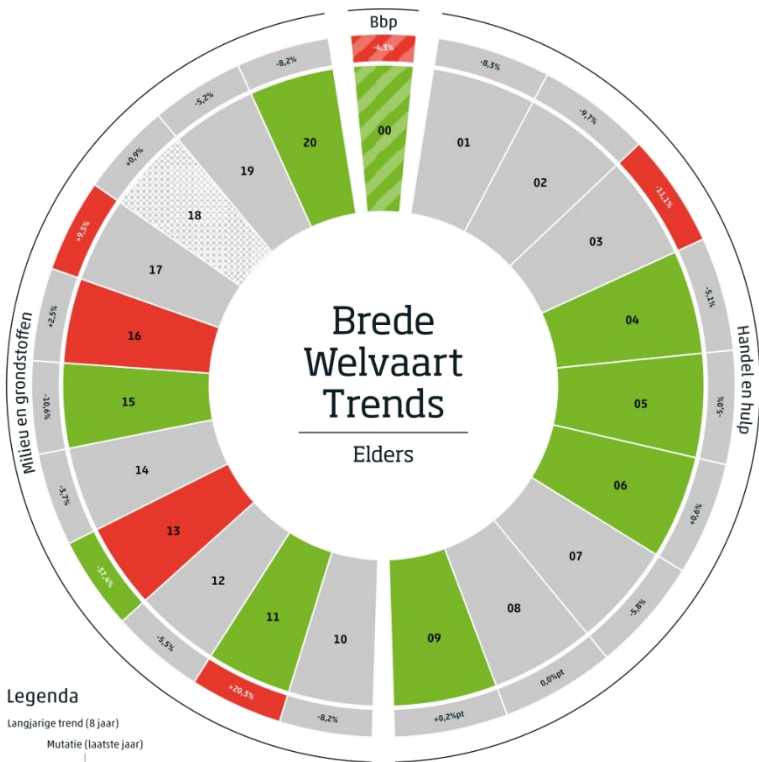
- 11 Fauna van zoetwater en moeras
- 12 Oppervlaktewater van goede chemische kwaliteit
- 13 Onttrekking grondwater
- 14 Stedelijke blootstelling aan fijnstof (PM<sub>2,5</sub>)
- 15 Cumulatieve CO<sub>2</sub>-emissies
- 16 Gewerkte uren
- 17 Hoogopgeleide bevolking
- 18 Gezonde levensverwachting vrouwen
- 19 Gezonde levensverwachting mannen
- 20 Vertrouwen in mensen
- 21 Discriminatiegevoelens
- 22 Vertrouwen in instituties

## Legenda

- Bovenin EU-ranglijst
- Middenpositie
- Onderin EU-ranglijst
- Geen data

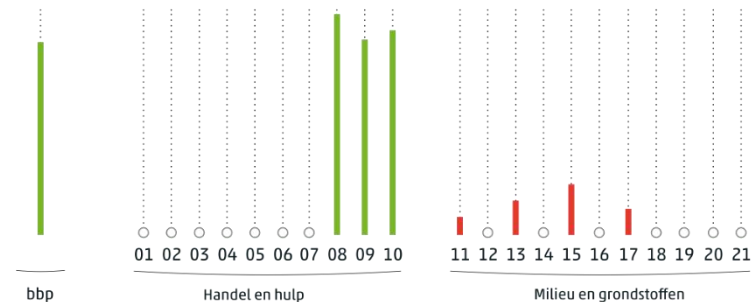


# Brede-welvaartstrends (BWT): elders



## Positie in EU

De balken geven de positie aan van Nederland in de Europese Unie per indicator.



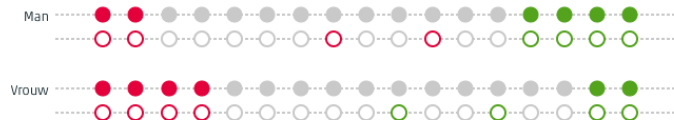
- 01 Invoer van goederen totaal
- 02 Invoer van goederen uit Europa
- 03 Invoer van goederen uit Afrika
- 04 Invoer van goederen uit Amerika
- 05 Invoer van goederen uit Azië
- 06 Invoer van goederen uit Oceanië
- 07 Totale invoer uit LDC's
- 08 Ontwikkelingshulp
- 09 Overdrachten
- 10 Invoer fossiele energiedragers

- 11 Invoer fossiele energiedragers uit LDC's
- 12 Invoer metalen
- 13 Invoer metalen uit LDC's
- 14 Invoer niet-metaal mineralen
- 15 Invoer niet-metaal mineralen uit LDC's
- 16 Invoer biomassa
- 17 Invoer biomassa uit LDC's
- 18 Landvoetafdruk
- 19 Grondstoffenvoetafdruk
- 20 Broeikasgasvoetafdruk


# Verdeling van brede welvaart, 2020 en 2019

● 2020  
○ 2019

## Geslacht



## Leeftijd



## Hoogst behaald onderwijsniveau

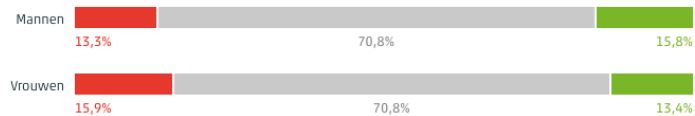


## Migratieachtergrond

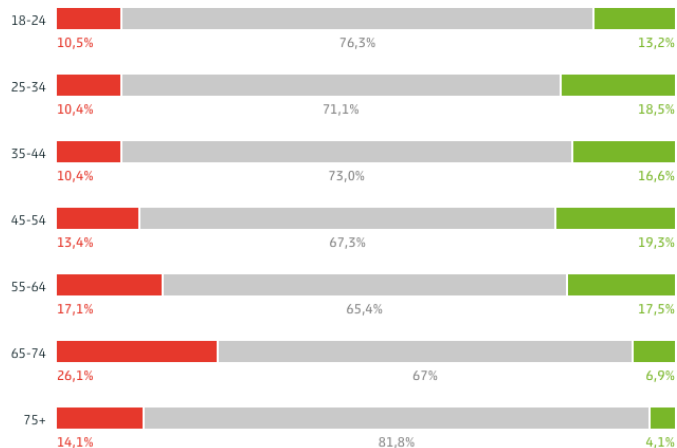


## Percentage van iedere bevolkingsgroep dat aan de bovenkant, in het midden of aan de onderkant van de verdeling van de brede welvaart zit

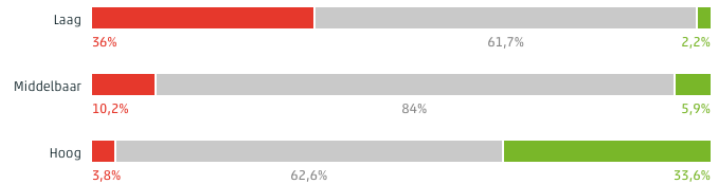
### Geslacht



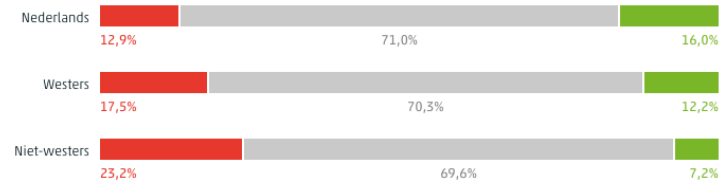
### Leeftijd



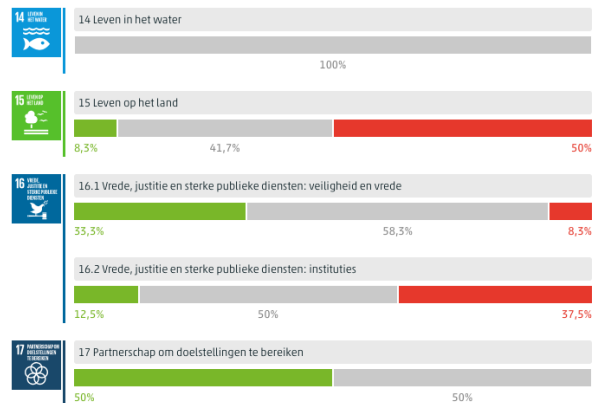
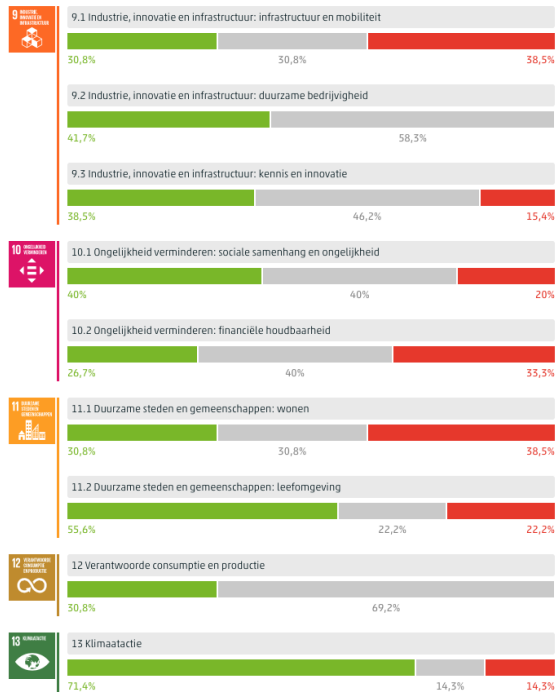
### Hoogstbehaalde opleidingsniveau



### Migratieachtergrond



# Trends in Nederland van de 17 SDG<sup>plus</sup>-doelstellingen





# Positie van Nederland binnen de EU per SDG<sup>plus</sup>-doelstelling

