

# Voortgangsrapportage

## bouwkundig versterken tot en met 31 december 2019

Dit rapport is opgesteld op 23-01-2020.

### 1. Definities

| Term                   | Definitie   |
|------------------------|---|
| Verhoogd               | Panden waarvan het HRA-model verwacht dat ze gemiddeld genomen niet aan de norm voldoen   |
| Licht verhoogd         | Panden waarvan het HRA-model verwacht dat ze met twee standaard afwijkingen niet aan de norm voldoen  |
| Normaal                | Panden waarvan het HRA model verwacht dat zij met >90% zekerheid aan de norm voldoen  |
| Opname                 | Een inspecteur verzamelt beschikbare informatie van het gebouw en gaat langs om het gebouw te onderzoeken   |
| Beoordeling            | Een ingenieursbureau beoordeelt of het gebouw voldoet aan de veiligheidsnorm. En welke versterkingsmaatregelen eventueel nodig zijn   |
| Project vastgesteld    | NCG stelt in nauw overleg met de bewoners een projectplan op voor het versterken van het gebouw   |
| Uitvoering voltooid    | Het gebouw is versterkt   |
| Realisatie t/m 2018    | Totaal aantal adressen die zijn opgepakt t/m 2018   |
| Realisatie in 2019     | Totaal aantal adressen die zijn opgepakt in 2019  |
| Realisatie in 2020     | Aantal adressen die opgepakt zijn in 2020, cumulatief over de maanden   |
| Planning 2020          | Het verwachte aantal adressen die opgepakt zullen worden in 2020. Aantal is de verwachting voor het gehele jaar. Deze verwachting is conform de prognose welke rekening houdt met inzet, capaciteit en doorlooptijden |
| Gemeentelijk plan 2020 | Het totaal aantal adressen die conform afspraak met de gemeenten opgepakt zullen worden in 2020   |

### 2. Toelichting

Dit dashboard bevat de stand per 31-12-2019. De volgende correcties zijn hierin verwerkt:

- De tabellen bevatten ook regels voor realisatie, planning en afspraken met gemeenten voor 2020. De definitieve aantallen vloeien voort uit de gemeentelijk plannen die eind Q1 worden afgerond. Deze zijn leidend voor de uitvoering.
- De afgelopen maanden is hard gewerkt aan verbetering van de kwaliteit van de data die onder meer is overgekomen van het CVW. Daardoor is het nu mogelijk om de voortgangsindicatoren nauwkeuriger aan de jaren toe te rekenen. Dat is in het voorliggende dashboard gedaan. In het dashboard van oktober was de toerekening aan jaren nog gebaseerd op geregistreerde wijzigingen in een bepaald jaar, ongeacht het jaar



## 4. Dashboard per gemeente

### 4.1 Gemeente Appingedam

| Adressen ingedeeld naar risicoclassificatie |              |        |             |                     | Gemeente Appingedam |  |
|---|--------------|--------|-------------|---------------------|---------------------|--|
| Risicoclassificatie                         | Werkvoorraad | Opname | Beoordeling | Project vastgesteld | Uitvoering voltooid |  |
| Verhoogd                                    | 1.222        | 1.116  | 812         | 215                 | 77                  |  |
| Lichtverhoogd                               | 2.605        | 1.489  | 613         | 43                  | 41                  |  |
| Normaal                                     | 1.201        | 1.003  | 538         | 27                  | 6                   |  |
| Totaal                                      | 5.028        | 3.608  | 1.963       | 518*                | 124                 |  |

\* Incl. vliesgevelwoningen

| Voortgang bouwkundige versterking |              |        |             |                     | Gemeente Appingedam |  |
|-----------------------------------|--------------|--------|-------------|---------------------|---------------------|--|
| Adressen                          | Werkvoorraad | Opname | Beoordeling | Project vastgesteld | Uitvoering voltooid |  |
| Realisatie t/m 2018               |              | 3.081  | 1.822       | 139                 | 95                  |  |
| Realisatie in 2019                |              | 527    | 141         | 379                 | 29                  |  |
| Realisatie totaal                 | 5.028        | 3.608  | 1.963       | 518                 | 124                 |  |
| Realisatie in 2020                | -            | -      | -           | -                   | -                   |  |
| Planning 2020                     | n.t.b.       | n.t.b. | n.t.b.      | n.t.b.              | n.t.b.              |  |
| Gemeentelijk plan 2020            | n.t.b.       | n.t.b. | n.t.b.      | n.t.b.              | n.t.b.              |  |

## 4.2 Gemeente Delfzijl

| Adressen ingedeeld naar risicoclassificatie |              |              |              |                     | Gemeente Delfzijl   |  |
|---|--------------|--------------|--------------|---------------------|---------------------|--|
| Risicoclassificatie                         | Werkvoorraad | Opname       | Beoordeling  | Project vastgesteld | Uitvoering voltooid |  |
| Verhoogd                                    | 764          | 675          | 254          | 12                  | 8                   |  |
| Lichtverhoogd                               | 3.009        | 1.391        | 253          | 2                   | 1                   |  |
| Normaal                                     | 1.714        | 1.403        | 917          | 196                 | 158                 |  |
| <b>Totaal</b>                               | <b>5.487</b> | <b>3.469</b> | <b>1.424</b> | <b>210</b>          | <b>167</b>          |  |

| Voortgang bouwkundige versterking |               |               |               |                     | Gemeente Delfzijl   |  |
|-----------------------------------|---------------|---------------|---------------|---------------------|---------------------|--|
| Adressen                          | Werkvoorraad  | Opname        | Beoordeling   | Project vastgesteld | Uitvoering voltooid |  |
| Realisatie t/m 2018               |               | 2.479         | 1.326         | 191                 | 160                 |  |
| Realisatie in 2019                |               | 990           | 98            | 19                  | 7                   |  |
| Realisatie totaal                 | 5.487         | 3.469         | 1.424         | 210                 | 167                 |  |
| Realisatie in 2020                | -             | -             | -             | -                   | -                   |  |
| Planning 2020                     | n.t.b.        | n.t.b.        | n.t.b.        | n.t.b.              | n.t.b.              |  |
| <b>Gemeentelijk plan 2020</b>     | <b>n.t.b.</b> | <b>n.t.b.</b> | <b>n.t.b.</b> | <b>n.t.b.</b>       | <b>n.t.b.</b>       |  |

### 4.3 Gemeente Groningen (inclusief Stad)

| Adressen ingedeeld naar risicoclassificatie |              | Gemeente Groningen (inclusief Stad) |              |                     |                     |
|---|--------------|-------------------------------------|--------------|---------------------|---------------------|
| Risicoclassificatie                         | Werkvoorraad | Opname                              | Beoordeling  | Project vastgesteld | Uitvoering voltooid |
| Verhoogd                                    | 276          | 242                                 | 174          | 29                  | 0                   |
| Lichtverhoogd                               | 3.476        | 568                                 | 210          | 49                  | 3                   |
| Normaal                                     | 1.190        | 1.145                               | 627          | 361                 | 321                 |
| <b>Totaal</b>                               | <b>4.942</b> | <b>1.955</b>                        | <b>1.011</b> | <b>439</b>          | <b>324</b>          |

| Voortgang bouwkundige versterking |               | Gemeente Groningen (inclusief Stad) |               |                     |                     |
|-----------------------------------|---------------|-------------------------------------|---------------|---------------------|---------------------|
| Adressen                          | Werkvoorraad  | Opname                              | Beoordeling   | Project vastgesteld | Uitvoering voltooid |
| Realisatie t/m 2018               |               | 1.856                               | 928           | 369                 | 4                   |
| Realisatie in 2019                |               | 99                                  | 83            | 70                  | 320                 |
| Realisatie totaal                 | 4.942         | 1.955                               | 1.011         | 439                 | 324                 |
| Realisatie in 2020                | -             | -                                   | -             | -                   | -                   |
| Planning 2020                     | n.t.b.        | n.t.b.                              | n.t.b.        | n.t.b.              | n.t.b.              |
| <b>Gemeentelijk plan 2020</b>     | <b>n.t.b.</b> | <b>n.t.b.</b>                       | <b>n.t.b.</b> | <b>n.t.b.</b>       | <b>n.t.b.</b>       |



## 4.5 Gemeente Loppersum

| Adressen ingedeeld naar risicoclassificatie |              |              |              |                     | Gemeente Loppersum  |  |
|---|--------------|--------------|--------------|---------------------|---------------------|--|
| Risicoclassificatie                         | Werkvoorraad | Opname       | Beoordeling  | Project vastgesteld | Uitvoering voltooid |  |
| Verhoogd                                    | 525          | 408          | 188          | 148                 | 106                 |  |
| Lichtverhoogd                               | 1.323        | 871          | 484          | 102                 | 50                  |  |
| Normaal                                     | 3.009        | 1.745        | 1.038        | 305                 | 196                 |  |
| <b>Totaal</b>                               | <b>4.857</b> | <b>3.024</b> | <b>1.710</b> | <b>555</b>          | <b>352</b>          |  |

| Voortgang bouwkundige versterking |               |               |               |                     | Gemeente Loppersum  |  |
|-----------------------------------|---------------|---------------|---------------|---------------------|---------------------|--|
| Adressen                          | Werkvoorraad  | Opname        | Beoordeling   | Project vastgesteld | Uitvoering voltooid |  |
| Realisatie t/m 2018               |               | 2.866         | 1.425         | 525                 | 241                 |  |
| Realisatie in 2019                |               | 158           | 285           | 30                  | 111                 |  |
| Realisatie totaal                 | 4.857         | 3.024         | 1.710         | 555                 | 352                 |  |
| Realisatie in 2020                | -             | -             | -             | -                   | -                   |  |
| Planning 2020                     | n.t.b.        | n.t.b.        | n.t.b.        | n.t.b.              | n.t.b.              |  |
| <b>Gemeentelijk plan 2020</b>     | <b>n.t.b.</b> | <b>n.t.b.</b> | <b>n.t.b.</b> | <b>n.t.b.</b>       | <b>n.t.b.</b>       |  |





## 4.6 Gemeente Midden-Groningen


| Adressen ingedeeld naar risicoclassificatie |              |              |             | Gemeente Midden-Groningen |                     |
|---|--------------|--------------|-------------|---------------------------|---------------------|
| Risicoclassificatie                         | Werkvoorraad | Opname       | Beoordeling | Project vastgesteld       | Uitvoering voltooid |
| Verhoogd                                    | 436          | 317          | 93          | 19                        | 0                   |
| Lichtverhoogd                               | 2.075        | 491          | 141         | 25                        | 5                   |
| Normaal                                     | 615          | 518          | 234         | 66                        | 11                  |
| <b>Totaal</b>                               | <b>3.126</b> | <b>1.326</b> | <b>468</b>  | <b>110</b>                | <b>16</b>           |

| Voortgang bouwkundige versterking |               |               |               | Gemeente Midden-Groningen |                     |
|-----------------------------------|---------------|---------------|---------------|---------------------------|---------------------|
| Adressen                          | Werkvoorraad  | Opname        | Beoordeling   | Project vastgesteld       | Uitvoering voltooid |
| Realisatie t/m 2018               |               | 1.118         | 343           | 66                        | 5                   |
| Realisatie in 2019                |               | 208           | 125           | 44                        | 11                  |
| Realisatie totaal                 | 3.126         | 1.326         | 468           | 110                       | 16                  |
| Realisatie in 2020                | -             | -             | -             | -                         | -                   |
| Planning 2020                     | n.t.b.        | n.t.b.        | n.t.b.        | n.t.b.                    | n.t.b.              |
| <b>Gemeentelijk plan 2020</b>     | <b>n.t.b.</b> | <b>n.t.b.</b> | <b>n.t.b.</b> | <b>n.t.b.</b>             | <b>n.t.b.</b>       |



## 4.7 Gemeente Oldambt

| Adressen ingedeeld naar risicoclassificatie |   |  |   |   | Gemeente Oldambt    |  |
|---|---|--|---|---|---------------------|--|
|   |  |  |  |  |                     |  |
| Risicoclassificatie                         | Werkvoorraad  | Opname   | Beoordeling   | Project vastgesteld   | Uitvoering voltooid |  |
| Verhoogd                                    | 6   | 4  | 0   | 0   | 0                   |  |
| Lichtverhoogd                               | 303   | 6  | 0   | 0   | 0                   |  |
| Normaal                                     | 175   | 10   | 1   | 1   | 1                   |  |
| Totaal                                      | 484   | 20   | 1   | 1   | 1                   |  |

| Voortgang bouwkundige versterking |   |  |   |   | Gemeente Oldambt    |  |
|-----------------------------------|---|--|---|---|---------------------|--|
|                                   |  |  |  |  |                     |  |
| Adressen                          | Werkvoorraad  | Opname   | Beoordeling   | Project vastgesteld   | Uitvoering voltooid |  |
| Realisatie t/m 2018               |   | 1  | 1   | 1   | 1                   |  |
| Realisatie in 2019                |   | 19   | 0   | 0   | 0                   |  |
| Realisatie totaal                 | 484   | 20   | 1   | 1   | 1                   |  |
| Realisatie in 2020                | -   | -  | -   | -   | -                   |  |
| Planning 2020                     | n.t.b.  | n.t.b.   | n.t.b.  | n.t.b.  | n.t.b.              |  |
| Gemeentelijk plan 2020            | n.t.b.  | n.t.b.   | n.t.b.  | n.t.b.  | n.t.b.              |  |