



Belangrijkste punten uit de Veiligheidsmonitor 2018

# Basisonderwijs en speciaal (basis)onderwijs




aantal leerlingen  
(groep 7 en 8)



personeelsleden



leidinggevend

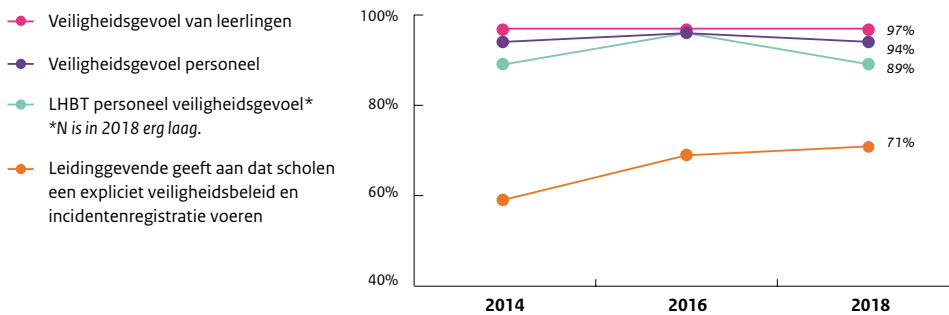


ouders



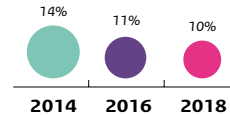
locaties

## Veiligheidsgevoel en veiligheidsbeleid (van alle leerlingen en personeel)

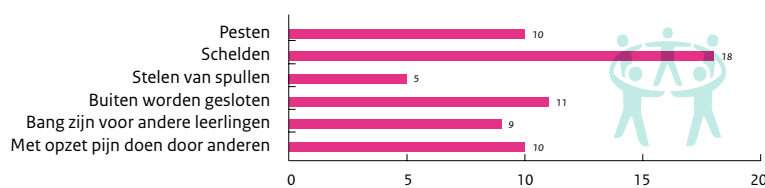


## Pesten heeft zich gestabiliseerd op 10%

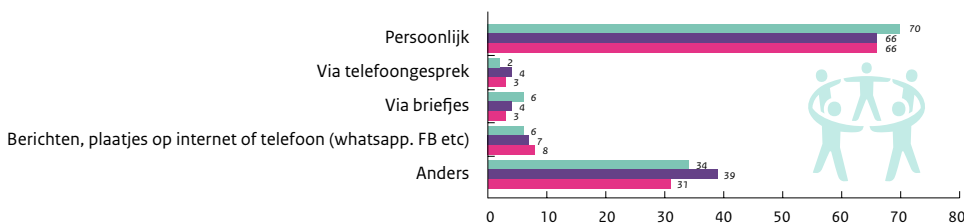
[www.onderwijsin cijfers.nl/themas/pesten-op-school](http://www.onderwijsin cijfers.nl/themas/pesten-op-school)



## Leerlingen PO: ervaren pesten en geweld (in procenten)

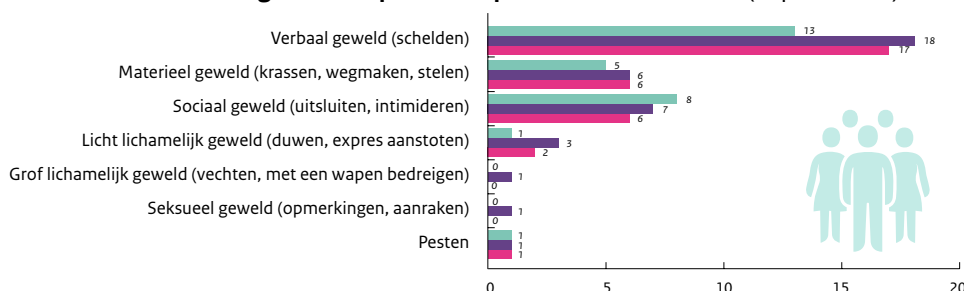


## Leerlingen PO: wijze van gepest worden\* (in procenten)



\* Verschillen tussen de jaren zijn niet significant

## Personeel PO: ervaart geweld en pesten 1x per maand of vaker\*\* (in procenten)



\*\* Daders zijn leerlingen, familie van leerlingen en collega's.