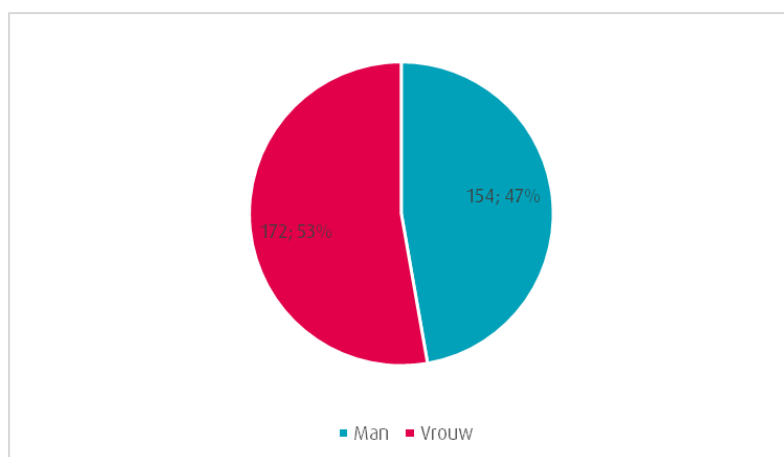


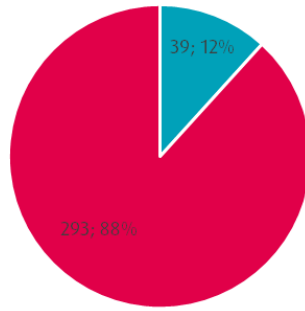
Toelichting op de enquêteresultaten

Om meer inzicht te krijgen in de beweegredenen van de reizigers zijn aanvullende vragen toegevoegd aan een onderzoek van Wagenborg op de veerdienst, uitgevoerd door het European Tourism Futures Institute, onderdeel van Stenden University. Deze enquête is bij de start van de meivakantie gedurende 4 dagen (21 tot en met 24 april) afgenomen op een aantal van de afvaarten. De vragenlijst van het onderzoek is opgenomen in bijlage 2.

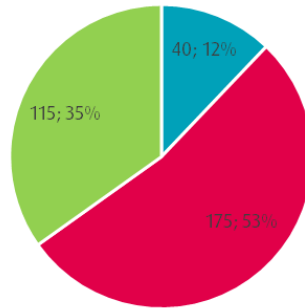
1.1 Respons

In de volgende taartdiagrammen is de samenstelling van de respons weergegeven. In totaal zijn 332 enquêtes afgenomen.

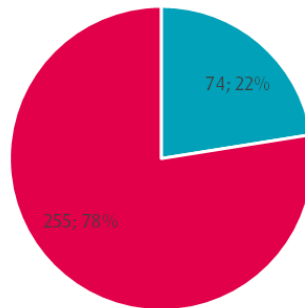




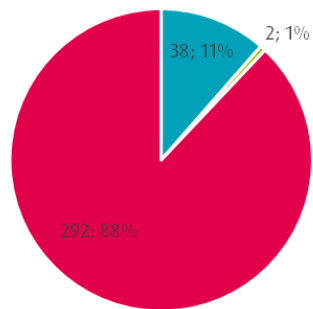
■ Bewoner ■ Bezoeker



■ <20 jaar ■ 20-50 jaar ■ 51+ jaar



■ Auto mee ■ Geen auto mee



■ Duits ■ Engels ■ Nederlands

1.2 Acceptabele en niet acceptabele afvaartijden

Aan alle respondenten is de volgende vraag gesteld:

Geef voor elk van de volgende afvaartijden naar Ameland aan of dit een voor u acceptabele afvaartijd is.

In de volgende grafieken zijn de resultaten van de antwoorden op deze vraag uitgesplitst.



Verdeling acceptabele en niet acceptabele afvaartijden van alle respondenten



Verdeling acceptabele en niet acceptabele afvaartijden van de bezoekers



Verdeling acceptabele en niet acceptabele afvaartijden van de bezoekers met auto