

# Europees Visserij Fonds Jaarverslag 2014

---

Juni 2015

Lidstaat	Nederland
Operationeel Programma	CCI 2007 NL 14 F PO 001
Rapportagejaar	2014
Datum goedkeuring door Comité van Toezicht	24 juni 2015



## Inhoud

<b>Colofon</b> .....	<b>2</b>
<b>Inhoud</b> .....	<b>3</b>
<b>Samenvatting</b> .....	<b>5</b>
<b>1. Identificatie</b> .....	<b>6</b>
<b>2. Inleiding</b> .....	<b>7</b>
2.1 <i>Het juridisch kader</i> .....	7
2.2 <i>Focus van het Nederlandse EVF Programma</i> .....	7
2.3 <i>Comité van Toezicht</i> .....	8
2.4 <i>Uitvoering en openstellingen van EVF-regelingen in 2014</i> .....	8
2.4.1. <i>Regelingen bij de Commissie ingediend voor betaling</i> .....	8
2.4.2 <i>Openstellingen, uitbetaling, monitoren en subsidievaststelling in 2014</i> .....	9
<b>3. Informatie over de fysieke vooruitgang van het prioritair zwaartepunt</b> .....	<b>38</b>
3.1. <i>Overzicht van de toepassing van het OP per prioritair zwaartepunt</i> .....	38
As 1. <i>Maatregelen voor de aanpassing van de communautaire visserijvloot</i> .....	38
As 2. <i>Aquacultuur, binnenvisserij, verwerking en afzet van visserij- en aquacultuurproducten</i> .....	39
As 3. <i>Maatregelen van gemeenschappelijk belang</i> .....	40
As 4. <i>Duurzame ontwikkeling van visserijgebieden</i> .....	40
3.2. <i>Specifieke informatie voor prioritaire zwaartepunten en maatregelen</i> .....	41
As 1. <i>Maatregelen voor de aanpassing van de communautaire visserijvloot</i> .....	41
As 2. <i>Aquacultuur, binnenvisserij, verwerking en afzet van visserij- en aquacultuurproducten</i> .....	43
As 3. <i>Maatregelen van gemeenschappelijk belang</i> .....	43
As 4. <i>Duurzame ontwikkeling van visserijgebieden</i> .....	44
3.3. <i>Financiële informatie</i> .....	46
3.3.1 <i>Committing</i> .....	46
3.3.2 <i>Uitgaven, declaraties bij EC en N+2</i> .....	46
3.4. <i>Kwalitatieve analyse</i> .....	48
3.5. <i>Regelingen van toezicht</i> .....	52
3.6. <i>Belangrijke problemen/uitdagingen van 2014</i> .....	53
3.7. <i>Aanbevelingen van de Commissie ingevolge het jaarlijks onderzoek van het OP</i> .....	53
3.8. <i>Terugbetaalde of opnieuw gebruikte steun</i> .....	53
3.9. <i>Aanzienlijke wijziging overeenkomstig artikel 56 van Verordening (EG) nr. 1198/2006</i> .....	54

3.10. <i>Wijziging van de algemene voorwaarden voor de uitvoering van het OP</i> .....	54
<b>4. Het gebruik van technische bijstand</b> .....	<b>55</b>
<b>5. Voorlichting en informatieverstrekking</b> .....	<b>55</b>
<b>6. Informatie over de naleving van de Gemeenschapswetgeving</b> .....	<b>56</b>
<b>7. Complementariteit met andere instrumenten</b> .....	<b>57</b>
<b>Bijlage 1. Ingediende betalingen in 2014</b> .....	<b>58</b>
Bijlage 2. Overzicht As 4.....	50

## Samenvatting

Het Europees Visserijfonds (EVF) loopt tot en met 2015. Het jaar 2014 stond met name in het teken van het afronden van projecten en het betalen van gecommitteerde bedragen. Daarnaast zijn er in 2014 enkele regelingen opengesteld.

De regelingen die in 2014 zijn opgesteld zijn: investeringen in vaartuigen voor garnalenvisserij, voor de aanschaf van innovatieve vistuigen, koelsystemen en spoelsoortersystemen (€744.455 verleend, van €1,2 mln budget, 35 aanvragen zijn verleend). Deze investeringen verhogen de kwaliteit en reduceren de bijvangsten. Daarnaast is er een openstelling geweest voor investeringen en aalbedwelmingsapparatuur, voor apparaten die aal kunnen verdoven voor de slacht (€150.000 aangevraagd, 26 aanvragen). Ook is er een openstelling geweest voor duurzame ontwikkeling van visserijgebieden voor de provincies Zeeland en Noord-Holland (€713.241 verleend aan 7 projecten). In 2014 is ook de openstelling voor collectieve acties gericht op de aanlandplicht verleend, die eind 2013 is opengesteld (€ 4,5 mln, 14 projecten).

In totaal is tot en met 31 december 2014 een bedrag van 136.243.430 euro gecommitteerd aan projecten, hiervan komt 54.173.750 euro uit het EVF. Van het totale in het programma beschikbare budget is 113% gecommitteerd (van het EVF-budget is 112% gecommitteerd). De betalingen aan begunstigden bleven achter bij de verwachtingen, ondanks eerdere verzoeken aan begunstigden om betalingsverzoeken in te dienen.

De belangrijkste problemen/uitdagingen in 2014 waren het oplossen van alle door de Audit Autoriteit in 2013 geconstateerde tekortkomingen in het controle-en beheerssysteem en het opvolgen van de projectauditbevindingen. Hiervoor is een actieplan opgesteld en uitgevoerd. Bij de audits in 2014, zowel door DG MARE als door de Audit Autoriteit, zijn er echter opnieuw tekortkomingen en interpretatieverschillen naar voren gekomen die in 2015 opgelost moeten worden.

## 1. Identificatie

Lidstaat	Nederland
Operationeel Programma	CCI 2007 NL 14 F PO 001
Rapportagejaar	2014
Datum goedkeuring door Comité van Toezicht	24 juni 2015

## **2. Inleiding**

Dit hoofdstuk geeft een overzicht van het juridisch kader en het beleid dat aan de uitvoering van het Europees Visserij Fonds (EVF) in Nederland ten grondslag ligt. Het verslag geeft informatie over de drie vergaderingen van het Comité van Toezicht die in 2014 hebben plaatsgevonden en de regelingen/maatregelen die in het kader van het EVF in 2014 zijn uitgevoerd. Tevens worden voorbeelden van concrete resultaten van in 2014 vastgestelde projecten benoemd. Daarna worden de fysieke voortgang van de prioritaire zwaartepunten en de financiële informatie besproken, gevolgd door een kwalitatieve analyse. Vervolgens worden de regelingen van toezicht en de belangrijke resultaten gepresenteerd. Ook worden problemen met hun voorgestelde oplossingen besproken. Tot slot zal het gebruik van de technische bijstand, de voorlichting en informatieverstrekking en de informatie over de naleving van de gemeenschapswetgeving besproken worden.

### **2.1 Het juridisch kader**

De bepalingen van het EVF zijn vastgelegd in de Verordeningen (EG) nr. 1198/2006 en (EG) nr. 498/2007. Op 30 juli 2007 heeft Nederland haar Nationaal Strategisch Plan voor het EVF (2007-2013) vastgesteld. Met beschikking C(2007)6787 heeft de Europese Commissie op 19 december 2007 het Nederlandse Operationeel Programma (OP) goedgekeurd. Om het OP op te kunnen stellen is in de eerste helft van 2007 een ex-ante evaluatie opgesteld (evaluator: Witteveen & Bos) en is een MER-analyse uitgevoerd (ook door Witteveen & Bos). In 2010 is de mid-term evaluatie uitgevoerd door de evaluator ERAC. In juni 2011 is deze afgerond.

Op 16 juni 2009 is de beschrijving van de beheers- en controlesystemen (conform artikel 71 van Verordening (EG) nr. 1198/2006 van de Raad van 27 juli 2006) goedgekeurd door de Europese Commissie. Dit document beschrijft het systeem dat betrekking heeft op de organisatie en de procedures van de verschillende autoriteiten die betrokken zijn bij de uitvoering van het EVF in Nederland. Na goedkeuring van dit document werd in 2009 de eerste betalingsaanvraag ingediend bij de Europese Commissie door de Certificering Autoriteit (CA).

### **2.2 Focus van het Nederlandse EVF Programma**

Het EVF wordt in Nederland uitsluitend gebruikt om de transitie naar een ecologisch en economisch duurzame visserijsector te bewerkstelligen waarbij de rol van de overheid vooral wordt gezien als initiator en het samenbrengen van partijen. Het EVF heeft gebruik gemaakt van twee aanvullende ondersteuningsmechanismes om haar effectiviteit te vergroten: kenniskringen en het Visserij Innovatie

Platform (VIP). Deze aanvullende instrumenten zijn tot einde 2011 uitsluitend gefinancierd met nationale middelen. Vanaf 2012 hebben de Blueports veel van de taken van het VIP overgenomen. In 2013 is er aanbestedingstraject gestart voor de kenniskringen met als doel om deze in 2014 en 2015 uit het EVF te financieren.

Het EVF heeft in eerste instantie gelegenheid gegeven aan vissers die de sector wilden verlaten. Dit is gedaan in 2007 (23% van het fonds is hiervoor benut). Daarna is het fonds uitsluitend gebruikt voor 'de blijvers'. Meer dan een derde van het EVF is ingezet om innovatieve en samenwerkingsprojecten te financieren. Enkel verandering, geïnitieerd door de vissers zelf, zal de beoogde transitie naar een duurzame visserijsector werkelijkheid maken.

## **2.3 Comité van Toezicht**

Het Comité van Toezicht (CvT) is in 2014 drie keer bijeengekomen (11 juni, 15 oktober, 2 december) telkens onder het voorzitterschap van de directeur Dierlijke Agroketens en Dierenwelzijn (DAD). De laatste vergadering (2 december) was tevens een "schaduw" Comité van Toezicht vergadering voor het EFMZV. In 2014 zijn er geen wisselingen van vertegenwoordigers geweest.

Aansluitend op de CvT bijeenkomst van juni is een project gefinancierd uit het EVF ter plaatse bezocht in Hindeloopen.. Tijdens de drie bijeenkomsten zijn de volgende onderwerpen besproken:

- Planning van de openstellingen
- Het jaarverslag 2013
- Financiële voortgang: committeringen, vrijval, betalingen, declaraties, decommitteringsrisico
- Meldingen bij OLAF,
- Auditbevindingen,
- Stand van zaken voorbereidingen op het Europees Fonds voor Maritieme Zaken en Visserij (EFMZV)
- Onderzoek naar het functioneren van het beheer en controlesysteem
- Evaluatie van het Comité van Toezicht

## **2.4 Uitvoering en openstellingen van EVF-regelingen in 2014**

### **2.4.1. Regelingen bij de Commissie ingediend voor betaling**

Zie hiervoor bijlage 1, waarin een overzicht van de regelingen die in 2014 bij de Europese Commissie zijn ingediend voor een betaling. Omdat Nederland in 2014 slechts een zeer beperkte betaalaanvraag heeft ingediend is deze bijlage vrijwel gelijk aan die in het jaarverslag 2013.



## 2.4.2 Openstellingen, uitbetaling, monitoren en subsidievaststelling in 2014

Nederland heeft bewust gekozen om overwegend met een tendersystematiek te werken. Dit is echter niet verplicht binnen het EVF. In de tendersystematiek worden de openstellingen en de selectiecriteria voorafgaand aan de openstelling aangekondigd. Het doel van de tendersystematiek is om projecten binnen de visserijsector met elkaar te kunnen vergelijken om zo de kwalitatief beste projecten te selecteren. Door regelmatig maatregelen een beperkte tijd open te stellen, krijgen enkel de beste projecten toegang tot publieke middelen. De kwalitatieve weging van projecten maakt onderdeel uit van de tenderprocedure. Duurzaamheid geldt bij iedere openstelling als beoordelingscriterium. Hierbij is het van groot belang dat het CvT de selectiecriteria tussentijds kan bijsturen als gevolg van voortschrijdend inzicht, zonder het OP te moeten wijzigen. Volgens de evaluator van de mid-term evaluatie leidt deze vorm van projectselectie tot de beste projecten.

Enkel met hoge uitzondering wordt van de tendersystematiek afgeweken. Dit komt voor als de hele sector een voorstel indient dat het CvT passend vindt binnen de langetermijnvisie van het Nederlandse OP. Het feit dat deze voorstellen ontstaan in de sector (bottom-up) wordt als zeer waardevol ervaren. Daarom heeft het CvT in maart 2011 hiervoor selectiecriteria opgesteld. Er wordt enkel van het tendersysteem afgeweken als de ingediende projecten:

1. een belangrijk impuls geven aan het bereiken van de doelstellingen van het operationeel plan,
2. de financiële omvang van de projecten niet past binnen de grenzen van een openstelling,
3. de projecten uitgevoerd worden door een niet-commerciële organisatie die het geheel van de sector vertegenwoordigt en/of een landelijke dekking heeft, en
4. er geen andere organisaties zijn die deze projecten met dezelfde kwaliteit uit kunnen uitvoeren.

Ook in 2014 zijn er een aantal beschikkingen afgegeven buiten de tendersystematiek om. Dit waren o.a. de projecten aalbeheerplan en onderzoek Garnalenvisserij. De werkzaamheden voor de Kenniskringen visserij waarvoor in 2013 een beschikking is afgegeven, zijn in 2014 aanbesteed.

### 2.4.2.1 Openstellingen

In 2014 zijn er drie openstellingen geweest.

Art.	Naam	EVF%	Openstellingsperiode	Beschikbare gelden	Totaal aangevraagd bedrag	% Aangevraagd	Totaal gecombineerd bedrag	Aanvragen
25	investerings in perspectief garnalenvisserij	50%	1-30 april	€ 1.200.000	€ 1.031.317	85,94%	€ 744.455	57
44	Duurzame ontwikkeling van visserijgebieden		1-28 mei	€ 731.000,00	€ 1.753.222,00	239,84%	€ 713.241,00	17
	Noord Holland			€ 185.000,00	€ 436.390,00	235,89%	€ 183.955,00	8
	Zeeland			€ 546.000,00	€ 1.316.832,00	241,18%	€ 529.286,00	9
33	Investering in aalbedwelmingsapparatuur		1 oktober t/m 31 december	€ 400.000	€ 146.600	36,65%		28

Tabel 1. Overzicht openstellingen

#### *Collectieve acties- aanlandplicht*

Doel van deze openstelling van eind 2013 is om de visserijsector te ondersteunen in het voldoen aan de in te voeren aanlandplicht. Na verlenging van de openstellingsperiode en ophoging van het budget zijn 21 aanvragen ontvangen, waarvan er 14 zijn gehonoreerd. Het beschikbare budget is overvraagd (155%). De overtekening van het budget lijkt geringer ten opzichte van voorgaande openstellingen. Dit heeft deels te maken met de specifieke focus van de openstelling, namelijk de aanlandplicht en deels met de ophoging van het beschikbare budget.

De aanvragen zijn beoordeeld op de criteria:

- o Uitstraling resultaat
- o Uitstraling samenwerking
- o Selectiviteit van de vismethode
- o Vergroting rendement ondernemingen
- o Marktontwikkeling/productontwikkeling

De besluiten zijn in 2014 genomen. De projecten moeten eind 2015 zijn afgerond. In paragraaf 3.4 is een overzicht van de gehonoreerde projecten opgenomen.

#### *Duurzame ontwikkeling van visserijgebieden*

In 2014 is er nog een openstelling geweest voor de visserijgebieden Zeeland en Noord-Holland. Hieruit zijn nog 7 projecten geselecteerd.

### *Investing in vaartuigen voor garnalenvisserij*

In april 2014 konden aanvragen worden ingediend voor investeringen in vaartuigen voor garnalenvisserij die bijdragen aan een duurzame visserij. Er is voor €744.455 verleend, van €1,2 mln budget. Er zijn 57 aanvragen ontvangen, waarvan 35 (gedeeltelijk) zijn toegewezen, 21 zijn afgewezen en één is ingetrokken.

Er waren drie typen subsidiabele investeringen:

- innovatief vistuig ten behoeve van het reduceren van de bodemberoering;
- koelsysteem voor individueel terugkoelen van vangst om de kwaliteit van het product te verbeteren;
- spoelsorteer of sorteerzeefsysteem om de overlevingskans van bijvangst te vergroten.

Er is subsidie toegekend voor 13 vistuigen (met name seewing, 3 vistuigen voor pulsen), 19 koelsystemen en 18 spoelsorteerdersystemen.

### *Investing in aalbedwelmingsapparatuur*

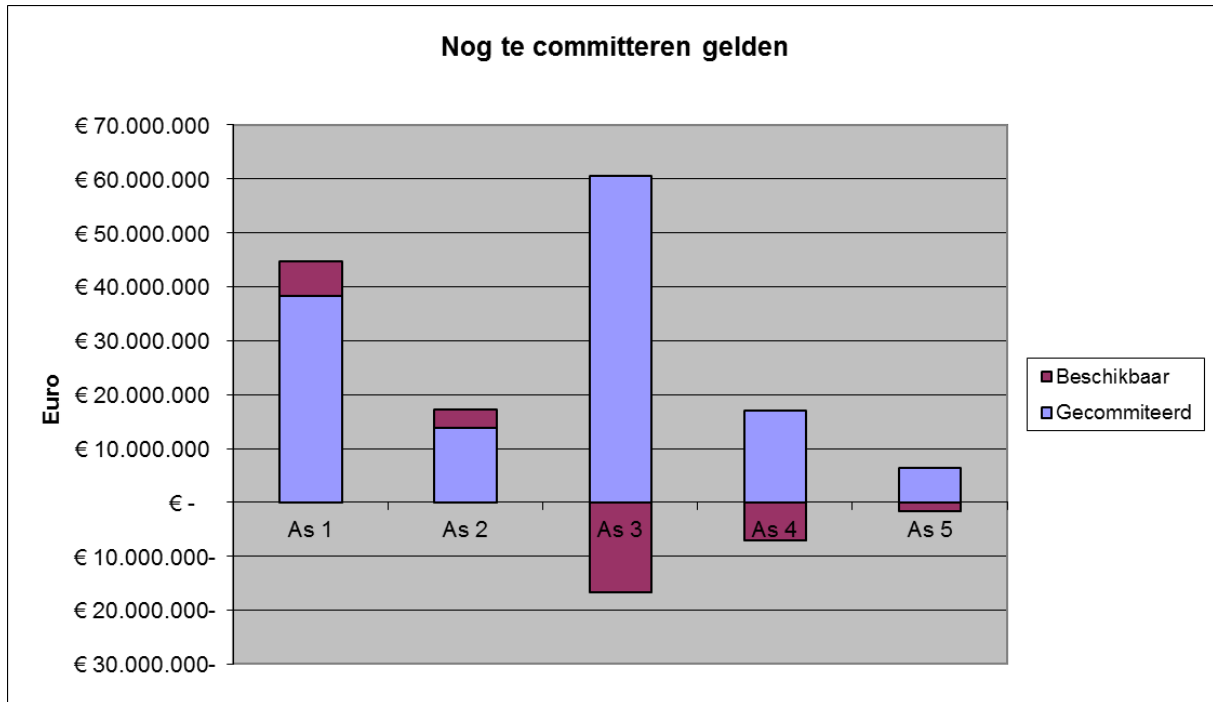
Van oktober t/m december 2014 konden aanvragen worden ingediend voor subsidie voor de aanschaf en installatie van aalbedwelmingsapparatuur die bestemd is voor de verdoving van aal bij de slacht. De investeringen zijn al gedaan voor de aanvraag en de bijdrage wordt gelijk uitbetaald. Er zijn in totaal 26 aanvragen ontvangen: 15 aanvragen voor kleine apparaten en 11 aanvragen voor grote apparaten. Er is voor €146.600 subsidie aangevraagd. Er zijn in 2014 4 aanvragen gehonoreerd, een deel van de verlening zal plaatsvinden in 2015.

### *Revolverend fonds*

In 2014 is een aanbesteding uitgevoerd voor het beheer van het revolverend fonds. Door verschillende partijen is interesse getoond en in 2015 worden de eerste financieringen verwacht.

## **2.4.2.2 Uitbetaling**

Figuur 1 maakt zichtbaar in welke assen er eind 2014 nog ruimte beschikbaar was om fondsen te committeren. Duidelijk is dat zowel in As 1 als As 2 nog middelen beschikbaar zijn, terwijl As 3, As 4, en As 5 overgecommitteerd zijn. De aanpassing van het OP zal aan het einde van de programmeringsperiode plaatsvinden, om de administratieve lasten voor zowel Nederland als ook DG MARE laag te houden. Het CvT is regelmatig geïnformeerd over deze verschuivingen en heeft hier ook mee ingestemd.



Figuur 1. Overzicht gecommiteerde gelden en beschikbare middelen

	Budget	Gecommitteerd	Beschikbaar	Betaald
As 1	44.613.233	€ 38.330.828	€ 6.282.405	€ 36.947.886
As 2	17.179.398	€ 13.786.849	€ 3.392.550	€ 8.100.098
As 3	44.003.461	€ 60.616.688	€ 16.613.227-	€ 32.503.895
As 4	9.987.125	€ 17.055.289	€ 7.068.164-	€ 5.948.932
As 5	4.795.200	€ 6.453.776	€ 1.658.576-	€ 6.422.635
<b>Totaal</b>		<b>€ 136.243.430</b>	<b>€ 15.665.013-</b>	<b>€ 89.923.445</b>
	<b>120.578.417</b>	<b>120.935.932</b>		

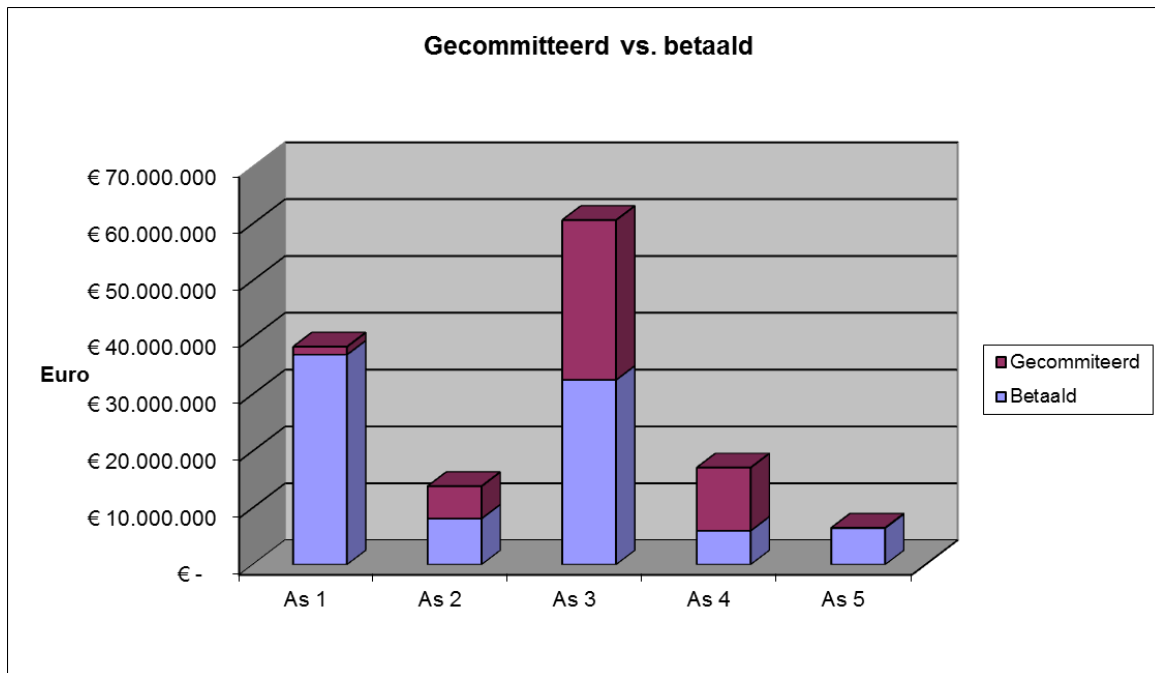
Tabel 2. Overzicht budget, committeringen, beschikbare en betaalde middelen overheidsbijdrage

	Budget	Gecommitteerd	Beschikbaar	Betaald
As 1	16.913.233	€ 15.139.127	€ 1.774.106	€ 14.506.977
As 2	7.379.398	€ 5.516.900	€ 1.862.498	€ 3.401.051
As 3	16.903.461	€ 22.818.881	€ 5.915.420-	€ 11.988.847
As 4	4.987.125	€ 7.471.954	€ 2.484.829-	€ 2.788.543
As 5	2.395.200	€ 3.226.888	€ 831.688-	€ 3.211.317
<b>Totaal</b>	<b>48.578.417</b>	<b>€ 54.173.750</b>	<b>€ 5.595.333-</b>	<b>€ 35.896.735</b>

Tabel 3. Overzicht budget, committeringen, beschikbare en betaalde middelen EVF-bijdrage

In figuur 2 staan de betaalde bedragen afgezet tegen de gecommiteerde bedragen. Na technische bijstand (As 5) is het grootste deel binnen As 1 betaald. Binnen As 2 is net iets meer dan de helft van het gecommiteerde bedrag betaald. In As 3 is bijna de helft betaald. In As 4 is substantieel meer

gecommitteerd dan reeds betaald, dit beeld is wel wat vertekend omdat in deze as de vrijgevallen gelden snel opnieuw gecommitteerd worden, deze committeringen worden bij de vorige committeringen opgeteld. Sinds 2012 is extra aandacht besteed aan een strakkere monitoring van projecten en stimuleren van aanvragers om betalingsverzoeken in te dienen. Aangezien veel aanvragers echter voorschotten uit nationale middelen hebben ontvangen en projecten wat langer duren om af te ronden dan in eerste instantie werd verwacht, lopen de uitbetalingen nog steeds achter op de gecommitteerde middelen.



Figuur 2. Overzicht van de gecommitteerde en betaalde middelen

Het committeren verloopt goed, maar de voortgang van de uitgaven niet. Gezien de lange duur van innovatieprojecten en collectieve acties is duidelijk dat er aan het begin van het programma nog meer gecommitteerd had moeten worden dan het geval was. Ook had een juridische basis gecreëerd moeten worden om in te kunnen grijpen als projecten niet voldoende voortgang maakten. Nu ziet het er naar uit dat er projecten niet uitgevoerd zullen worden en dat het gecommitteerde geld terug zal vloeien op een moment dat het moeilijk weer inzetbaar is (aan het einde van de programmeringsperiode). Doordat projecten in principe vier jaar de tijd hebben om af te ronden zonder dat er gevolgen worden verbonden aan achterblijven van de voortgang en het feit dat er in eerdere jaren bewust is gekozen het EVF niet over te committeren, ontstaat een hoog decommitteringsrisico. In 2014 is er gedecommitteerd, door de achterblijvende betalingen maar ook door onzekerheden in de uitgaven.

In het vervolg van dit hoofdstuk worden alle afzonderlijke maatregelen beschreven. Allereerst wordt ingegaan op de inhoudelijke voortgang van de maatregel. Daarna wordt de financiële voortgang

gepresenteerd door middel van een figuur (staafdiagram) als ook de daadwerkelijke financiële gegevens.

## **Investerings in vissersvaartuigen/alternatief voor boomkor (As 1, artikel 25)**

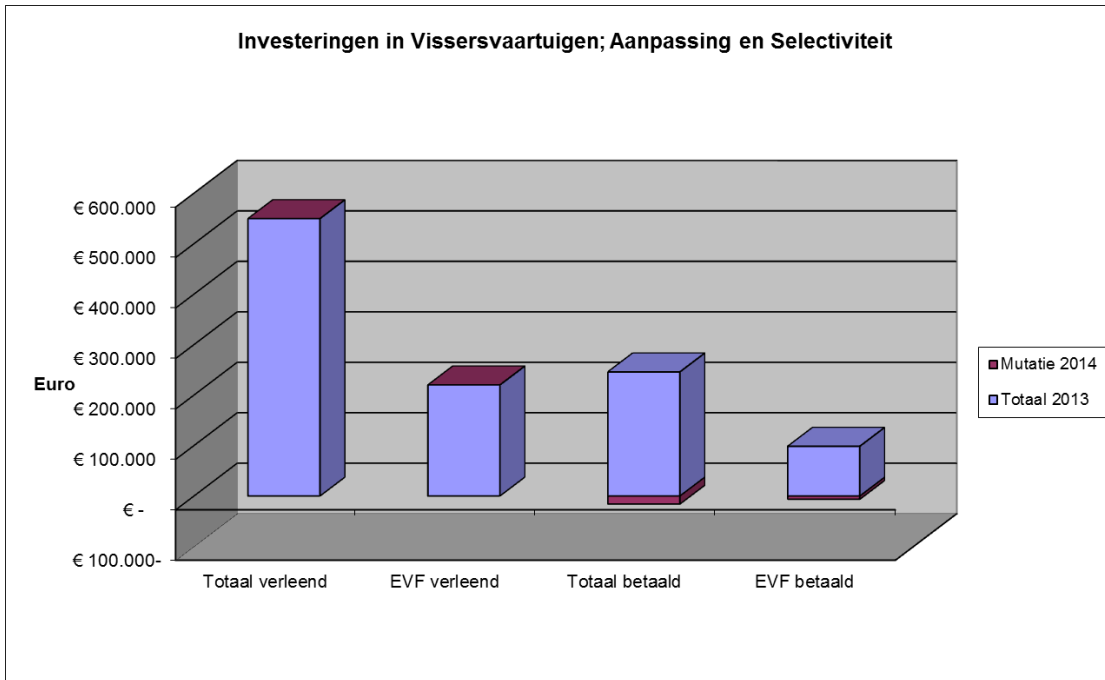
### **Maatregel 1.3**

De regeling is voor het eerst opengesteld in 2009 ter waarde van 2 miljoen euro (40% EVF-cofinanciering). Het doel van deze regeling was het toepassen van duurzame vissersvaartuigen en het aanbrengen van voorzieningen aan boord van vissersvaartuigen ter vermindering van de bodemberoering en ter verbetering van de productkwaliteit, de energie-efficiëntie en de selectiviteit. Eigenaren van boomkorkotters, ouder dan vijf jaar en met een motorvermogen groter dan 735 kW, konden subsidie aanvragen om naar visserijtechnieken met minder bodemberoering om te schakelen, zoals twinrig, flyshoot en squidjig (20% van de kosten met een maximum van 100.000 euro). Ook kon men kiezen voor het verkorten van de totale boomkorlengte van 24 meter naar 20 meter (40% van de kosten met een maximum van 50.000 euro). Van deze regeling is relatief weinig gebruik gemaakt. Er hebben in totaal maar twee omschakelingen plaatsgevonden (van de vier goedgekeurde projecten). De onzekere markt en persoonlijke omstandigheden werden als oorzaak aangegeven voor het terugtrekken tot subsidievaststelling van twee van de vier aanvragen. De laatste aanvrager heeft zich in 2011 teruggetrokken en zijn sinds 2010 geen betalingen meer verricht.

Ondanks deze teleurstellende opname van fondsen is in november 2011 deze regeling opnieuw opengesteld ter waarde van 2 miljoen euro (50% EVF-cofinanciering) om een stimuleringsbijdrage voor duurzame vistuigen mogelijk te maken. Bij deze tweede openstelling konden boomkorkotters overschakelen naar visserijtechnieken met minder bodemberoering: hydrorig en sumwing, of investeren in jig en krabbenkooien. De 34 aanvragers zijn gerangschikt op volgorde van binnenkomst, aan twintig investeringen is begin 2012 subsidie verleend. Vermoedelijk zijn er zo weinig aanvragen ontvangen vanwege het slechte investeringsklimaat, de lage prijs van schol en het feit dat veel vissers wachten op de uitkomst van de pulsderogatie.

Een aantal garnalenvissers heeft onder deze openstelling subsidie aangevraagd voor de sumwing, die in ontwikkeling was voor de garnalenvisserij. In de loop van 2012 is gebleken dat de seewingvariant een beter alternatief bleek. Hierop is vanuit de sector het verzoek gekomen of de aanvragers die aanvankelijk een sumwing hadden aangevraagd ook mochten omschakelen naar de seewing. Er is in 2014 alleen een negatieve mutatie geweest op deze regeling, vanwege een teruggevorderde bijdrage als gevolg van niet instandhouding.

Figuur 3 en tabel 4 geven de daadwerkelijke investeringen in vissersvaartuigen weer. 42% van de verleende EVF-middelen is daadwerkelijk uitbetaald.



Figuur 3. Investerings in vissersvaartuigen: aanpassing en selectiviteit

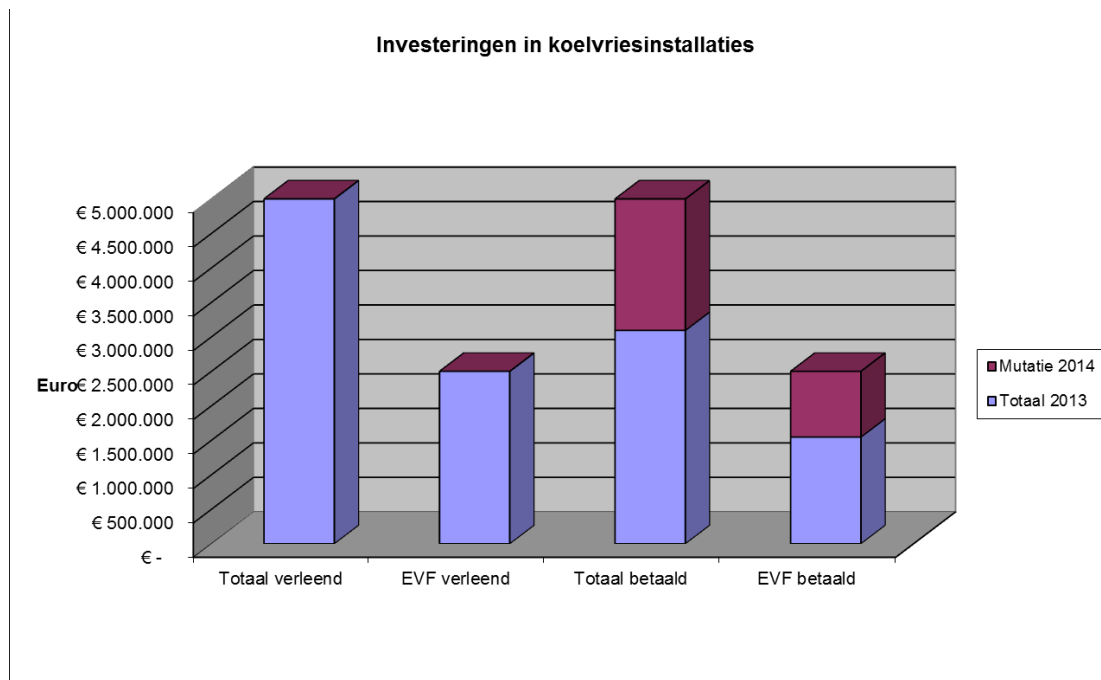
Openstelling	Totaal verleend	EVF verleend	Totaal betaald	EVF betaald
Investerings in vissersvaartuigen: aanpassing en selectiviteit	€ 549.396	€ 219.759	€ 229.517	€ 91.807
Totaal t/m 2013	€ 549.396	€ 219.759	€ 245.552	€ 98.221
Mutatie 2014	€ -	€ -	€ 16.034-	€ 6.414-

Tabel 4. Investerings in vissersvaartuigen/alternatief voor boomkor (As 1, artikel 25) Maatregel 1.3

## Diepvries- en koelvriesinstallaties (As 1, artikel 25)

### Maatregel 1.3

Deze regeling is opengesteld in februari 2011 voor de pelagische vloot. Subsidie is verleend voor de noodzakelijke investeringen voor de omschakeling van de koelvriesinstallaties op cfk's naar andere milieuvriendelijke alternatieven. Er is één (vrouwelijke) begunstigde, die in 2012 is begonnen met de verbouwing van het schip. Inmiddels is de verbouwing voltooid en is de subsidie vastgesteld en volledig uitbetaald. Figuur 4 en tabel 5 geven de realisatiecijfers weer.



Figuur 4. Investeringen in koelvriesinstallaties

Openstelling	Totaal verleend	EVF verleend	Totaal betaald	EVF betaald
Investeringen in koelvriesinstallaties	€ 5.000.000	€ 2.500.000	€ 5.000.000	€ 2.500.000
Totaal t/m 2013	€ 5.000.000	€ 2.500.000	€ 3.094.482	€ 1.547.241
Mutatie 2014	€ -	€ -	€ 1.905.518	€ 952.759

Tabel 5. Diepvries- en koelvriesinstallaties (As 1, artikel 25) Maatregel 1.3



## Weegschalen (As 1, artikel 25)

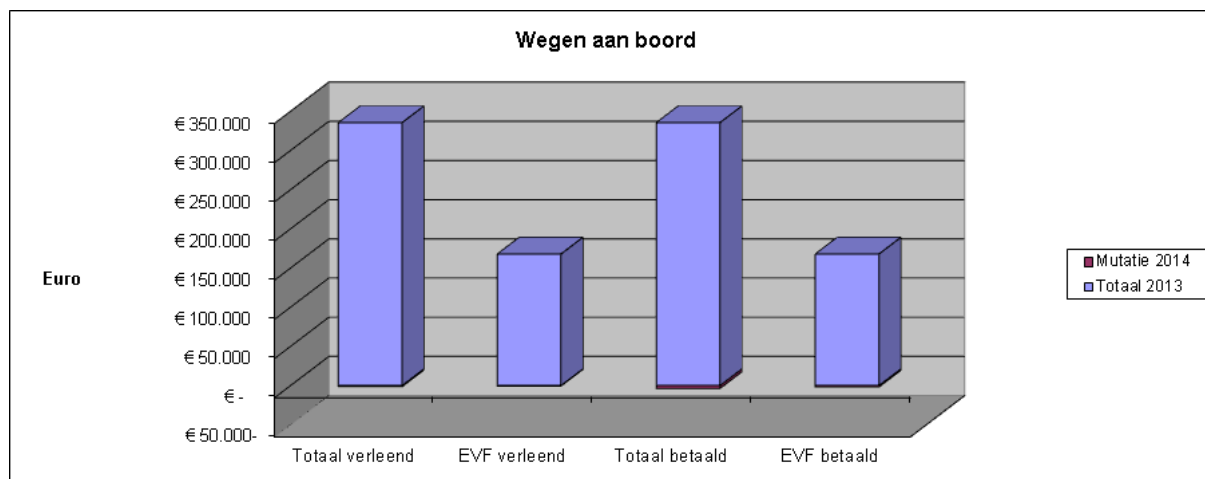
### Maatregel 1.3

Deze regeling stond open tussen juli 2011 en april 2012 ter waarde van 600.000 euro (50% EVF-cofinanciering) met als doel om weegschalen aan boord aan te schaffen en te installeren. Deze regeling werd bij verlening direct uitbetaald.

De leveranciers hebben zich duidelijk verkeken op het aantal aanvragen en de tijd die nodig is om de gecertificeerde weegschalen te installeren. Daarom is de uiterlijke termijn waarop de aanvragen gedaan konden worden verruimd van 1 februari naar 1 november 2012.

Er waren aanvankelijk veel afwijzingen omdat weegschalen niet geïnstalleerd waren of de verkeerde (niet gecertificeerde) weegschalen geïnstalleerd waren. De aanvragen die zijn afgewezen hebben na installatie van de gecertificeerde weegschaal opnieuw een aanvraag kunnen indienen onder de verruimde openstelling.

In 2011 is één aanvraag vastgesteld en uitbetaald. De 90 andere zijn allemaal in 2012 vastgesteld en direct uitbetaald. In 2014 zijn geen mutaties geweest op deze regeling. Figuur 5 en tabel 6 geven een overzicht van de verleende en betaalde bedragen weer.



Figuur 5. Wegen aan boord

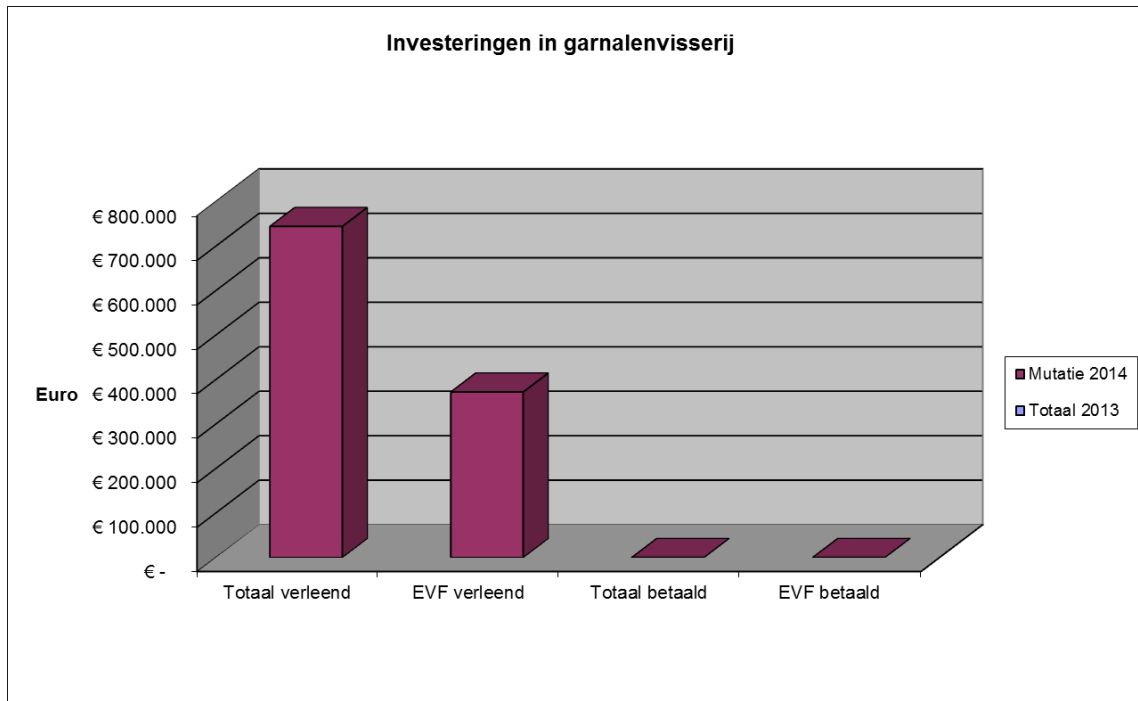
Openstelling	Totaal verleend	EVF verleend	Totaal betaald	EVF betaald
Wegen aan boord	€ 333.808	€ 166.904	€ 331.459	€ 165.729
Totaal t/m 2013	€ 335.226	€ 167.613	€ 335.226	€ 167.613
Mutatie 2014	€ 1.417-	€ 709-	€ 3.767-	€ 1.883-

Tabel 6. Weegschalen (As 1, artikel 25) Maatregel 1.3

## Investering in vaartuigen voor garnalenvisserij (As 1, artikel 25)

### Maatregel 1.3

Deze regeling is in april 2014 opengesteld. Er is nog niet uitbetaald op deze regeling.



Figuur 6: investeringen garnalenvisserij

Openstelling	Totaal verleend	EVF verleend	Totaal betaald	EVF betaald
Investering in garnalenvisserij	€ 744.455	€ 372.227	€ -	€ -
Totaal t/m 2013	€ -	€ -	€ -	€ -
Mutatie 2014	€ 744.455	€ 372.227	€ -	€ -

Tabel 7 investeringen in garnalenvisserij

## Sociale maatregelen visserij: Vergoedingsregeling voor uittredende vissers (As 1, artikel 27)

### Maatregel 1.5

De regeling hangt samen met de saneringsregeling opengesteld in 2008. Deze regeling is opengesteld voor een maand ter waarde van 1 miljoen euro met een EVF-cofinancieringspercentage van 50%. Subsidie kon worden verleend voor bijscholing en voor vervroegde uittreding. Na 2008 zijn er geen nieuwe openstellingen geweest. In 2010 is voor het laatst uitbetaald.

#### Uittreding

Vissers van de gesaneerde vaartuigen kregen voorrang op een bijdrage voor vervroegde uittreding uit de visserij. De subsidieontvanger mag tot de pensioengerechtigde leeftijd niet werkzaam zijn binnen de visserij. Dit moeten de subsidieontvangers jaarlijks aantonen door het indienen van een inkomensverklaring. De bijdragen voor vervroegde uittreding (zes vissers voor een totaalbedrag van 161.500 euro) zijn allemaal in 2008 betaald. Zij dienen ieder jaar een inkomensverklaring in. Hierop voerde de BI, ook in 2014, een kruiscontrole uit met gegevens van de belastingdienst om te controleren of ze niet meer werkzaam zijn in de visserij. Dit zullen ze blijven doen totdat de vissers 65 jaar zijn. Twee vissers hebben voor 2012 de pensioengerechtigde leeftijd behaald en zijn voor het laatst gecontroleerd. Twee vissers hebben in 2012 de pensioengerechtigde leeftijd behaald en zullen in 2013 nog gecontroleerd worden. In 2015 zal de laatste controle plaatsvinden over de twee vissers die in 2014 de pensioenleeftijd behaald hebben. Tot op heden zijn geen onregelmatigheden geconstateerd.

#### Bijscholing

Op verzoek van de sector kon tevens subsidie aangevraagd worden voor bijscholing gezien de sector sterke behoefte heeft aan goed opgeleid personeel. Waar het bij uittreding vooral om de oudere vissers gaat werd met bijscholing vooral aan de relatief jongere vissers gedacht. Na het behalen van een diploma of certificaat kon de begunstigde de kosten van de opleiding uitbetaald krijgen. Voor deze regeling zijn na 2010 geen betalingen meer gedaan.

Tabel 8 geeft een overzicht van de verleende en betaalde bedragen van sociale maatregelen in de visserij. 81,% van de verleende gelden is ook daadwerkelijk betaald.

Openstelling	Totaal verleend	EVF verleend	Totaal betaald	EVF betaald
Sociaal economische maatregelen	€ 231.432	€ 115.716	€ 188.511	€ 94.256
Totaal t/m 2013	€ 231.432	€ 115.716	€ 188.511	€ 94.256
Mutatie 2014	€ -	€ -	€ -	€ -

Tabel 8 Sociaal economische maatregelen

## Investering in aquacultuur (As 2, artikel 29)

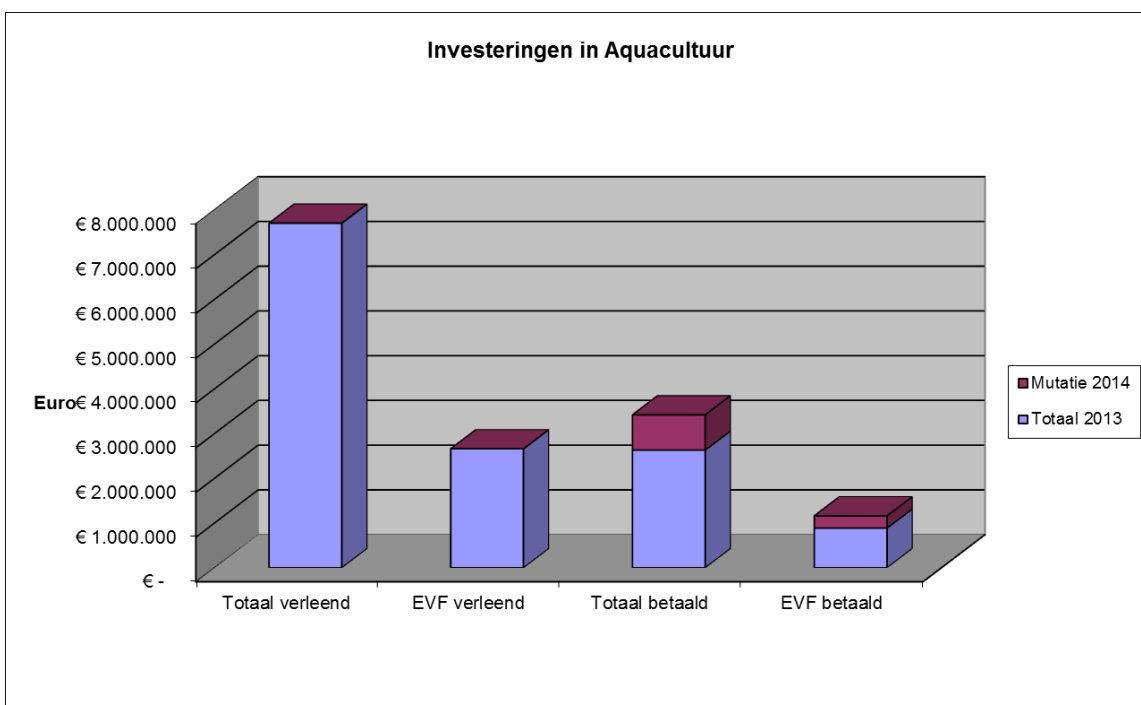
### Maatregel 2.1

Deze regeling is in totaal drie keer opengesteld. De regeling is bedoeld voor visserij- of aquacultuurondernemingen of samenwerkingsverbanden als stimulering voor investering in de bouw, uitbreiding, uitrusting en modernisering van productie-installaties gericht op viskweek en schelpdieren. De eerste openstelling vond plaats in 2008, ter waarde van 4 miljoen euro (waarvan 35% EVF-cofinanciering). Hiervoor zijn begin 2009 elf aanvragen goedgekeurd voor een totaalbedrag van 4 miljoen euro. Daarnaast hebben ook andere overheden een bijdrage verleend. Projecten mochten maximaal drie jaar duren. Drie projecten zijn ingetrokken, de overige acht projecten zijn afgerond.

In september 2011 is de regeling voor de tweede keer opengesteld, ter waarde van 1,8 miljoen euro met 35% uit het EVF. Van de veertien binnengekomen aanvragen zijn er zeven gehonoreerd (drie schelpdierprojecten en vier viskweekprojecten). Twee van deze projecten zijn inmiddels afgerond en twee projecten zijn ingetrokken, de overige drie projecten lopen nog.

In september 2012 is deze regeling voor de derde keer opengesteld, wederom ter waarde van 1,8 miljoen (ook 35% EVF-cofinanciering). Negen aanvragen zijn gehonoreerd en zes afgewezen vanwege beperkt budget. Tabel 9 geeft de daadwerkelijke investeringen in aquacultuur weer. Van deze projecten is er een afgerond en een ingetrokken, de overige projecten lopen nog. Voor twee projecten zijn nog geen betaalverzoeken ingediend.

44% van de verleende EVF-middelen is daadwerkelijk uitbetaald.



Figuur 7. Investeringen in aquacultuur

Openstelling	Totaal verleend	EVF verleend	Totaal betaald	EVF betaald
Investerings in aquacultuur	€ 7.700.010	€ 2.657.204	€ 3.417.153	€ 1.158.203
Totaal t/m 2013	€ 7.700.010	€ 2.657.204	€ 2.628.199	€ 884.244
Mutatie 2014	€ -	€ -	€ 788.954	€ 273.959

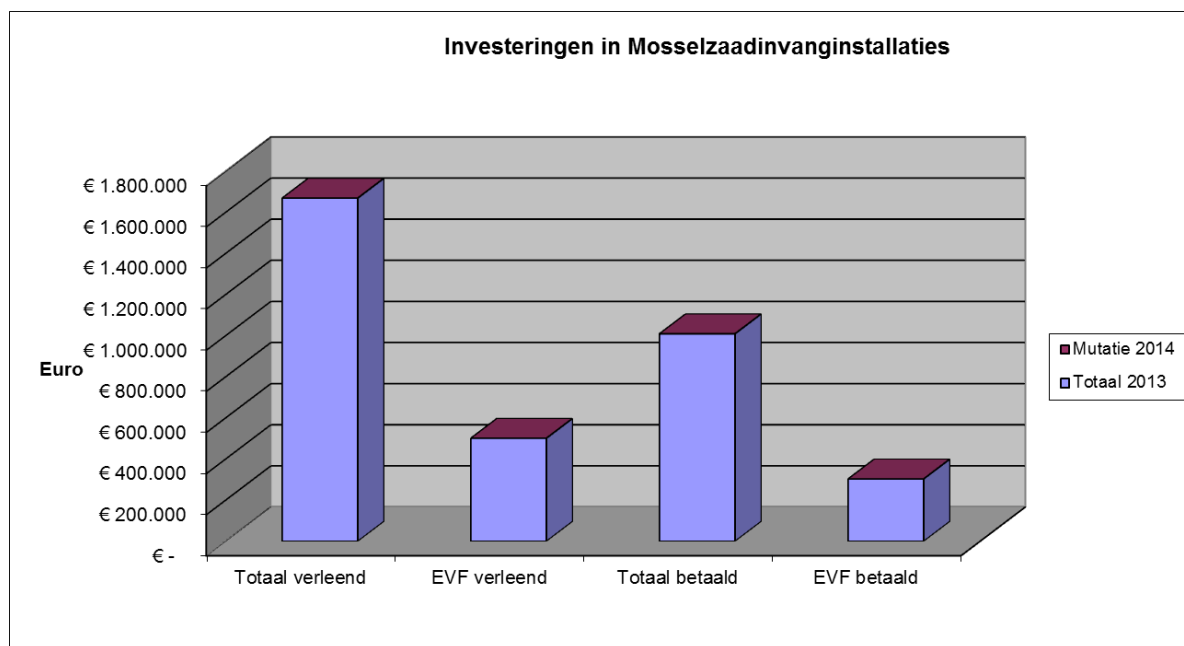
Tabel 9. Investerings in aquacultuur (As 2, artikel 29) Maatregel 2.1

## Investering in mosselzaadinvanginstallaties (As 2, artikel 29)

### Maatregel 2.1

Deze regeling, opengesteld in oktober 2009, is mede het resultaat van bespreking binnen het 'Convenant transitie mosselsector en natuurherstel Waddenzee'. De openstelling had als doel het stimuleren van duurzame mosselzaadvangst door middel van een mosselzaadinvanginstallatie (MZI). Deze installaties vangen mosselzaad los van de bodem. Daarmee wordt een belangrijke bijdrage geleverd aan het natuurherstel van de Waddenzee (de Oosterschelde, en de Zeeuwse Voordelta) omdat er geen bodemberoering plaatsvindt. Aan 29 ondernemingen en samenwerkingsverbanden is subsidie verleend voor de investering in aanschaf en eerste plaatsing van een MZI. Van het beschikbare budget van 1,7 miljoen euro (met 30% EVF-cofinanciering) is 1.668.608 euro toegekend.

De investeringen moesten uiterlijk in juni 2011 zijn gerealiseerd. 25 investeringen zijn uiteindelijk gerealiseerd, de laatste betalingen hiervoor zijn in 2012 gedaan. Voor één investering is de subsidie op nul vastgesteld, de overige vier aanvragen zijn ingetrokken.



Figuur 8. Investeringen in MZI

Openstelling	Totaal verleend	EVF verleend	Totaal betaald	EVF betaald
Investeringen in MZI	€ 1.668.608	€ 500.582	€ 1.008.783	€ 302.635
Totaal t/m 2013	€ 1.668.608	€ 500.582	€ 1.008.783	€ 302.635
Mutatie 2014	€ -	€ -	€ -	€ -

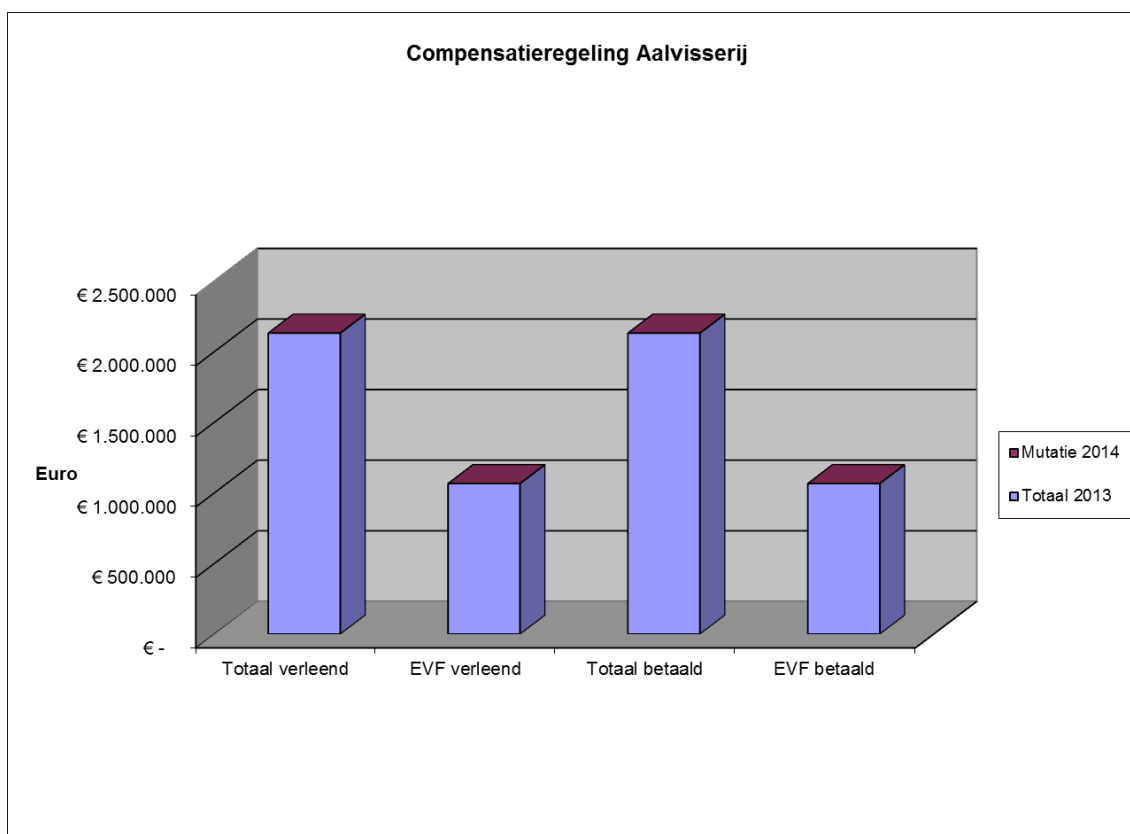
Tabel 10 Investeringen in MZI

## Compensatie aalvisserij (As 2, artikel 33)

### Maatregel 2.2

De Europese Commissie heeft het Nederlandse aalbeheerplan in september 2009 goedgekeurd. Onderdeel van het plan vormen onder andere de uitzet van glasaal, een vangstverbod en onderzoek (betaald uit nationale middelen). Vissers krijgen een gedeeltelijke en aflopende tegemoetkoming voor de gederfde inkomsten door het jaarlijkse vangstverbod van drie maanden (september tot november). In 2009 heeft het PVis deze tegemoetkomingregeling uitgevoerd. De tegemoetkoming werd toen onder de deminimis verstrekt. In 2010 is besloten om 1 miljoen vanuit het EVF te financieren (50% EVF-cofinanciering) en om deze regeling ook in 2011 en in 2012 open te stellen.

Vanwege de gekozen systematiek van het aflopen van de tegemoetkoming werd het beschikbaar bedrag in 2011 verlaagd naar 700.000 euro en in 2012 nogmaals naar 400.000 euro. In elk jaar zijn de beschikbare bedragen naar rato over de toegekende aanvragen verdeeld. In 2011 zijn 106 toegekende aanvragen over 2010 betaald. In 2012 zijn 104 toegekende aanvragen over 2011 betaald en de 101 toegekende aanvragen over 2012. Dit zijn de laatste betaling, waarmee het uitbetalingspercentage 100% is. In 2014 zijn er geen mutaties meer geweest.



Figuur 9. Compensatieregeling aalvisserij

Openstelling	Totaal verleend	EVF verleend	Totaal betaald	EVF betaald
Compensatieregeling aalvisserij	€ 2.130.831	€ 1.065.415	€ 2.130.831	€ 1.065.415
Totaal t/m 2013	€ 2.130.831	€ 1.065.415	€ 2.130.831	€ 1.065.415
Mutatie 2014	€ -	€ -	€ -	€ -

Tabel 11. Compensatie aalvissers (As 2, artikel 33) Maatregel 2.2

### Investerings in verwerking en afzet in de visketen (As 2, artikel 34)

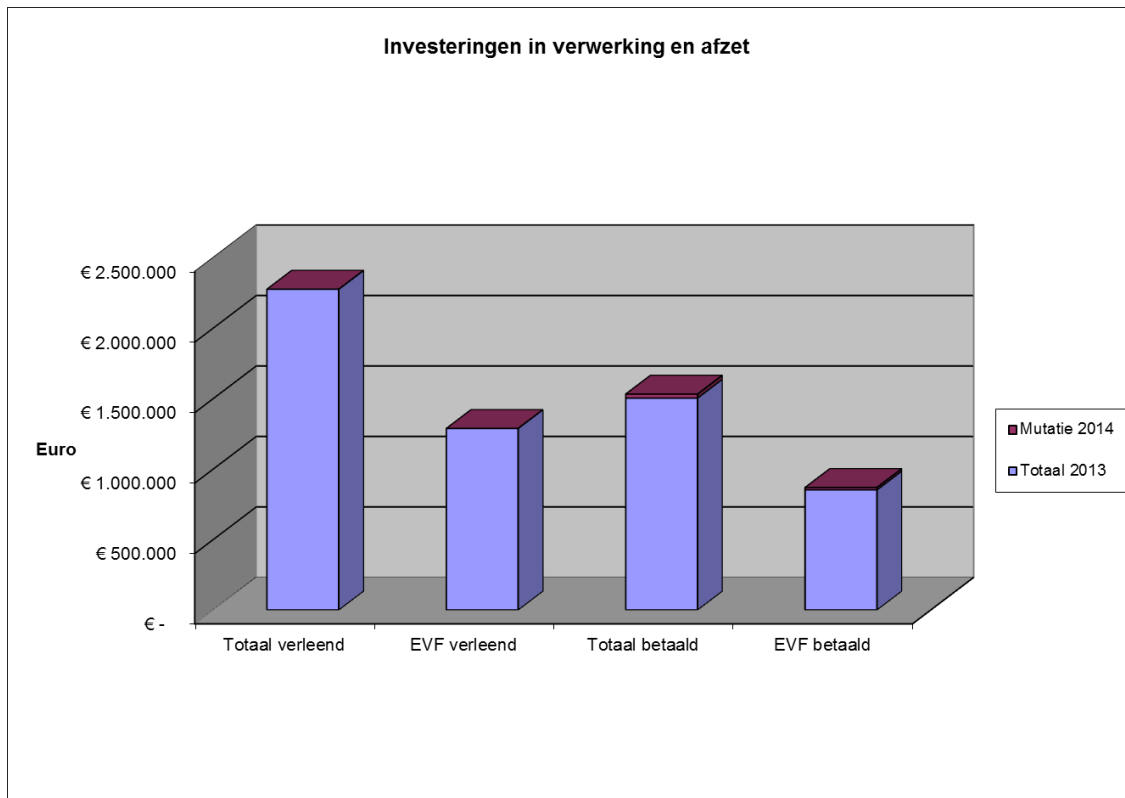
#### Maatregel 2.3

Het doel van deze regeling is het stimuleren van nieuwe voorzieningen aan de wal ten behoeve van de verwerking en afzet van visserijproducten. Het gaat onder meer om investeringen in kwalitatief hoogwaardige producten, de ontwikkeling van innovatie productie-, verwerking- en afzettechnieken, het vinden van niches in de markten of een beter gebruik van weinig benutte soorten, bijproducten en afval. Deze maatregel is tot nu toe twee maal opengesteld (2009 en 2010) en eenmaal is via een directe beschikking (2008) subsidie verleend.

In februari 2009 werd de regeling verwerking en afzet in de visketen voor het eerst opengesteld ter waarde van 1,5 miljoen euro (met 60% EVF-cofinanciering) waarvoor zeven projecten zijn goedgekeurd (ter waarde van 1,5 miljoen euro). Deze regeling werd in 2010 voor de tweede keer opengesteld ter waarde van 2 miljoen euro (met 50% EVF-cofinanciering). Hiervoor zijn slechts drie aanvragen ontvangen waarvan twee zijn goedgekeurd (ter waarde van 775.400 euro).

De projecten mogen maximaal drie jaar duren. Eén project van de openstelling 2009 is gestopt, de overige zes projecten zijn afgerond. Van de openstelling 2010 is een project ingetrokken en een project afgerond. Door de uitval van projecten en de veelal lagere vaststelling bij de afgeronde projecten is slechts iets meer dan de helft van de gecommitteerde gelden uitbetaald.





Figuur 10. Investering in verwerking afzet

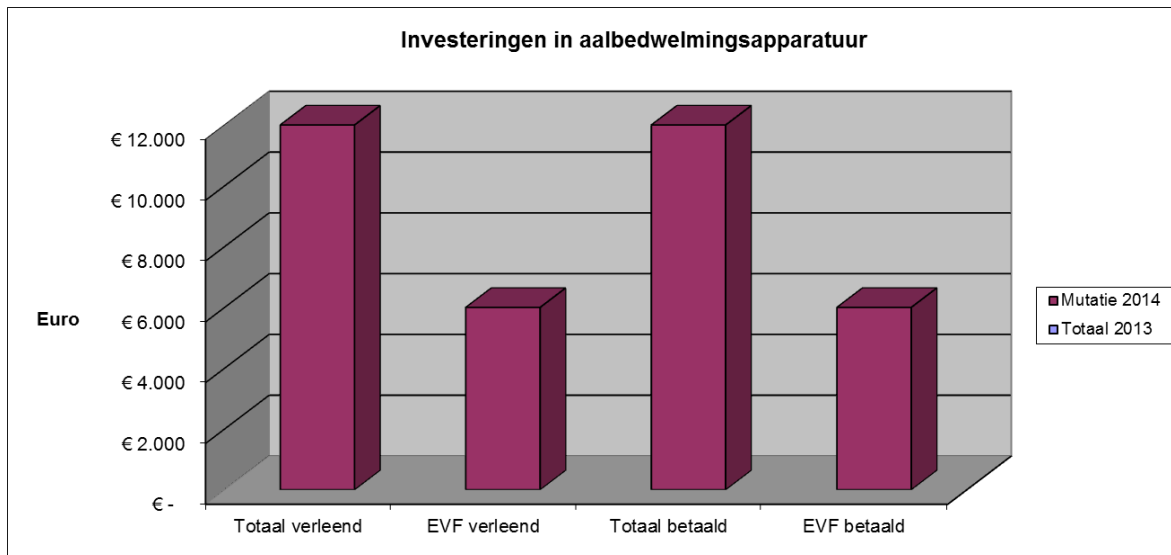
Openstelling	Totaal verleend	EVF verleend	Totaal betaald	EVF betaald
Investerings in verwerking en afzet	€ 2.275.400	€ 1.287.700	€ 1.531.331	€ 868.799
Totaal t/m 2013	€ 2.275.400	€ 1.287.700	€ 1.503.620	€ 852.172
Mutatie 2014	€ -	€ -	€ 27.711	€ 16.627

Tabel 12. Investerings in verwerking en afzet in de visketen (As 2, artikel 34) Maatregel 2.3

## Investerings in aalbedwelingsapparatuur (As 2, artikel 34)

### Maatregel 2.3

Deze regeling is eind 2014 opengesteld. Na aanschaf van de apparatuur wordt de subsidie direct uitbetaald. Er is in 2014 aan 4 subsidieontvangers uitbetaald.



Figuur 11 investeringen in aalbedwelingsapparatuur

Openstelling	Totaal verleend	EVF verleend	Totaal betaald	EVF betaald
Investerings in verwerking en afzet	€ 12.000	€ 6.000	€ 12.000	€ 6.000
Totaal t/m 2013	€ -	€ -	€ -	€ -
Mutatie 2014	€ 12.000	€ 6.000	€ 12.000	€ 6.000

Tabel 13 aalbedwelingsapparatuur

## Collectieve acties in de visketen (As 3, artikel 37)

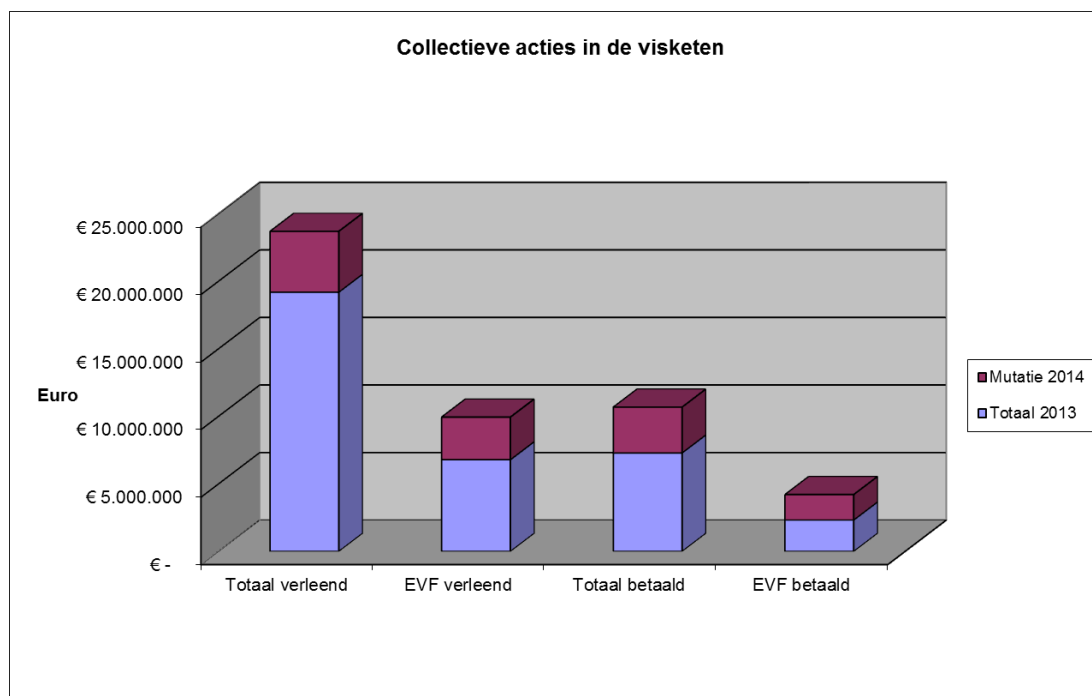
### Maatregel 3.1

Deze regeling heeft als doel om samenwerking tussen visserij- of aquacultuurondernemingen, beroepsorganisaties en maatschappelijke organisaties te bevorderen en te versterken. Door praktijknetwerken te creëren wordt de samenwerking en de innovatie in de sector ondersteund, terwijl de sector traditioneel op een relatief individuele werkwijze opereerde. Duidelijk merkbaar in de voorbijaande jaren is dat de aanjaagfunctie van het VIP en de cultuuromslag onder andere bewerkstelligd door kenniskringen, gevolg heeft gehad voor de populariteit van deze regeling. De ingediende projectplannen werden door een beoordelingscommissie geanalyseerd en gerangschikt.

Sinds 2008 is deze regeling acht keer opengesteld. In 2013 is er een speciale openstelling geweest om de visserijsector te ondersteunen in het voldoen aan de in te voeren aanlandplicht. Net als in voorgaande jaren was er veel belangstelling voor deze regeling. Het leverde 21 aanvragen op. Hiervan zijn er 14 gehonoreerd. Het beschikbare budget is opgehoogd van 3 naar 4,5 miljoen euro. Ook met het nieuwe beschikbare budget is de regeling overvraagd (155%). De bedragen zijn in 2014 gecommiteerd.

In 2008 is aan de stichting North Sea Fish Center een bedrag van 1 miljoen euro (30% EVF-cofinanciering) ter beschikking gesteld middels een individuele beschikking. Dit project is eind 2013 afgerond en in 2014 is de subsidie vastgesteld.

In 2008 werd een project (ter waarde van 137.500 euro met 30% EVF-cofinanciering) United Fish Auctions vanuit de sector aan de minister gepresenteerd. Tot op heden is aan dit project 63.036 euro betaald waarvan 18.910,70 euro uit het EVF. Het project is afgerond.



Figuur 12. Collectieve acties in de visketen

Openstelling	Totaal verleend	EVF verleend	Totaal betaald	EVF Betaald
Collectieve acties in de visketen	€ 23.680.126	€ 9.934.882	€ 10.670.308	€ 4.200.070
Totaal t/m 2013	€ 19.180.126	€ 6.784.882	€ 7.284.312	€ 2.319.168
Mutatie 2014	€ 4.500.000	€ 3.150.000	€ 3.385.996	€ 1.880.902

Tabel 14. Collectieve acties in de visketen (As 3, artikel 37) Maatregel 3.1

### Resultaten collectieve acties in 2014

Project	Beschrijving
<b>Vermindering discards door technische aanpassingen</b>	Het doel van het project is het verder ontwikkelen van de discardverminderende voorzieningen getest op de MS Tridens In de jaren 2007,2008, en 2009 en deze gereed te maken voor introductie op de kottervloot. Er werd aangetoond dat de forse discardvermindering die op de Tridens was aangetoond voor een gedeelte ook op kotters haalbaar was. Op termijn lijkt grootschalige toepassing voor de hand te liggen, gezien de resultaten.
<b>Scholing duurzame visketens</b>	Het doel van dit project is om deelnemers voldoende kennis en vaardigheden op het gebied van duurzaamheid en visserijketens bij te brengen zodat zij actief bij kunnen dragen aan duurzame ontwikkeling van de Nederlandse visserij. Hiertoe zijn workshops en themadagen georganiseerd over onder andere de vismarkt, media, NGOs en duurzaamheid en is een blauwdruk opgeleverd voor een scholingsprogramma. De doelstellingen uit het projectplan zijn volledig gehaald. Het heeft gezorgd voor kennisuitwisseling tussen vissers, handelaren, wetenschappers en NGO's en tussen vissers onderling.
<b>Palsed</b>	Doel van het project was het realiseren van een experimenteel bedwelmingsapparaat voor 4 platvissoorten en kabeljauw dat aan boord gebruikt kan worden en sectorbreed kan worden toegepast. Hiertoe is laboratoriumwerk verricht, een zalmkwekerij in Noorwegen bezocht, een experimenteel verdovingsapparaat gemaakt en uitgetoet en de kwaliteit van de vis onderzocht. Er zijn belangrijke stappen gezet in dit innovatieve project waarbij een vertaalslag is gemaakt van laboratorium naar praktijk. Er

	is een experimenteel bedwelmingsapparaat ontwikkeld, deze is aan boord toegepast en is sectorbreed toe te passen.
<b>Platform Innovatie en Blueports Visserij</b>	Dit project had tot doel het oprichten van een platform dat innovatie zou aanjagen, ondernemerschap in de visserij zou bevorderen en regionale initiatieven zou faciliteren. Daartoe is onder meer structureel overleg tussen Blueports georganiseerd waar informatie wordt uitgewisseld tussen projectleiders, symposia georganiseerd, een website ( <a href="http://www.blueportal.nl">www.blueportal.nl</a> ) met projectenparade opgezet en zijn adviezen uitgebracht (“Nederland als innovatieve duurzame draaischijf Vis” en “Introductie innovatieprogramma’s regionale Blueports: Optimaliseren van innovatie in de vissector 2014-2020”) Het resultaat is een goed functionerend en gedragen platform dat ook na de EVF subsidie wordt voortgezet.
<b>Paling over de dijk</b>	De doelen van dit project waren om 20.000 kilo paling over gemalen heen te zetten, onderlinge samenwerking tussen belanghebbenden te verbeteren, optimaliseren van PODD proces en creëren van maatschappelijk draagvlak. Uiteindelijk is 10.375 kilo schieraal uitgezet, is onderlinge samenwerking sterk verbeterd, praktijkervaring opgedaan voor PODD-visserij en is een database aangelegd om migratieknelpunten in kaart te brengen. Deze resultaten zijn breed gecommuniceerd in regionale dagbladen om het draagvlak voor herstel van het aalbestand te vergroten.

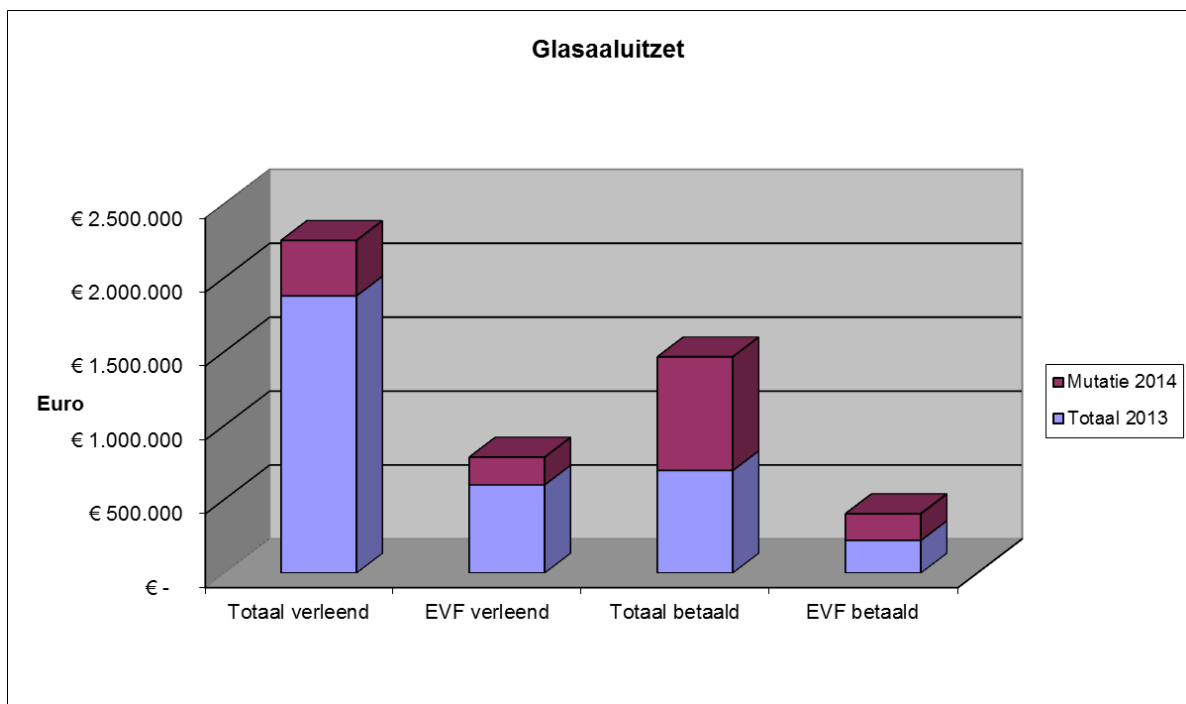
In paragraaf 3.4 staat een overzicht van welke projecten voor collectieve acties aanlandplicht in 2014 zijn verleend.

## Uitzetten glasaal (As 3, artikel 38)

### Maatregel 3.2

Het uitzetten van glas- en pootaal is een van de maatregelen van het Nederlandse Aalbeheerplan (ABP). Dit volgt uit de verplichtingen van de Europese Aalverordening en heeft als doel het herstel van de aalstand door het vergroten van de hoeveelheid volwassen aal die zich kan voortplanten. Vanwege het algemene belang heeft de Beheersautoriteit (MA) PVis gevraagd de uitzet van glasaal te coördineren. PVis heeft dit geaccepteerd en een projectplan opgesteld. Het eerste plan beslaat de uitzet van 2,5 miljoen glasalen in 2010. Hiervoor is een beschikking verleend in 2010, ter waarde van 375.000 euro (met 10% EVF-cofinanciering). Voor de jaren 2011 tot en met 2013 heeft PVis eind 2010 één projectplan opgesteld. Hiervoor is 1.125.000 euro verleend (375.000 euro per jaar) waarvan 371.250 euro EVF-bijdrage. Eind 2013 is een beschikking afgegeven aan Stichting Duurzame Palingsector Nederland (DUPAN) die vanaf 2014 het uitzetten van glasaal van het Productschap Vis heeft overgenomen (Het Productschap Vis is opgeheven). Eind 2014 is de beschikking voor de uitzet van glasaal in 2015 aan DUPAN afgegeven.

In 2011 is de aankoop van glasaal Europees aanbesteed middels een raamovereenkomst voor drie jaar. Door het aanbestedingstraject is in 2011 niet zoveel glasaal/pootaal aangekocht, maar inmiddels zijn drie partijen gevonden voor de levering en is de achterstand in 2012 (en wordt deze de komende jaren) goedge maakt. Vooralsnog is 51% van de verleende EVF-gelden betaald voor de activiteiten van 2010 t/m 2013.



**Figuur 13. Uitzetten glasaal**

Openstelling	Totaal verleend	EVF verleend	Totaal betaald	EVF Betaald
EVF Visbeschikkingen (EVFXX)	€ 2.250.000	€ 783.750	€ 1.462.390	€ 401.534
Totaal t/m 2013	€ 1.875.000	€ 596.250	€ 694.047	€ 220.866
Mutatie 2014	€ 375.000	€ 187.500	€ 768.343	€ 180.667

Tabel 15. Uitzetten glasaal (As 3, artikel 38) Maatregel 3.2

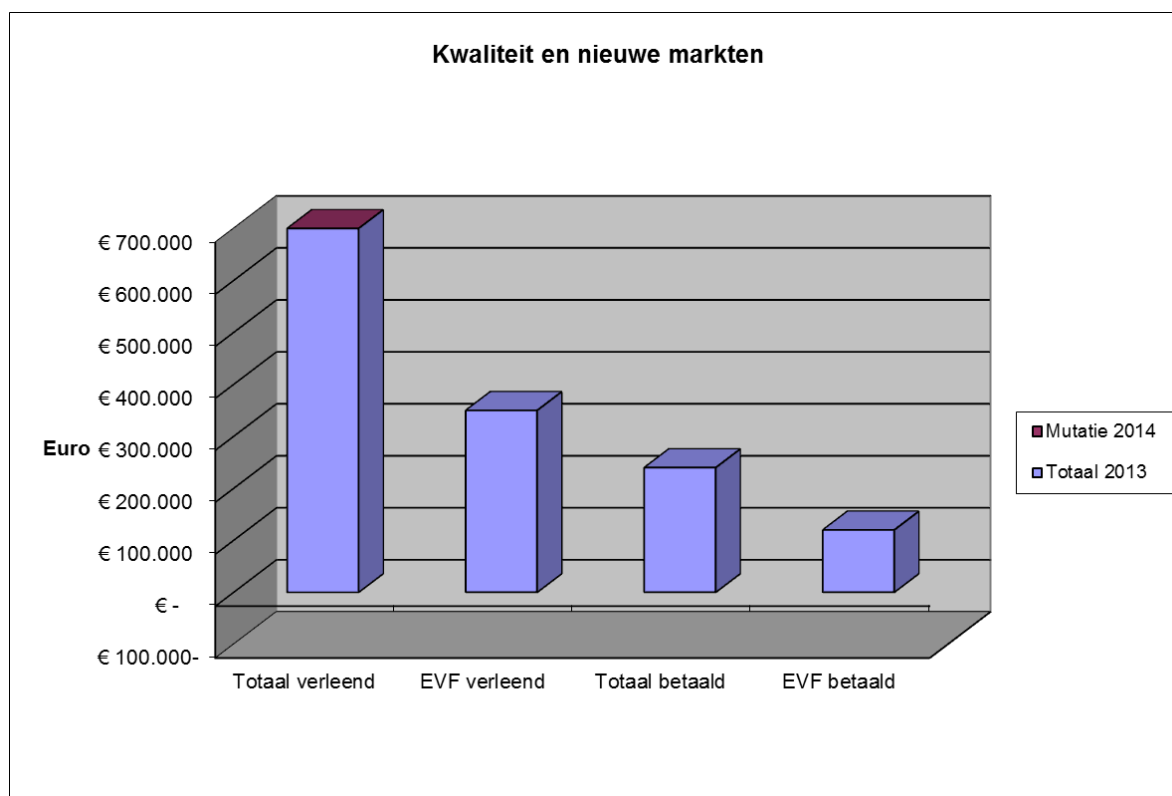
## Kwaliteit en nieuwe markten (As 3, artikel 40)

### Maatregel 3.4

Voor deze regeling is in 2008 subsidie verleend ter waarde van 700.000 euro (met 25% EVF-cofinanciering) via een directe beschikking (buiten een tender regeling om) aan het Visbureau. Dit bureau vertegenwoordigt de hele visserijsector en zette met het beschikbaar gestelde geld een campagne op ("Van vis krijg je nooit genoeg") om de consumptie van vis te promoten. De potentiële consument werd via verschillende kanalen benaderd. Onder andere internet, radio en beurzen. In 2011 is het project vastgesteld. In totaal is aan "Van vis krijg je nooit genoeg" 700.000 euro betaald waarvan 175.000 euro afkomstig is uit het EVF.

In 2009 is voor deze maatregel voor het eerst via een openstelling budget beschikbaar gesteld (ook weer ter waarde van 700.000 euro en met 50% EVF-cofinanciering). Er is aan vijf projecten subsidie verleend voor de verbetering van de kwaliteit van visserijproducten en het ontwikkelen van nieuwe markten voor visserijproducten om de vermarkting van vis te bevorderen. De projecten zijn inmiddels afgerond, 1 project is ingetrokken. Er zijn in 2014 geen mutaties geweest.

In 2011 is met het CvT besloten om het geplande bedrag voor 2011 (0,7 miljoen met 50% EVF-cofinanciering) beschikbaar te stellen aan het Visbureau om een campagne op te zetten voor de promotie van duurzame vis. Dit project is inmiddels afgerond en volledig uitbetaald.



Figuur 14. Kwaliteit en nieuwe markten in de visketen

Openstelling	Totaal verleend	EVF verleend	Totaal betaald	EVF betaald
Kwaliteit en nieuwe markten in de visketen	€ 700.000	€ 350.000	€ 239.824	€ 119.912
Totaal t/m 2013	€ 700.000	€ 350.000	€ 239.824	€ 119.912
Mutatie 2014	€ -	€ 0-	€ 0-	€ 0-

Tabel 16. Kwaliteit en nieuwe markten (As 3, artikel 40) Maatregel 3.4



## **Certificering in de visketen (As 3, artikel 40)**

### **Maatregel 3.4**

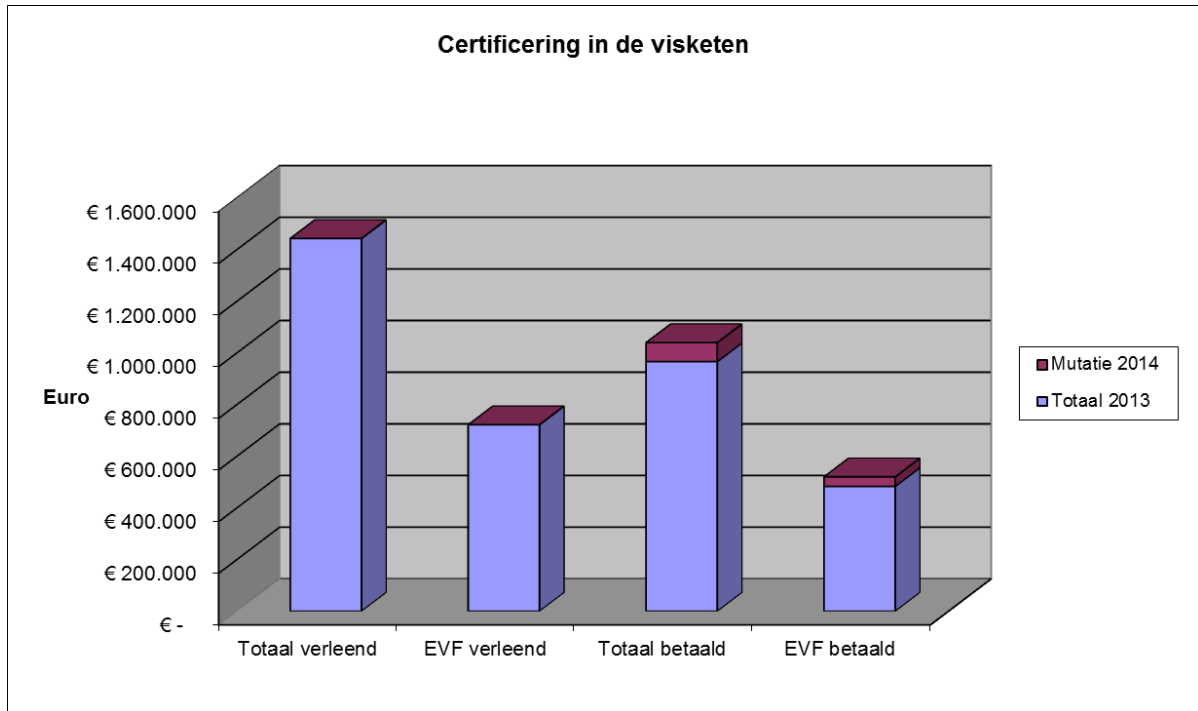
Het belang van certificering van visserijen wordt door de visserij meer en meer onderkend. Belangrijke kopers van vis – zoals grootwinkelbedrijven – zullen in de toekomst strengere eisen stellen wat betreft de duurzaamheid van vis. Door de certificering van vis en schelpdieren kan een belangrijke bijdrage worden geleverd aan een duurzame visserij en visserijketen. Daarmee is certificering, onder andere ook binnen de visserij-kenniskringen een belangrijk thema.

Voor Nederland was dit een belangrijke aanleiding om te kiezen voor een openstelling in 2009 voor het doorlopen van certificeringstrajecten met als doel het stimuleren van de verduurzaming van de visserij. Hiervoor werd 1 miljoen euro beschikbaar gesteld met 50% EVF-cofinanciering, met de kanttekening dat maximaal 100.000 euro toegekend kon worden per aanvraag. Het certificeringstraject en de onafhankelijke certificeringsinstantie moesten voldoen aan de richtlijnen van de Food en Agriculture Organization (FAO) van de Verenigde Naties. Voor de selectieprocedure was gekozen voor 'first come first serve'. Omdat op de eerste dag het budget reeds was overvraagd, zijn alle aanvragen die op deze dag zijn ontvangen gerangschikt door een lotingprocedure. Er werden elf aanvragen goedgekeurd.

Mede op verzoek van de Tweede Kamer is deze regeling in 2010 weer opengesteld. Hiervoor werd weer een budget van 1 miljoen euro beschikbaar gesteld. Ook kwam nu viskweek in aanmerking. Voor die sector werd 200.000 euro van het totale budget gereserveerd. Net als bij de eerste openstelling kwamen enkel certificeringstrajecten in aanmerking voor steun die voldeden aan de zeer brede "FAO guide lines". Om te kunnen beoordelen welke in Nederland voorkomende duurzaamheidskeurmerken aan de FAO richtlijnen voldoen is door experts van het Landbouw Economisch Instituut (LEI) een 'quick & dirty' benchmark uitgevoerd. Op basis hiervan kon geen van de duurzaamheidskeurmerken uitgesloten worden van financiering van het certificeringstraject.

De onderuitputting van 20% is vermoedelijk te wijten aan het achterblijven van belangstelling van de binnenvisserij toen bleek dat paling – gezien de toestand van het bestand – uitgesloten was van MSC-certificering. Ondanks deze onder uitputting werd deze regeling wel als een succes gezien. De zes goedgekeurde projecten, samen met de elf uit 2009 beslaan 80 procent van de Nederlandse vissersvloot die aan een certificeringstraject is begonnen.

In 2014 zijn de laatste betalingen gedaan alle projecten zijn afgerond, dit heeft onder meer geleid tot de MSC-certificering van hangcultuurkweek van mosselen in de Zeeuwse Delta.



Figuur 15. Certificering in de visketen

Openstelling	Totaal verleend	EVF verleend	Totaal betaald	EVF Betaald
Certificering in de visketen	€ 1.442.576	€ 721.288	€ 1.039.475	€ 519.738
Totaal t/m 2013	€ 1.442.576	€ 721.288	€ 966.154	€ 483.077
Mutatie 2014	€ -	€ -	€ 73.321	€ 36.661

Tabel 17. Certificering in de visketen (As 3, artikel 40) Maatregel 3.4

## Innovatie in de visketen (As 3, artikel 41)

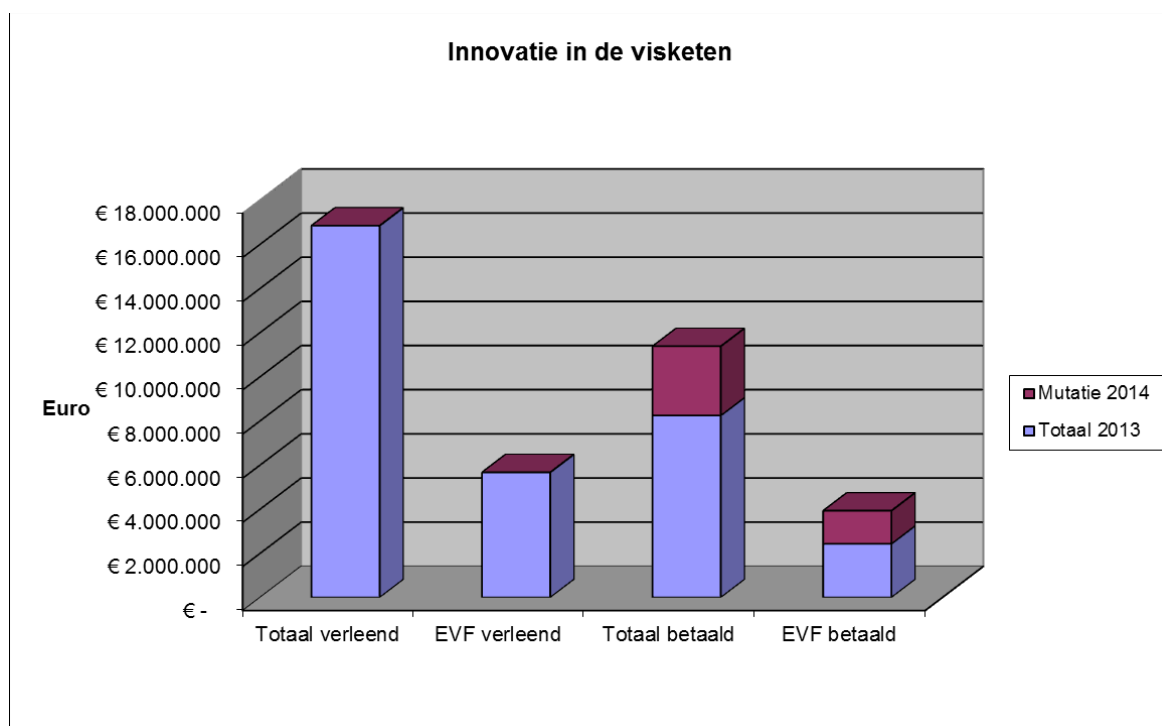
### Maatregel 3.5

Onder deze regeling kan subsidie worden aangevraagd voor projecten die gericht zijn op het verwerven en verspreiden van nieuwe technische kennis en voor maatregelen van gemeenschappelijk belang die verder reiken dan de maatregelen die over het algemeen door particuliere ondernemingen worden genomen. Het doel is het stimuleren van het innovatieve vermogen in de visserijsector en het bijdragen aan een duurzame en energie-efficiënte exploitatie van de levende aquatische rijkdommen. Het gaat vooral om het testen van nieuwe technieken in zowel de visserij, de schaal- en schelpdiersector, de aquacultuursector als de visketen. In 2010 zijn de selectiecriteria, op verzoek van de Kamer, aangescherpt. Als gevolg hiervan is het duurzame karakter van de regeling onderstreept. Dierenwelzijn werd inbegrepen met de hoop de ontwikkeling van humanere doding te stimuleren.

Sinds 2008 is deze regeling acht maal opengesteld. Bij alle openstellingen is het aangevraagde bedrag ruim (vaak twee keer) overschreden. Sinds 2008 zijn er 234 voorstellen ingediend, waarvan er

69 zijn verleend. Zes van de gehonoreerde projecten zijn van vrouwelijke aanvragers. Zeventien projecten zijn afgerond (negen meer dan vorig jaar).

In 2009 is een bedrag van 6,5 miljoen euro (20% EVF-cofinanciering) beschikbaar gesteld voor de stichting Zeeuwse Tong. Deze stichting heeft tot doel om op land in een gesloten aquacultuursysteem tong te kweken. In 2012 is de subsidieverlening aan dit project gewijzigd naar aanleiding van auditbevindingen. In 2014 is het vaststellingsverzoek ingediend en vaststelling zal in 2015 plaatsvinden.



Figuur 16. Innovatie in de visketen

Openstelling	Totaal verleend	EVF verleend	Totaal betaald	EVF Betaald
Innovatie in de visketen	€ 16.835.046	€ 5.661.991	€ 11.374.262	€ 3.920.940
Totaal t/m 2013	€ 16.835.046	€ 5.661.991	€ 8.236.838	€ 2.424.509
Mutatie 2014	€ -	€ -	€ 3.137.424	€ 1.496.432

Tabel 18. Innovatie in de visketen (As 3, artikel 41) Maatregel 3.5

### **Resultaten innovatie in de visketen in 2014**

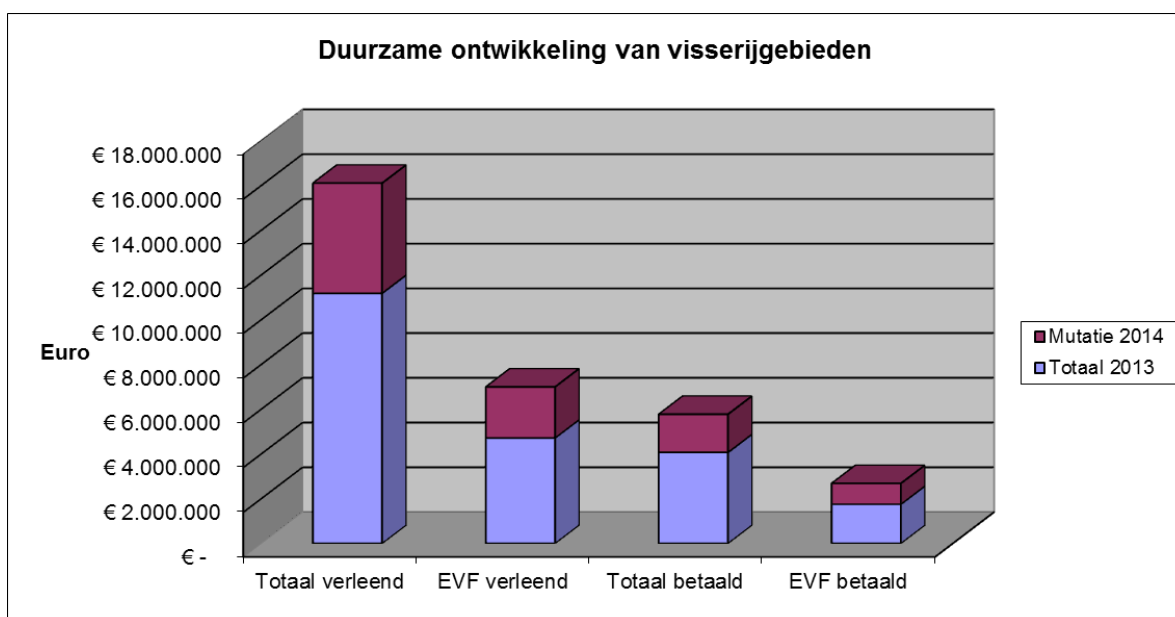
<b>Project</b>	<b>Beschrijving</b>
<b>MZI verwerkingsmachine</b>	Het doel van dit project was ontwikkeling van een systeem dat het schip zelfstandig langs de longlines kan laten varen bij het plaatsen/bouwen van de MZI's en ontwikkeling van een automatisch knoopsysteem. Deze innovaties vormen samen de MZI verwerkingsmachine.
<b>MARVIS, coöperatie voor marien pootgoed</b>	Het hoofddoel van dit project is het realiseren van een coöperatief demobroedhuis voor de kweek van platvis. Hiertoe is onder andere een coöperatie opgericht, een kweekstelsel voor tarbot ontwikkeld, een werkbezoek gebracht aan het Noorse instituut Sintef en een kweekmethode voor hoogwaardig voedsel voor vislarven gerealiseerd.

## Duurzame ontwikkeling van visserijgebieden (As 4, artikel 44)

### Maatregel 4.1

In 2008 zijn de zes zoutminnende visserijgebieden (FLAG's) opgericht. In 2009 zijn hun ontwikkelstrategieën goedgekeurd met als doel drie aspecten in de visserij gebieden te versterken: de werkgelegenheid, de concurrentiekracht van de plaatselijke economieën en de sociaal-culturele identiteit van vissersdorpen. De visserijgebieden zijn Flevoland, Fryslân, Noord-Holland, Groningen, Zeeland en Zuid-Holland. Deze gebieden leveren zelf de cofinanciering (50%) van de projecten, de overige 50% komt uit het EVF. De 10 miljoen euro uit het EVF (50% EVF + 50% nationaal) zijn evenredig verdeeld over de zes FLAG's. De Europese conformiteit wordt gewaarborgd door de BI. Nadien worden de overgebleven projecten die voldoen aan de Europese wet- en regelgeving inhoudelijke beoordeeld en gerangschikt door de FLAG's.

As 4 is in 2010 voor het eerst opengesteld en daarna nog drie maal in 2011 en twee maal in 2012. Zoals eerder aangegeven is er in 2013 een openstellingen geweest waaraan alle gebieden hebben deelgenomen en in 2014 een voor de gebieden Zeeland en Noord-Holland.



Figuur 17. Duurzame ontwikkeling van visserijgebieden

Openstelling	Totaal verleend	EVF verleend	Totaal betaald	EVF Betaald
Duurzame ontwikkeling van visserijgebieden	€ 16.110.956	€ 6.999.787	€ 5.777.291	€ 2.686.158
Totaal t/m 2013	€ 11.188.235	€ 4.718.712	€ 4.071.949	€ 1.755.399
Mutatie 2014	€ 4.922.721	€ 2.281.074	€ 1.705.342	€ 930.758

Tabel 19. Duurzame ontwikkeling van visserijgebieden (As 4, artikel 44) Maatregel 4.1

### 3. Informatie over de fysieke vooruitgang van het prioritair zwaartepunt

#### 3.1. Overzicht van de toepassing van het OP per prioritair zwaartepunt

Onderstaand wordt de voortgang van de door Nederland gekozen indicatoren weergegeven. Deze indicatoren zijn gekozen om de voor Nederland belangrijkste en meetbare effecten van het EVF weer te geven. In paragraaf 3.2 wordt verder ingegaan op de specifieke informatie over de indicatoren.

##### As 1. Maatregelen voor de aanpassing van de communautaire visserijvloot

Indicatoren	2007	2008	2009	2010	2011	2012	2013	2014	2015
<b>Indicator 1</b>	Uitgangs-	72.136							
<b>15% reductie capaciteit platvis-vloot</b>	situatie	GT							
		239.796							
		kW							
	Doel			61.316					61.316
				BT					BT
				203.827					203.827
				kW					
	Resultaten	-	62.165	62.165	62.165	62.165	62.16	62.	
		9.971*	BT	BT	BT	BT	5 BT	165	
		BT	204.048	204.048	204.048	204.048	204.0	BT	
		35.748	kW	kW	kW	kW	48	204	
		kW					kW	.04	
								8	
								kW	
<b>Indicator 2</b>	Uitgangs-	48%							
<b>Reductie bijvangsten</b>	situatie								
	Doel			-20%					-50%
	Resultaten	0,39	0,29*	0,29	0,37	0,44	0,44*	***	
							*		

Tabel 20. Indicatoren As 1

\*De cijfers van het jaar 2008 geven de afname ten opzichte van 2007 aan.

\*\* Dit is het getal voor schol. Bron: STECF: <http://stecf.jrc.ec.europa.eu/ewg1413>

\*\*\* De cijfers van 2014 worden nog bekend gemaakt.

## As 2. Aquacultuur, binnenvisserij, verwerking en afzet van visserij- en aquacultuurproducten

Indicatoren		2007 (2005)	2010	2011	2012	2013	2014	2015
<b>Indicator 1</b> <b>Uitgangssituatie</b> <b>behoud van de omzet uit viskweek</b>		39 mln. euro (2005)						
	<b>Doel</b>	Productie 50.000 ton met waarde van 50 mln.	38 kweek bedrijven 6.500 ton 18 mln.	55 kweek bedrijven 6.475 ton 30 mln.	36 kweek bedrijven 6.150 ton 33,9 mln.	37 kweek bedrijven 6.535 ton 33,6 mln.	36 kweek bedrijven 5.725 ton 24,3 mln.	Behoud 2006
	<b>Resultaten</b>		Sector gekrompen met circa 36%*	Groei t.o.v. 2010 maar niet t.o.v. 2006	Aantal bedrijven gedaald, waarde gestegen	Situatie vergelijkbaar met 2012, productie licht gestegen	Productie en omzet gedaald	
<b>Indicator 2</b> <b>Uitgangssituatie</b> <b>Productie van schelpdierzaad uit alternatieve methoden</b>		2 Mkg.						
	<b>Doel</b>		8 Mkg.					12 Mkg.
	<b>Resultaten</b>		9,35 Mkg.	10,05 Mkg.	15,6 Mkg.	14,17 Mkg.	17,46 Mkg.	

Tabel 21. Indicatoren As 2

### As 3. Maatregelen van gemeenschappelijk belang

Indicatoren	2007 (2006)	2009	2010	2011	2012	2013	2014	2015
<b>Indicator 1</b> <b>Deelname</b> <b>vissers aan</b> <b>kenniskringen</b>	<b>Uitgangs-</b> <b>situatie</b>	0%						
	<b>Doel</b>		20%					50%
	<b>Resultaten</b>		37%	37%	30%	30%	30%	
<b>Indicator 2</b> <b>Verhoging van</b> <b>het aandeel</b> <b>gecertificeerde</b> <b>vis en</b> <b>visproducten</b>	<b>Uitgangs-</b> <b>situatie</b>	0%						
	<b>Doel</b>		30%					80%
	<b>Resultaten</b>	Start 11 trajecten	Start 5 extra trajecten*	16 met traject gestart (80% van de vloot)	1 traject afgerond, 0 projecten gestopt (80% in proces)		Alle trajecten zijn afgerond, 0 projecten gestopt	

Tabel 22. Indicatoren As 3

### As 4. Duurzame ontwikkeling van visserijgebieden

Indicatoren	2007 (2006)	2010	2011	2012	2014	2015
<b>Indicator 1</b> <b>Behoud van</b> <b>werkgelegenheid</b>	<b>Uitgangs-</b> <b>situatie</b>	156				
	<b>Doel</b>	Behoud van werk- gelegenheid	156	156	156	156
	<b>Resultaten</b>	156	156	198,5 / 46,5*	251/47**	175

Tabel 23. Indicatoren As 4

\* De doelstelling was om werkgelegenheid te behouden is overtroffen. Echter de openstellingen van As 4 hebben ook 46,5 arbeidsplaatsen gecreëerd. Of dit zo blijft zal pas blijken nadat de projecten zijn afgerond.

\*\* Deze zijn op basis van resultaten uit voorgaande jaren en aantal projecten berekend en zijn een benadering.



### 3.2. Specifieke informatie voor prioritaire zwaartepunten en maatregelen

Hieronder volgen de resultaten van het programma in 2014, gebruikmakend van de in het OP gestelde indicatoren. De afgelopen jaren is al veel geïnvesteerd in de transitie naar een duurzame visserij.

Het eerste jaar waarin maatregelen zijn uitgevoerd is in 2008. Tot eind 2011 zag het er naar uit dat de transitie van de visserijsector door vernieuwing en verduurzaming conform de planning verliep. Helaas blijkt nu uit de juli cijfers van ICES van 2011 dat het percentage teruggooi is gestegen ten opzicht van 2010. Waarom het teruggooipercentage is gestegen wordt nu nog onderzocht. De effecten van de investeringen in aanpassing en selectiviteit op het verlagen van de teruggooi in de Noordzevisserij, zijn vooralsnog niet bekend.

#### As 1. Maatregelen voor de aanpassing van de communautaire visserijvloot

Doelstelling: Duurzamere visserijmethoden en een gereduceerde visserijcapaciteit.

	2006	2014	2015
15% reductie van de capaciteit van de platvisvloot (in BT's en kW's)	72.136 BT 239.796 kW	61.316 BT 203.827 kW	61.316 BT 203.827 kW
Reductie van bijvangsten	48%	44%*	-50% (vergeleken met 2006)

Tabel 24. Resultaatindicatoren As 1

\* Dit is het getal voor schol. Bron: STECF: <http://stecf.jrc.ec.europa.eu/ewg1413>

#### Capaciteit platvisvloot

De saneringsregeling (artikel 23) van eind 2007 heeft geleid tot een verdere reductie van de Nederlandse vissersvloot met 9.971 BT en 35.748 kW (tot 62.165 BT 204.048 kW) conform de beschrijving van het Nederlandse Visserij-inspanningsplan voor de aanpassing van de vloot (Fisheries Effort Adjustment Plan - FEAP). Deze saneringsronde past in het kader van het meerjarenplan voor schol en tong (Verordening (EG) nr. 676/2007). De saneringsregeling is in de periode 2007-2008 uitgevoerd als onderdeel van het herstelplan en het beheersplan zoals genoemd in artikel 21 (a) i en iv van de EVF-verordening (Verordening (EG) nr. 1198/2006). Het doel van de regeling was om de structurele onevenwichtigheid tussen de vangstcapaciteit en vangstmogelijkheden te verminderen. Deze regeling heeft er in één keer voor gezorgd dat de doelstellingen van het behalen van de reductie van 15% van de platvisvloot vrijwel werd gehaald.

Maatregel	Regeling	Totaal verleend	EVF verleend	Totaal betaald	EVF betaald	2014 totaal betaald	EVF 2014 betaald	% van verlening betaald
1.1	Vis Sanering	27.491.736,64	8.247.520,99	27.491.736,64	8.247.520,99	€ 0,00	€ 0,00	100,00%

Tabel 25. Overzicht Vis sanering

### Bijvangst

Volgens ICES schommelen de discardpercentages van schol (de bulk van de bijvangst) tussen de 35 en 50%. Er is geen afname te zien, zelfs een kleine toename, van 39 % in 2006 tot 44% in 2012 (59.100 ton discards op een totale vangst van 132.900 ton in de Noordzee ). Dit heeft onder andere met het herstel van het bestand te maken, er is immers veel jonge vis. Aan de andere kant zijn innovaties die zouden moeten leiden tot een vermindering nog op onvoldoende grote schaal doorgevoerd. De beoogde reductie van de bijvangst met 50% in 2015 zal daarom niet gerealiseerd worden. Het is van belang dat er meer vissers met de puls gaan vissen, als alternatief voor de traditionele boomkor, of overstappen op een andere vorm van visserij, buiten de kustzone waar veel jonge schol zit. Bij de herziening van het GVB is afgesproken om een aanlandplicht in te stellen. Deze gaat in op 1 januari 2016 voor de doelsoorten (waaronder schol), en 1 januari 2019 voor bijvangstsoorten als schar. De aanlandplicht heeft als doel, onder meer, om de verspilling tegen te gaan, en de maatschappelijke acceptatie te vergroten.

Indicatoren	2007	2008	2009	2010	2011	2012	2013	2014	2015
<b>Indicator 2</b>	Uitgangs- 48%								
<b>Reductie</b>	situatie								
<b>bijvang-</b>									
<b>sten</b>									
Doel				-20%			-50%		
Resultaten	39%		29%	29%	37%	44%	44%*	**	

Tabel 26. Indicatoren As 1

\*Dit is het getal voor schol. Bron: STECF: <http://stecf.jrc.ec.europa.eu/ewg1413>

\*\* De cijfers van 2014 worden nog bekend gemaakt.

## As 2. Aquacultuur, binnenvisserij, verwerking en afzet van visserij- en aquacultuurproducten

Doelstelling: Versterking en verduurzaming van de aquacultuur.

	2006	2014	2015
Verhoogde omzet uit de viskweek	39 mln. euro (2005)	24,3 mln	Behoud van 2006 (2005)
Productie van scheldierzaad uit alternatieve productiemethoden	2 Mkg.	17,5 mln	12 Mkg.

Tabel 27. Resultaatindicatoren As 2

### Viskweek

De doelstelling met betrekking tot het behoud van de omzet 2006 uit de viskweek is in 2014 niet gehaald. De omzet is gedaald ten opzichte van 2013 (24,3 miljoen in plaats van 33,6 miljoen), het aantal bedrijven is met een gedaald (van 37 naar 36) en de geproduceerde vis is ook gedaald (van 6.535 ton in 2013 na 5.725 ton in 2014). De directe relatie met de EVF-middelen is echter moeilijk aantoonbaar.

### De productie van schelpdierzaad uit alternatieve productiemethoden

De productie van schelpdierzaad uit alternatieve productiemethoden is in 2014 gestegen ten opzichte van 2013. Het streefcijfer voor 2015 is nu al met 46% overtroffen is. Gedeeltelijk is deze groei het resultaat van het wegblijven van zeesterrenvraat. Daarnaast wordt er jaarlijks bijgeleerd, over het uitvoeren van deze vrij nieuwe productie methode, waardoor een jaarlijkse stijgende lijn voor de komende jaren verwacht kan worden en het streefcijfer van 2015 waarschijnlijk overtroffen zal worden. Het opvangen van mosselzaad via alternatieve productie methode is duidelijk een direct gevolg van het EVF.

## As 3. Maatregelen van gemeenschappelijk belang

Doelstelling: Een verbeterd innovatieklimaat (om een duurzamere visserijsector te realiseren).

	2006	2013	2014	2015
Deelname van vissers aan kenniskringen	0%	30%	30%	30%
Verhoging van het aandeel gecertificeerde vis en visproducten	Nihil	80% gestart 4 MSC gehaald	Alle trajecten zijn afgerond, 13 van de 16 zijn gecertificeerd	80%

Tabel 28. Resultaatindicatoren As 3

### Deelname van vissers aan kenniskringen

In 2014 waren er 9 kenniskringen in de visserij actief met als onderwerpen: platvis, langoustines, fly shoot, garnalen, staand want, kleinschalige visserij, binnenlandse visserij, mosselen en zeewier. Door onzekerheid over de voorzetting van de nationale financiering van dit instrument hebben de kenniskringen begin 2013 minder activiteiten ontplooid. In mei 2013 is een Europese aanbesteding uitgevoerd om de financiering van de kenniskringen voor 2014 en 2015 met EVF-middelen te financieren. De verwachting was dat er steeds nieuwe kenniskringen zouden worden gevormd en op die wijze uiteindelijk een groot percentage van de vissers betrokken zou zijn. Gebleken is echter dat het vooral de koplopers zijn die actief zijn in de diverse kenniskringen. Deze functioneren daarmee optimaal, er wordt door deze vissers en wetenschappers veel kennis gegenereerd die vervolgens wel voor de gehele sector beschikbaar komt. Deze werkwijze zal in 2015 vermoedelijk niet anders zijn, vandaar de bijstelling van het percentage. Duidelijk is echter dat de uitstraling van de kenniskringen op de transitie van de visserijsector wel zeer positief is. De kenniskringen spelen een grote rol in de bewustwording van de gehele visserijsector van de noodzaak tot verduurzaming.

### Verhoging van het aandeel gecertificeerde vis en visproducten

In 2009 zijn door georganiseerde groepen van vissers in totaal elf trajecten gestart om de betreffende visserijen te certificeren. In 2010 zijn nog vijf trajecten gestart. De eis was dat het een zogeheten derde partijcertificering moet betreffen die voldoet aan de FAO-richtlijnen voor ecolabeling.

Alle zestien certificeringstrajecten zijn afgerond. Dit heeft geleid tot de MSC-certificering van hangcultuurkweek van mosselen in de Zeeuwse Delta, twinrig, outrig, flyhoot, snurrevaad, handkorkelvisserij, handlijvisserij, oestervisserij, mesheftervisserij, mosselvisserij en staandwant.

### As 4. Duurzame ontwikkeling van visserijgebieden

Doelstelling: Duurzame ontwikkeling van visserijgebieden

	2011		2013		2014		Doel in 2015	
Werkgelegenheid (behoud/nieuw) in fte								
Flevoland	2	4,5	2	4,5	39	7	8	14
Fryslân	8	8	5,5	6	36	7	11	11
Groningen	4	4,5	4	4,5	29	5	4	4,5
Noord-Holland	73	11	73	11	36	7	80	15
Zeeland	17	9,5	62	9,5	65	12	20	12
Zuid-Holland	52	11	52	11	46	9	52	11
Totaal	156	48,5	198,5	46,5	251	47	175	67,5

Tabel 29. Resultaatindicatoren As 4 Deze zijn op basis van resultaten uit voorgaande jaren en aantal projecten berekend en zijn een benadering.

### **Werkgelegenheid: duurzame ontwikkeling van visserijgebieden**

Deze regeling is voor het eerst in januari 2010 opengesteld. Het betreft hoofdzakelijk meerjarige projecten, waarvan de resultaten voor een groot deel in latere jaren zullen plaatsvinden. Het behouden en of het creëren van werkgelegenheid is niet het enige doel van As 4 noch voor veel FLAG's. De belangrijkste doelen zoals het onder de aandacht brengen van het visserij erfgoed, het versterken van de identiteit, het dienen als inspiratiebron en opbouwen van vertrouwen komen in de bovenstaande cijfers niet tot uitdrukking. Uit de OS van de zes FLAG's kwam duidelijk naar voren dat economisch en ecologisch perspectief het allerbelangrijkst is. Enkel als deze aspecten gewaarborgd zijn kan er gesproken worden van lange termijn werkgelegenheid.

Werkgelegenheid kan permanent of tijdelijk van aard zijn. In bovenstaande tabel is hier geen onderscheid in gemaakt. Naast de directe werkgelegenheid hebben de meeste As 4-projecten ook indirect een positief effect op de werkgelegenheid van het visserijgebied waarin ze opereren. Deze zijn echter niet opgenomen in de tabel. Vrijwilligers die in de diverse As 4-projecten werken zijn eveneens niet in de tabel verwerkt. Pas nadat de projecten zijn afgerond zal blijken of deze cijfers gerealiseerd worden.

In bijlage 2 is een overzicht opgenomen van de rechtsvorm van (hoofd)aanvrager per project.

### **3.3. Financiële informatie**

#### **3.3.1 Committering**

In totaal is tot en met 31 december 2014 een bedrag van 136.243.430 euro gecommiteerd aan projecten, hiervan komt 54.173.750 euro uit het EVF. Van het totale in het programma beschikbare budget is 113% gecommiteerd (van het EVF-budget is 112% gecommiteerd). Voor As 3 is 137% van het beschikbare budget gecommiteerd (135% van het beschikbare EVF-budget). Het grootste aandeel hierin hebben de regelingen innovatie in de visketen en collectieve acties. Op deze as is wel sprake van een groot bedrag aan vrijgekomen verplichtingen doordat projecten niet (volledig) worden uitgevoerd. Bij as 4 is meer dan 170% van het budget gecommiteerd aan projecten (149% van het beschikbare EVF-bedrag), dit komt doordat sommige provincies meer nationaal geld beschikbaar hebben. Daarnaast worden vrijgevallen gelden snel opnieuw ingezet en is geanticipeerd op wijziging van de financiële tabel van het OP. Voor as 5 is het hele beschikbare budget inmiddels gecommiteerd en uitbetaald. Voor een exactere planning zie hoofdstuk 4.

#### **3.3.2 Uitgaven, declaraties bij EC en N+2**

Ook in 2014 bleven de betalingen aan begunstigden achter bij de verwachtingen. Dit ondanks de maatregelen die sinds 2011 waren genomen om begunstigden te stimuleren om betalingsverzoeken in te dienen. Hierdoor dreigde opnieuw het risico van automatische decommittering omdat niet voldoende bij de Europese Commissie gedeclareerd kon worden om het budget 2012 volledig te benutten.

Daarnaast bleek uit de projectaudits van de audit autoriteit en uit de audit van DGMARE dat er veel onzekere uitgaven in de uitgavenstaat zaten. Omdat de hoor en wederhoor hierover eind 2014 nog niet was afgerond was het niet mogelijk om een uitgavenstaat in te dienen die de certificeringsautoriteit kon certificeren. Hierdoor dreigt een decommittering van 5,2 mln.

### Cumulatieve bedragen per 31 december 2014

De communautaire bijdrage is berekend op basis van de aan de begunstigde betaalde of te betalen EVF bijdrage (afgerond naar hele getallen).

	Door de begunstigten betaalde uitgaven die zijn opgenomen in de naar de beheersauto-riteit gestuurde verzoeken tot betaling	Overeen-komstige overheids-bijdrage	Overeenkom-stige EVF bijdrage	Uitgaven die zijn betaald door de instantie die verantwoordelijk is voor het verrichten van de betalingen aan de begunstigten	Door de beheersauto-riteit vastgelegde EVF steun (Verplicht)	Totale betaling die van de EC wordt gevraagd Specificeer de basis voor het berekenen van de communau-taire bijdrage	Totale betaling die van de EC is ontvangen
As 1	47.369.690	36.947.886	14.506.977	36.947.886	15.139.127	13.407.692	11.294.596
As 2	27.620.955	8.100.098	3.401.051	7.992.098	5.516.900	3.092.085	2.737.524
As 3	47.885.540	32.503.895	11.988.847	32.503.895	22.818.881	11.574.636	5.931.163
As 4	14.931.008	5.948.932	2.788.543	5.948.932	7.471.954	1.795.034	1.144.251
As 5	6.422.635	6.422.635	3.211.317	6.422.635	3.226.888	2.524.700	2.678.784
<b>Totaal</b>	<b>144.229.828</b>	<b>89.923.445</b>	<b>35.896.735</b>	<b>89.815.445</b>	<b>54.173.750</b>	<b>32.394.147</b>	<b>23.786.319</b>

Tabel 30. Financieel overzicht, cumulatief

### Bedragen mutatie 2014

De communautaire bijdrage is berekend op basis van de aan de begunstigde betaalde of te betalen EVF bijdrage. (afgerond naar hele getallen).

	Door de begunstigten betaalde uitgaven die zijn opgenomen in de naar de beheersauto-riteit gestuurde verzoeken tot betaling	Overeen-komstige overheids-bijdrage	Overeenkom-stige EVF bijdrage	Uitgaven die zijn betaald door de instantie die verantwoordelijk is voor het verrichten van de betalingen aan de begunstigten	Door de beheersauto-riteit vastgelegde EVF steun (Verplicht)	Totale betaling die van de EC wordt gevraagd Specificeer de basis voor het berekenen van de communau-taire bijdrage	Totale betaling die van de EC is ontvangen
As 1	5.606.521	1.923.773	959.684	1.923.773	371.519	0	0
As 2	3.322.529	828.665	296.586	824.975	6.000	0	0
As 3	11.546.498	5.682.871	312.995	5.701.146	1.310.030	0	0
As 4	2.771.119	1.705.342	947.323	1.705.342	2.299.075	0	0
As 5	1.048.179	1.048.179	524.089	1.048.179	486.839	129.500	0
<b>Totaal</b>	<b>24.294.847</b>	<b>11.188.829</b>	<b>3.040.677</b>	<b>11.203.414</b>	<b>4.473.463</b>	<b>129.500</b>	<b>0</b>

Tabel 31. Financieel overzicht, mutaties 2014

Voor de resterende periode van het EVF wordt verwacht dat de meerjarige projecten uit de openstellingen tot afronding zullen komen. Maar er zijn ook projecten die niet (volledig) zullen worden afgerond. Deze terugvloeit in het fonds in deze fase heeft als nadeel dat de gelden nauwelijks meer opnieuw ingezet kunnen worden. Doordat inmiddels een deel van het EU-budget is gedecommitteerd en er dus minder EU-budget voor het programma beschikbaar is zal de vrijval hier (deels) mee te niet

worden gedaan. Decommittering van een gedeelte van het EVF aan het einde van het programma was vrijwel onvermijdelijk.

### **3.4. Kwalitatieve analyse**

De Nederlandse visserij kende aan het begin van de EVF-periode de nodige problemen. Vangstquota werden verlaagd, brandstofkosten stegen, de kritiek op visserijmethoden nam toe en de economische opbrengsten vielen tegen. Dit maakte een koerswijziging noodzakelijk.

Met steun vanuit het EVF hebben vissers in samenspraak met de overheid hun bedrijfsvoering op innovatieve wijze aangepast aan de veranderende omstandigheden en eisen van de markt en maatschappij.

Nederland besloot in 2007 tot een vrij radicale omslag wat betreft de inzet van het visserij subsidie-instrumentarium. De gangbare keuze om subsidies in te zetten voor sanering en klassieke investeringen in vistuigen werd omgezet in een beleid waarbij het EVF wordt benut om innovatie en samenwerking bevorderen. Geen subsidies die ook maar enig nadelig effect hebben op een grotere viscapaciteit of visserijinspanning maar subsidies voor acties van gemeenschappelijk belang zoals samenwerking tussen ondernemers in de primaire sector, samenwerking tussen de schakels in de visketen en samenwerking van ondernemers in de visketen met wetenschappers en/of maatschappelijke organisaties. Overall doel: de visserijsector als geheel ondersteunen in de transitie naar een meer duurzame, beter economische renderende sector. Duurzaam waar het gaat om een transitie naar een visserij die in evenwicht is met de beschikbare visbestanden, geen schade toebrengt aan de natuur, het ecosysteem, waar reducties op het gebruik van energie worden gerealiseerd en de uitstoot van schadelijke stoffen en CO<sub>2</sub> vermindert.

Een visserij en een visketen ook die zich richt op ketensamenwerking, ketenverkorting en aansluiting naar de (consumenten)markt. Versterkte ketensamenwerking dient bij te dragen aan de noodzakelijke omslag van een meer aanbod- naar vraaggestuurde visketen. Vraagsturing niet als doel op zich, maar middel om de visserij af te stemmen op de wensen van de consument, de markt en daarmee ook de verduurzaming van de visserij. Afnemers in de keten stellen immers in toenemende mate eisen en standaarden aan de levering van vis. Eisen die tot positief gevolg hebben dat certificering van visserijen een impuls krijgt wat op zijn beurt mogelijkheden geeft voor winstvergroting (license to produce). Vraagsturing draagt bij aan economische versterking van de ketenschakels en verduurzaming van de visserij. Subsidies dienen te worden ingezet om deze transitie te faciliteren.

Deze aanpak wordt breder bekend als de Nederlandse aanpak in de Visketen. Deze aanpak steunt op 3 pijlers.

1. De eerste is de oprichting van het Visserij Innovatieplatform later omgezet in een stelsel van regionale Blueports. Het VIP werd opgericht om het innovatieklimaat in de visserij richting te geven en te verbeteren, ondernemerschap te versterken en samenwerking in de hele visketen aan te jagen. Het VIP organiseerde workshops en debatten en internationale kennisuitwisselingen tussen vissers, maar



zette ook studies uit en ontwikkelde communicatietrajecten. Zo zijn grote stappen gezet. Van een sector die van oudsher naar binnen was gekeerd naar een open, innovatieve visserij.

Inmiddels zijn de vernieuwing en het ondernemerschap, die mede tot stand zijn gekomen dankzij het VIP, verankerd in vijf regionale Blueports. Deze innovatienetwerken zijn in 2012 opgericht. Gezamenlijk jagen zij de innovatie in de visserij en aquacultuursector verder aan. Het VIP is nog wel actief bij het beoordelen van innovatie- en samenwerkingsprojecten voor financiering uit het EVF, bijvoorbeeld bij de regeling collectieve acties aanlandplicht die in 2014 is verleend.

2. De tweede pijler van de Nederlandse aanpak bestaat uit een stelsel van 14 Kenniskringen. Deze zijn in 2008 opgericht, met steun van de Nederlandse overheid. In 2014 zijn de kenniskringen vanuit het EVF gefinancierd. Kenniskringen zijn (studie)groepen van vissers en wetenschappers. Samen zoeken zij naar oplossingen voor problemen in de visserijpraktijk. Ze houden zich bijvoorbeeld bezig met alternatieve vistechnieken en methodes om de duurzame vangst en teelt te verbeteren. Maar ook met het zoeken naar mogelijkheden het gebruik van fossiele brandstof te reduceren, meer toegevoegde waarde te creëren en de rentabiliteit van de sector te verhogen.

3. Het Europees Visserij Fonds (EVF) is de derde pijler van de Nederlandse aanpak. Nederland heeft in 2007 nadrukkelijk gekozen het EVF in te zetten voor activiteiten en projecten van gemeenschappelijk belang. De focus van het EVF ligt op projecten die innovatie en samenwerking realiseren. Nederland heeft ervoor gekozen via tenders (openbare aanbestedingen) EVF-financiering beschikbaar te stellen. Iedere ondernemer in de visketen kan zich in principe inschrijven. De ingediende projecten kunnen goed met elkaar worden vergeleken. Zo worden alleen de meest kansrijke projecten uit het EVF gefinancierd. In het kader van de aanlandplicht zijn in 2014 op deze manier de volgende collectieve acties gehonoreerd met subsidie uit het EVF:

<b>Project</b>	<b>Beschrijving</b>
<b>Fully documented fisheries</b>	Het project richt zich op het inzetten van het CCTV-systeem in de kottervisserij om de discards in kaart te brengen en te reduceren.
<b>Sectorale en Ketenintegrale aanpak Langoustine</b>	Het project richt zich op het op alle fronten voorbereiden van de langoustinevisserij en toe te rusten op de aanlandplicht vanaf 1 januari 2016. De nadruk ligt op (technologische) netinnovatie en verticale ketenintegrale aanpak om daarmee tot een bijvangstreductie van 50% te komen.
<b>Verbetering van de selectiviteit van pelagische netten door netinnovatie ter voorbereiding van de aanlandplicht</b>	Het project richt zich op ontwikkelen en testen van speciale netaanpassingen, voornamelijk in de kuil en het achterste gedeelte van het net met als doel niet-gewenste vis te laten ontsnappen.
<b>Nieuwe breedband echolood technologische verbeterde akoestische beeldvorming</b>	Het project richt zich op de verbetering van selectiviteit van de pelagische vismethode door gebruik te maken van speciaal ontwikkelde demonstratie software en de modellering van het

	nieuwe commerciële breedband echolood EK80.
<b>Ketenanalyse en productverkenning voor valorisatie discards en bijproducten</b>	Het project richt zich op de inventarisatie van marktgerichte oplossingen voor het verwerken van bijvangsten. Gekeken wordt welke oplossingen het best passen in het bedrijfssysteem en zowel praktisch als economisch haalbaar zijn.
<b>Controle van de aanlandingsplicht met behulp van CCTV</b>	Het project richt zich op het doen van onderzoek naar de manier waarop de controle en handhaving op de aanlandplicht vormgegeven kan worden met behulp van een speciaal voor de visserij ontwikkeld geavanceerde CCTV systeem met daarbij behorende analyse-software.
<b>Best practices, selectiviteit en overleving bijvangst kottervisserij</b>	Centraal in het project staat de communicatie over de "best practices" met de sector, overheid en overige (internationale) belanghebbenden. De sectorpartijen gaan de ervaringen op het gebied van de invoering van de aanlandplicht delen. Ook zal de kennis over de mogelijkheden van het behalen van uitzonderingen op de aanlandplicht worden gecommuniceerd. Het project zal worden afgesloten met het uitvoeren van een sociaaleconomische haalbaarheidsstudie naar de invoering van de implementatie van de ontwikkelde verbeteringen.
<b>Netinnovatie kottervisserij</b>	Binnen het project "Netinnovatie kottervisserij" worden diverse typen panelen en grids getest in de verschillende visserijtechnieken die in aanraking komen met de aanlandplicht, waaronder twinrig, outrig, boomkor en pulskor. Doelstelling is om de discardpercentages te minimaliseren waarbij minimale- tot geen maatse vis wordt verspeeld. Naast de aanpassingen aan het netwerk zal er worden beoordeeld wat de verschillen in bijvangst zijn bij het gebruik van diverse maaswijdtes.
<b>Platform samenwerkende Visserijondernemers</b>	De doelstellingen van dit project zijn: <ol style="list-style-type: none"> <li>1. Het aanjagen en initiëren van innovatie in de visserij, gericht op oplossingen voor de aanlandplicht, het bieden van een voedingsbodem voor koplopers.</li> <li>2. Het inventariseren van kennis en ervaringen met betrekking tot de aanlandplicht, het verbinden en motiveren van (een netwerk van samenwerkende) innovatieve ondernemers in de visketen en het communiceren hierover zowel intern (onderlinge afstemming) als extern.</li> </ol>

	3. Kennisverspreiding (educatie en leven lang leren) richting vissers, bemanning en andere partijen in de visserijketen.
<b>Verbeteren overleving tong en schol Nederlandse kottervloot</b>	De uitkomst van het onderzoek van dit project levert enerzijds informatie op over de mogelijkheden aan boord om overlevingskansen te vergroten, door het onderzoeken van de verwerkingslijn. Anderzijds levert het project extra informatie op voor het aantonen van overleving. Het project versterkt het inzicht in de variabelen die van invloed zijn op overleving door een langere reeks data te verzamelen en te analyseren van dezelfde schepen.
<b>Aantonen overleving discards tong en schol Nederlandse kottervloot</b>	Het project is gericht op: 1) het bereiken van een internationaal afgestemd en wetenschappelijk onderbouwd inzicht in de huidige overlevingskansen van discards in de diverse visserijen van de Nederlandse vloot, zodat uitzicht kan worden behouden op uitzonderingen van de aanlandplicht. 2) het identificeren van de factoren die van invloed zijn op overleving, om zodoende als aanknopingspunt te dienen bij het verder verbeteren van de overleving van bijvangst.
<b>Demersale discards: Ketenganalyse en productverkenning voor valorisatie</b>	Dit project brengt in kaart welke inhoudsstoffen in de te voorziene demersale bijvangst potentieel interessant zijn voor het creëren van marktmeerwaarde, naast vismeel en visolie. In dit project wordt vanuit ketenperspectief gekeken welke toepassingen het best passen in het bestaande systeem, welke praktisch mogelijk zijn en waar concrete vraag naar is in de markt. Onderzoek naar de praktische haalbaarheid aan boord van de kotters, handhaving en controle en transport naar de verwerkers (inclusief aansluiting bij verwachte regelgeving) is een belangrijk onderdeel van het project.
<b>Selective Fishing For Flatfish</b>	Het project Selective Fishing For Flatfish beoogt een aantal innovatieve maatregelen te onderzoeken met als doel op een rendabele manier te kunnen voldoen aan de invoering van de aanlandplicht. Ten eerste willen ze bijvangst verminderen door een wijziging van het visnet, namelijk de vervanging van de netkuil door een tunnel van flexibel pvc. In deze tunnel kan de vis blijven zwemmen en zo gemakkelijk ontsnappen via escape portals. Daarnaast ontwikkelen ze een geautomatiseerd separatiesysteem waarmee de aan te landen bijvangst op efficiënte wijze wordt verwerkt. Tot slot onderzoeken ze welke

	effect deze maatregelen hebben op de overlevingskans van de bijvangst.
<b>Fisherman's Dashboard</b>	De aanvragers willen een Fisherman's Dashboard bouwen dat schippers helpt met het vermijden van bijvangst. Het Fisherman's Dashboard verzamelt, koppelt en visualiseert eigen vangststatistieken en informatie over visgronden aan elkaar. Het geeft die gegevens weer in interactieve kaarten en statistieken met als doel het visualiseren en voorspellen van kansen op bijvangst. Ook helpt het de visser de meest kansrijke vangststrategie te bepalen. Het verhoogt dus de efficiency door de beste vangststrategie te combineren met de laagste kans op bijvangst. Het systeem is gebaseerd op een netwerk waarmee het eenvoudig is om informatie met en van collega's uit te wisselen.

### 3.5. Regelingen van toezicht

De audit autoriteit (AA) heeft ook in 2014 systeem- en projectaudits uitgevoerd en het jaarlijkse rapport hierover opgesteld. In de systeemaudit wordt aandacht besteed aan onder andere functiescheiding, procedures voor de selectie van concrete acties, informatievoorziening naar subsidieontvangers en de managementverificaties. Daarnaast is aandacht besteed aan opvolging van de bevindingen van de AA met betrekking tot de systeemaudit (inclusief actieplan 2014) over de periode juli 2013 t/m juni 2014. Voor de projectaudit zijn 67 projecten bekeken (74%). In het jaarlijks controleverslag 2014 zijn de volgende conclusies getrokken door de Auditautoriteit (AA):

- Het onderzoek naar de werking van de beheerssystemen heeft in de referentieperiode 1 juli 2013 tot en met 30 juni 2014 heeft een score 3 opgeleverd. Dat betekent dat het systeem gedeeltelijk functioneert en dat substantiële verbeteringen nodig zijn.
- Het onderzoek naar de concrete acties heeft met betrekking tot de uitgaven die in de steekproef zijn betrokken een foutpercentage opgeleverd van 10,4%. In het foutenpercentage zijn de interpretatievraagstukken nog niet meegenomen.

Naar aanleiding van het jaarlijks controle verslag 2013 heeft de MA/BI een actieplan uitgevoerd, dat de AA qua opzet in september 2014 als voldoende beoordeeld heeft. Vanaf augustus is gestart met het implementeren van alle nieuwe kaders en werkwijzen in de uitvoering. Hiervoor is een separaat project opgezet en een projectleider aangesteld. Daarnaast heeft een accountantskantoor de knelpunten van het systeem in kaart gebracht. Deze analyse is gebruikt bij het implementeren van verbeteringen voor het EVF en bij de inrichting van het nieuwe systeem voor het EFMZV. De tekenen van verbetering zijn zichtbaar in het jaarlijks controleverslag 2014.

### **3.6. Belangrijke problemen/uitdagingen van 2014**

De belangrijkste uitdaging in 2014 was het oplossen van alle door de Audit Autoriteit in 2013 geconstateerde tekortkomingen in het controle-en beheerssysteem van EVF en het opvolgen de projectauditbevindingen. Begin 2014 is naar aanleiding van de auditbevindingen 2013 door de Audit Autoriteit een betalingsonderbreking ingesteld door DG MARE. Hiervoor is er een actieplan opgesteld en uitgevoerd. De uitkomsten hiervan zijn gerapporteerd aan DG MARE. Daarnaast waren er veel interpretatieverschillen tussen de Management Autoriteit en de Audit Autoriteit. Hiervoor is extern juridisch advies ingewonnen en zijn de interpretatievraagstukken opgelost.

Uit de audit van DG MARE en de Audit Autoriteit in 2014 blijkt echter opnieuw interpretatieverschillen te zijn tussen de MA/BI enerzijds en DG MARE en de AA anderzijds. Dit heeft ervoor gezorgd dat er eind 2014 geen declaratie kon worden ingediend om aan de jaartranche van 2012 (N+2 regel) te voldoen. Hierdoor dreigt voor 2014 een decommitting van het EVF budget van € 5,2 mln.

### **3.7. Aanbevelingen van de Commissie ingevolge het jaarlijks onderzoek van het OP**

Aanbeveling van de Commissie is om in het jaarverslag meer resultaten te laten zien van de afzonderlijke projecten. In dit jaarverslag zijn de concrete doelen en resultaten opgenomen van de diverse projecten die in 2014 zijn afgerond.

### **3.8. Terugbetaalde of opnieuw gebruikte steun**

In 2014 zijn verschillende projecten ingetrokken. Inmiddels is 13,3 miljoen euro van de eerder gecommitteerde overheidsbijdrage vrijgevallen (5,0 miljoen EVF) doordat projecten zijn ingetrokken of voor een lager bedrag zijn gerealiseerd. Dit bedrag zal mede ingezet worden om de decommitting te compenseren, voor zover dat niet al ingezet is.

Er is in 2014 een bedrag van 186.365 euro aan gevorderde overheidsbijdrage terugontvangen (EVF-aandeel 36.562 euro). Deze ontvangen vorderingen zitten wel verwerkt in het bedrag van 9,8 miljoen euro. Een bedrag van 440.933 euro (EVF-aandeel 24.940 euro) staat nog open aan vorderingen.

### **3.9. Aanzienlijke wijziging overeenkomstig artikel 56 van Verordening (EG)**

#### **nr. 1198/2006**

Er zijn in 2014 door de BI 2 gevallen van niet instandhouding geconstateerd. Hiervoor is een vordering ingesteld. Van een van deze gevallen was de bijdrage nog niet gedeclareerd bij de Commissie. Daarnaast is ook bij de projectaudits door de AA een geval van niet instandhouding geconstateerd, hiervan moet de hoogte van de terugvordering nog bepaald worden.

### **3.10. Wijziging van de algemene voorwaarden voor de uitvoering van het OP**

In 2014 is het OP gewijzigd (en door het CvT goedgekeurd) om het mogelijk te maken om een revolverend fonds op te zetten met EVF middelen in 2014.

## 4. Het gebruik van technische bijstand

Onder technische bijstand worden de EVF-uitvoeringskosten van de BI betaald. Ook de kosten voor certificering van de uitgavenstaat door de Certificeringsautoriteit (CA) en de auditwerkzaamheden van de audit autoriteit (AA) vallen onder technische bijstand. In 2010 is een kader opgesteld van welke kosten subsidiabel zijn onder technische bijstand. Zowel de kosten van de mid-term evaluatie als die van de ex-ante evaluatie voor het EFMZV 2014-2020 vallen onder de technische bijstand.

Inmiddels is het gehele beschikbare budget voor technische bijstand gebruikt. Vanaf 2014 is alle technische bijstand met nationale middelen gefinancierd. Met DG MARE is in 2012 gesproken over de mogelijkheid van ophoging van het As 5-budget (de verordening biedt die mogelijkheid voor bijzondere omstandigheden). Echter proportionaliteit (Nederland heeft een relatief klein fonds wat de uitvoering duurder maakt) en de grote focus op innovatie en collectieve acties (ingewikkelde projecten met een lange doorlooptijd) zijn voor DG MARE geen argumenten om ophoging toe te staan.

## 5. Voorlichting en informatieverstrekking

Net zoals in voorgaande jaren is in 2014 voor iedere openstelling informatievoorziening ontwikkeld zijn en aanvraagformulieren gemaakt waarin alle van toepassing zijnde voorwaarden zijn opgenomen. Op de internetsite ([mijn.rvo.nl](http://mijn.rvo.nl)) van het Ministerie van EZ wordt alle informatie en de aanvraagformulieren geplaatst, evenals het OP 'Perspectieven voor een Duurzame Visserij' en de Ontwikkelingsstrategieën van de zes visserijgebieden die mee doen aan de Regeling Duurzaam ontwikkelen van visserijgebieden. Er is ook een pagina opgenomen met de algemene voorwaarden van het EVF, zodat potentiële aanvragers hier in een vroeg stadium kennis van kunnen nemen. De informatievoorziening is conform het actieplan verbeterd. Voor de openstellingen van 2014 zijn elektronische formulieren ingeregeld en wordt zoveel mogelijk digitaal gewerkt. Verder heeft Nederland, zoals alle voorgaande jaren, in april 2015 de subsidiegegevens van vissers die in 2014 Europese visserijsubsidie ontvingen gepubliceerd in een database op het bovengenoemde [mijn.rvo.nl](http://mijn.rvo.nl). De gegevens gaan over het kalenderjaar 2014 (01-01-2014 tot en met 31-12-2014).

Daarnaast worden door het ministerie persberichten uitgebracht over de openstellingen, maar ook over het resultaat van verschillende regelingen. Deze persberichten zijn te vinden op de site van de rijksoverheid ([www.rijksoverheid.nl](http://www.rijksoverheid.nl)). Tevens wordt de begunstigde in de goedkeuringsbeschikkingen geïnformeerd over de voorwaarden van het EVF en over nationale voorwaarden.

Aanvullend wordt er ook vanuit het Vakblad het 'Visserijnieuws' ruim aandacht aan de EVF-tenders besteed. Gezien de grote belangstelling van de sector voor de lopende EVF-projecten wordt ook

hierover regelmatig in het 'Visserijnieuws' bericht. De dekkingsgraad van dit vakblad in de sector is zeer hoog. Wat betreft de resultaten van As 4-openstellingen worden vanuit de zes visserijgebieden zelf persberichten opgesteld en geplaatst in de lokale pers.

In 2014 is voor de derde keer meegedaan met de 'Europa kijkdagen', een initiatief van de Nederlandse structuurfondsen (EFRO, ESF en INTERREG). Hierbij waren EVF-projecten betrokken. Door 'mee te liften' met de structuurfondsen werd het EVF nationaal in kijker gezet op een manier dat het EVF zelf nooit had kunnen bewerkstelligen. Aanvullend daarop is het EVF ook aangesloten bij de website 'Europa om de hoek'<sup>1</sup>. Deze website is opgericht om de burger het hele jaar door te informeren over de projecten gefinancierd met Europese middelen. Stapsgewijs is het de bedoeling om alle EVF-projecten op deze website te plaatsen. De kosten hiervan zijn proportioneel laag omdat het opzetten en beheren van de website grotendeels door de structuurfondsen wordt gefinancierd. In 2014 zijn projecten die betrokken waren bij de jaarlijkse publiciteit evenement op de website geplaatst als ook afgeronde innovatie projecten.

Informatieverstrekking richting de aanvrager is in 2014 aangevuld met een voorlichtingsbijeenkomst voor de ondernemers. Het doel was om aanvragers de procedures van EVF-subsidies uit te leggen en ruimte te bieden voor vragen. Daarnaast is RVO.nl bij nieuwe aanvragers (die niet eerder EVF-subsidie hebben aangevraagd) op bezoek geweest in het geval ze de voorlichtingsbijeenkomst niet konden bijwonen.

In het najaar van 2013 is het boekje "Koplopers" (de uitwerking van de bijlage van het jaarverslag 2012) zowel in het Nederlands als ook in het Engels verschenen (oplage 2x 700). Aanvullend daarop is er een tweede EVF film geproduceerd (in het Engels). Deze is voor het eerst is getoond tijdens de jaarvergadering (november 2013) met als doel om de toekomstige focus van het Nederlandse beleid (de keten aanpak) onder de aandacht te brengen. In de film werden diverse succesvolle EVF projecten getoond die hun rentabiliteit hadden verhoogd door kritisch te kijken naar de keten waarin ze opereerden. Deze film is nog te zien op internet en zal hopelijk ook voor de volgende programmeringsperiode een inspiratie zijn voor vissers. Het verhogen van de rentabiliteit van duurzaam gevangen vis blijft voor de gehele visserijsector een uitdaging.

## **6. Informatie over de naleving van de Gemeenschapswetgeving**

In 2014 hebben geen wijzigingen plaatsgevonden over de naleving van de gemeenschapswetgeving ten opzichte van 2013. Vrouwen en mannen zijn gelijk behandeld met betrekking tot het EVF in Nederland. Hier zijn ook in 2014 geen aparte selectiecriteria voor vrouwen opgenomen. Duidelijk is dat deze aanpak vrouwen niet weerhoudt om aanvragen in te dienen gezien gelijke kansen voor man en

<sup>1</sup> [www.europaomdehoek.nl](http://www.europaomdehoek.nl)



vrouw vanzelfsprekend volledig verankerd zijn in alle beleidsterrein binnen de Nederlandse overheid. Het visserijbeleid en ook zeker het voorbereidende onderwijs vormt hierop geen uitzondering.

Met de openstellingen onder het EVF zijn vrouwelijke ondernemers in de Nederlandse visserij bereikt. Onder de regelingen Innovatie en Collectieve acties zijn meerdere projecten gehonoreerd waar de hoofdaanvragers vrouwelijke ondernemers zijn. Voorbeelden zijn EVF-subsidies voor de ontwikkeling van een alternatief voor de boomkor, het beter vermarkten van duurzaam gevangen vis, het opzetten van een jongeren netwerk in de visserij en een initiatief voor het ontwikkelen van een kadergroep visketen waarin toekomstige bestuurders worden getraind. Ook het driekoppige projectteam dat sturing geeft aan de kenniskringen Visserij, die vervolgens zelf vele tientallen EVF-projecten hebben voorbereid en uitgevoerd, bestaat uit twee vrouwelijke en één mannelijke onderzoeker. Bij de investeringssubsidie voor koelvriesinstallaties bestaat de directie van de begunstigde onderneming uit vrouwen (eerst twee vrouwelijke directieleden waarvan er één in januari 2014 helaas is overleden).

Er zijn in 2014 geen ernstige bevindingen uit de administratieve, fysieke en interne controles naar voren gekomen. Wel zijn er door de BI en de NVWA onregelmatigheden geconstateerd, maar geen opvallende zaken.

Wel is in 2014 door OLAF geconstateerd dat er in een project voor Collectieve Acties sprake is van onregelmatigheden. Nederland deelt deze opinie vooralsnog niet.

## **7. Complementariteit met andere instrumenten**

Bij de opstelling van het OP is reeds rekening gehouden met de complementariteit met andere instrumenten. In de uitvoering wordt gewaakt voor cumulatie met andere instrumenten door de aanvragers zowel bij verlening als bij vaststelling schriftelijk te vragen aan te geven of ze aanvullende subsidies hebben ontvangen. Op deze wijze wordt voorkomen dat dezelfde uitgaven uit meerdere fondsen worden gesubsidieerd. Waar mogelijk en proportioneel wordt gebruik gemaakt van kruiscontroles met andere regelingen.

+++

## Bijlage 1. Ingediende betalingen in 2014

Openstelling	Totale subsidiabele kosten	Totale overheidssteun	Toegekende EVF-steun	Door CA berekende EVF-steun voor betaalaanvraag
<b>As1</b>	€ 60.310.773	€ 38.330.828	€ 15.139.127	€ 13.407.692
Vis Sanering	€ 27.491.737	€ 27.491.737	€ 8.247.521	€ 8.247.521
Investering in koelvriesinstallaties	€ 21.622.010	€ 5.000.000	€ 2.500.000	€ 1.547.241
EVF Visbeschikkingen (Revolverend Fonds)	€ 3.500.000	€ 3.500.000	€ 3.325.000	€ 3.325.000
Investerings in Vissersvaartuigen; Aanpassing en Selectiviteit	€ 2.615.443	€ 549.396	€ 219.759	€ 10.038
Investerings in voormalige rondvissersvaartuigen	€ 2.040.780	€ 480.000	€ 192.000	€ 17.254
Investering in weegschalen aan boord	€ 855.295	€ 333.808	€ 166.904	€ 166.384
Sociaal economische maatregelen	€ 231.432	€ 231.432	€ 115.716	€ 94.256
<b>As 2</b>	€ 48.798.622	€ 13.786.849	€ 5.516.900	€ 3.092.085
Investerings aquacultuur	€ 28.841.883	€ 7.700.010	€ 2.657.204	€ 874.298
Investerings in Mosselzaadinvanginstallaties	€ 5.656.610	€ 1.668.608	€ 500.582	€ 302.635
Compensatieregeling Aalvisserij 2010	€ 7.106.246	€ 2.130.831	€ 1.065.415	€ 1.062.979
Investering in verwerking en afzet	€ 7.168.383	€ 2.275.400	€ 1.287.700	€ 852.172
<b>As 3</b>	€ 89.680.992	€ 60.616.688	€ 22.818.881	€ 11.574.636
Collectieve acties in de visketen	€ 29.825.012	€ 23.680.126	€ 9.934.882	€ 2.276.651
EVF Visbeschikkingen (PEFA)	€ 430.000	€ 307.500	€ 41.250	€ 9.596
EVF Visbeschikkingen (NSFC)	€ 1.378.055	€ 1.000.000	€ 300.000	€ 300.000
EVF Visbeschikkingen (Masterplan duurzame visserij)	€ 3.711.586	€ 2.000.000	€ 1.000.000	€ 28.724
EVF Visbeschikkingen (glasaaluitzet)	€ 2.250.000	€ 2.250.000	€ 783.750	€ 217.042
Certificering in de visketen	€ 3.510.279	€ 1.442.576	€ 721.288	€ 469.628
EVF Visbeschikkingen (Visbureau, 2 maal)	€ 1.575.000	€ 1.400.000	€ 525.000	€ 525.000
Kwaliteit en nieuwe markten in de visketen	€ 1.964.847	€ 700.000	€ 350.000	€ 119.509
EVF Visbeschikkingen (Solea)	€ 250.000	€ 250.000	€ 75.000	€ 44.612
EVF Visbeschikkingen (Zeeuwse Tong)	€ 11.112.113	€ 6.500.000	€ 1.300.000	€ 5.200.000
Innovatie in de visketen	€ 29.422.661	€ 16.835.046	€ 5.661.991	€ 2.383.874
<b>As 4</b>	€ 39.038.970	€ 17.055.289	€ 7.471.954	€ 1.795.034
Duurzame ontwikkeling van visserijgebieden	€ 38.094.637	€ 16.110.956	€ 6.999.787	€ 1.709.213
Duurzame ontwikkeling van visserijgebieden Lokale groepen beheerskosten	€ 944.333	€ 944.333	€ 472.167	€ 85.821
<b>As 5</b>	€ 6.453.776	€ 6.453.776	€ 3.226.888	€ 2.395.200
EVF Visbeschikkingen (coördinatie as 4)	€ 150.418	€ 150.418	€ 75.209	€ 59.638
EVF Visbeschikkingen (Ecorys, ex ante EFMZV)	€ 86.019	€ 86.019	€ 43.009	€ 5.760
EVF Visbeschikkingen (ERAC, midterm)	€ 88.405	€ 88.405	€ 44.203	€ 44.203
Uitvoeringskosten EVF (BI, CA, AA)	€ 5.803.591	€ 5.803.591	€ 2.901.795	€ 2.295.722
Uitvoeringskosten FIOV (BI)	€ 325.344	€ 325.344	€ 162.672	€ 151.588
<b>Totaal</b>	€ 244.283.134	€ 136.243.430	€ 54.173.750	€ 32.426.357

Overzicht waarbij elke (hoofd)aanvrager per project eenmaal wordt meegenomen

## Bijlage 2. Overzicht As4

Overzicht openstellingen As4 beschikt; cumulatief t/m 2014.

Overzicht waarbij elke (hoofd)aanvrager per project eenmaal wordt meegenomen

	Flevoland	Friesland	Groningen	Noord-Holland	Zeeland	Zuid-Holland	Totaal
Besloten vennootschap	10	7	2	2	12	9	<b>42</b>
Vennootschap onder firma				3	4	2	<b>9</b>
Coöperatie	1			2	1		<b>4</b>
Commanditaire vennootschap						1	<b>1</b>
Naamloze vennootschap				1		2	<b>3</b>
Eenmanszaak			1		2		<b>3</b>
Stichting	1		4	3			<b>8</b>
Vereniging		3	2				<b>5</b>
Gemeente		1			1		<b>2</b>
<b>Totaal</b>	<b>12</b>	<b>11</b>	<b>9</b>	<b>11</b>	<b>20</b>	<b>14</b>	<b>77</b>