



# BIJLAGE INRICHTINGSPLAN NATIONALE POLITIE

December 2012

« waakzaam en dienstbaar »

 **POLITIE**



# **BIJLAGEN INRICHTINGSPLAN NATIONALE POLITIE**

**Status:** vastgesteld door de minister van Veiligheid en Justitie  
**Datum:** december 2012  
**Versie:** 3.0

- Waakzaam en dienstbaar -

## Inhoudsopgave

BIJLAGE 1	AFKORTINGENLIJST .....	4
BIJLAGE 2	LIJST MET FIGUREN .....	8
BIJLAGE 3	FACTSHEET REGIONALE EENHEDEN, LANDELIJKE EENHEID, PDC EN STAF KORPSLEIDING ...	12
	KAART NEDERLAND MET 10 REGIONALE EENHEDEN .....	13
	FACTSHEET 1 INRICHTING REGIONALE EENHEID NOORD-NEDERLAND .....	14
	FACTSHEET 2 INRICHTING REGIONALE EENHEID OOST-NEDERLAND.....	26
	FACTSHEET 3 INRICHTING REGIONALE EENHEID MIDDEN-NEDERLAND .....	40
	FACTSHEET 4 INRICHTING REGIONALE EENHEID NOORD-HOLLAND .....	54
	FACTSHEET 5 INRICHTING REGIONALE EENHEID AMSTERDAM.....	66
	FACTSHEET 6 INRICHTING REGIONALE EENHEID DEN HAAG.....	78
	FACTSHEET 7 INRICHTING REGIONALE EENHEID ROTTERDAM .....	92
	FACTSHEET 8 INRICHTING REGIONALE EENHEID ZEELAND - WEST-BRABANT .....	106
	FACTSHEET 9 INRICHTING REGIONALE EENHEID OOST-BRABANT .....	118
	FACTSHEET 10 INRICHTING REGIONALE EENHEID LIMBURG .....	130
	FACTSHEET 11 INRICHTING LANDELIJKE EENHEID.....	142
	FACTSHEET 12 INRICHTING POLITIEDIENSTENCENTRUM .....	156
	FACTSHEET 13 INRICHTING STAF KORPSLEIDING .....	164
BIJLAGE 4	INDELING IN DISTRICTEN EN BASISSTEAMS OUD VERSUS NIEUW.....	170
BIJLAGE 5	REFERENTIEMODEL BEDRIJFSPROCESSEN POLITIE (RBP) .....	172
BIJLAGE 6	REFERENTIEKAART BEDRIJFSVOERING.....	174
BIJLAGE 7	VASTGESTELDE NOTITIE INTENSIVERING SAMENWERKING NATIONALE POLITIE EN KMar ..	176

- Waakzaam en dienstbaar -

## Bijlage 1 Afkortingenlijst

AID	Algemene Inpectiediensten
AIRS	Afdeling Internationale Rechtshulp in Strafzaken
AIVD	Algemene Inlichtingen- en Veiligheidsdienst
AMvB	Algemene Maatregel van Bestuur
ANPR	Automatic Number Plate Recognition
AO	Algemene Overleggen
AO/IC	Administratieve Organisatie / Interne Controle
AOE	Aanhoudings- en Ondersteuningseenheid
AOT	Aanhoudings- en Ondersteuningsteam
ATH-functies	Administratief-technische functies
ATW	Arbeidstijdenwet
AVR	Auditiële Verhoor Registratie
BAC	Bezwarenadviescommissie
B&B	Bewaken en Beveiligen
BBO	Besluit Buitengewoon Opsporingsambtenaar
BiSL	Business Information Services Library
BOA	Buitengewoon opsporingsambtenaar
BOB	Bijzondere Opsporingsbevoegdheden
BOD	Bijzondere Opsporingsdiensten
BOM	Besluit Overleg en Medezeggenschap Politie
BRO	Basis Recherche Ondersteuning
BRT's	Bovenregionale Recherche Teams
BSB	Brigade Speciale Beveiligingsopdrachten
BT	Basisteam
BVS	Budgetverdeelsysteem
BZK	Binnenlandse Zaken en Koninkrijksrelaties
cao	Collectieve arbeidsovereenkomst
CCB	Conflict- en Crisisbeheersing
CIO	Chief Information Officer
CIV	Centraal Informatiepunt Voetbalvandalisme
CGOP	Centraal Georganiseerd Overleg Politie
CHON	Chef Ondersteuning
COM	Communicatie
COPI	Commando Plaats Incident
COR	Centrale Ondernemingsraad
COR i.o.	Centrale Ondernemingsraad in oprichting
COSI	Comité de Sécurité Intérieure
CSV	Criminele samenwerkingsverbanden
CT-Infobox	Contra Terrorisme-Infobox
DB&B	Dienst Bewaken en Beveiligen
DBV	Dienst Bedrijfsvoering
DG Pol	Directoraat-Generaal Politie
DG	Directoraat-Generaal
DIV	Documentaire Informatievoorziening
DLIO	Dienst Landelijke Informatieorganisatie
DLOC	Dienst Landelijk Operationeel Centrum
DLR	Dienst Landelijke Recherche
DLOS	Dienst Landelijke Operationele Samenwerking
DPC	Diensten- en Productencatalogus
DRIO	Diensten Regionale Informatieorganisatie
DROC	Dienst Regionaal Operationeel Centrum
DROS	Dienst Regionale Operationele Samenwerking
DRR	Dienst Regionale Recherche
DSI	Dienst Speciale Interventies
ECID	Expertisecentrum Identiteitsfraude
EIS	Europol Informatiesysteem
EMM	Expertisecentrum Mensenhandel en Mensensmokkel

EMPACT	European Multidisciplinary Platform Against Crime Threats
EPICC	Euregionaal Politie Informatie- en Coördinatiecentrum
ESS	Employee Self Service
EU	Europese Unie
ExO	Executieve Ondersteuning
FFW	Flora- en Faunawet
FIN	Financiën
FinEc	Financieel-Economische Criminaliteit
FIOD	Fiscale Inlichtingen- en Opsporingsdienst
FIU	Financial Intelligence Unit
FFW	Flora- en Faunawet
FM	Facility Management
Fte	Fulltime-equivalent
FO	Forensische Opsporing
FoBo	Frontoffice-Backoffice
FP&C	Financiële Planning en Control
GGP	Gebiedsgebonden Politie
GHOR	Geneeskundige Hulpverlening bij Ongevallen en Rampen
GRIP	Gecoördineerde Regionale Incidentbestrijdingsprocedure
HAVANK	Automatisch Vingerafdrukkensysteem Nederlandse Kollektie
HIC	High Impact Crime
hbo	Hoger Beroepsonderwijs
HOvD	Hulpofficier van Dienst
HOvJ	Hoofdofficier van Justitie
HRM	Human Resource Management
HTC	High Tech Crime
IBT	Integrale Beroepsvaardigheden Training
ICT	Informatie- en Communicatietechnologie
ICTRA	Informatie- en Communicatietechnologie Regie en Architectuur
IK	Informatieknoppunt
ILT	Inspectie Leefomgeving en Transport
IM	Informatiemanagement
INK	Instituut Nederlandse Kwaliteit
IPS	Internationale politiesamenwerking
IRC	Internationaal Rechtshulpcentrum
IOOV	Inspectie Openbare Orde en Veiligheid
ITIL	IT Infrastructure Library
IV	Informatievoorziening
JIT	Joint Investigations Team
KLPD	Korps Landelijke Politiediensten
KMar	Koninklijke Marechaussee
KMT	Korpsmanagementteam
KNP	Kwartiermaker Nationale Politie
LE	Landelijke Eenheid
LEC EEG	Landelijk Expertisecentrum Eergerelateerd Geweld
LFTO	Landelijk Team Forensische Opsporing
LID	Landelijke Informatie Dienst
LIRC	Landelijk Internationaal Rechtshulpcentrum
LFNP	Landelijk Functiegebouw Nederlandse Politie
LFSC	Landelijk Forensisch Service Centrum
LID	Landelijke Inspectiedienst Dierenbescherming
LID	Landelijke Informatiedienst
LIEC	Landelijk Informatie- en Expertisecentrum
LOCC	Landelijk Operationeel Coördinatiecentrum
LOS	Landelijke Operationele Staf
LR	Landelijke Recherche
LTFO	Landelijk Team Forensische Opsporing
Marap	Managementrapportage
MD	Management Development
ME	Mobiele Eenheid



MEC	Milieu Expertise Centrum
MIVD	Militaire Inlichtingen- en Veiligheidsdienst
MKB	Midden- en Kleinbedrijf
MOT	Meldpunt Ongebruikelijke Transacties
MSS	Management Self Service
MT	Managementteam
MT BV	Managementteam Bedrijfsvoering
MT EL	Managementteam Eenheidsleiding
MT IV	Managementteam Informatievoorziening
MT KL	Management Team Korpsleiding
NCSC	Nationaal Cyber Security Center
NCSS	Nationale Cyber Security Strategie
NCTV	Nationaal Coördinator Terrorismebestrijding en Veiligheid
NIC	Nationale Informatiecoördinator
NEN	Nederlandse norm
NP	Nationale Politie
NSGBO	Nationale Staf Grootchalig en Bijzonder Optreden
(N)SIS	(Nationaal) Schengen Informatie Systeem
NVWA	Nederlandse Voedsel- en Warenautoriteit
OBT	Operationele Begeleiding en Training
OC	Operationeel Centrum
OKMT	Operationeel Korpsmanagementteam
OM	Openbaar ministerie
OR	Ondernemingsraad
OvD	Officier van Dienst
OvD-I	Officier van Dienst Informatie
OvJ	Officier van Justitie
PA	Politieacademie
P&C	Planning en Control
PD	Professional Development
PD	Plaats-Delict
PDC	Politiedienstencentrum
PG	Procureurs-Generaal
PID	Project Initiatie Document
Pijfers	Plaatsing in een Inrichting voor Jeugdigen
PIOFACH	Personeel, Inkoop, Organisatie, Financiën, Automatisering, Comm. en Huisvesting
PG's	Procureurs-generaal
PPM	Programma- en Projectmanagement
Progis	Programma Informatievoorziening Strafrechtketen
RAC	Rijksalarmcentrale
RBP	Referentiemodel Bedrijfsprocessen Politie
RBT	Regionaal Beleidsteam
RE	Regionale Eenheid
RIC	Regionale Informatiecoördinator
RID	Regionale Informatiedienst
RIEC	Regionale Informatie- en Expertisecentrum
RIK	Regionaal Informatie Knooppunt
RKC	Raad van Korpschefs
RMT	Regionaal Managementteam
ROC	Regionaal Operationeel Centrum
ROT	Regionaal Operationeel Team
RSC	Regionaal Service Centrum
RTGB	Regeling Toetsing Geweldbeheersing Buitengewoon Opsporingsambtenaar
RTGP	Regeling Toetsing Geweldbeheersing Politie
RTIC	Real Time Intelligence Center
RUD	Regionale Uitvoeringsdiensten
SCC	Selectie en Coördinatiecentrum
SGBO	Staf Grootchalig en Bijzonder Optreden
SIOD	Sociale Inlichtingen- en Opsporingsdienst
SRO	Specialistische rechercheondersteuning

SSC Noord	Shared Service Centrum Noord
STO	Specialistische en technische ondersteuning
SVO	Stukken van overtuiging
TBS	Terbeschikkingstelling
TEV	Team Explosieven Verkenning
TGO	Team Grootschalige Opsporing
TNO	Toegepast Natuurwetenschappelijk Onderzoek
ULI	Unit Landelijke Interceptie
VOA	Verkeersongevallenanalyse
VGW	Veilig en Gezond Werken
VHT	Verkeershandhavingsteam
Viclas	Violent Criminal Linkage Analyses System
VN	Verenigde Naties
VNG	Vereniging van Nederlandse Gemeenten
VNO-NCW	Verbond Nederlandse Ondernemingen en Nederlands Christelijk Werkgeversverbond
VOA	Verkeersongevallenanalyse
VtsPN	Voorziening tot Samenwerking Politie Nederland
VVC	Veel Voorkomende Criminaliteit
WECG	Wet Explosieven voor Civiel Gebruik
WIV	Wet op de Inlichtingen- en Veiligheidsdiensten
WME	Wapens, Munitie en Explosieven
WOB	Wet Openbaarheid van Bestuur
WOD	Werken Onder Dekmantel
WODC	Wetenschappelijk Onderzoek- en Documentatiecentrum
WOR	Wet op de Ondernemingsraden
WPBR	Wet Particuliere Beveiligingsorganisaties en Recherchebureaus
WPG	Wet Politiegegevens
Wvr	Wet op de Veiligheidsregio's
WWM	Wet Wapens en Munitie
ZSM	Zo Snel, Slim, Samenlevingsgericht, Selectief en Simpel als Mogelijk
2D/3D	Driedimensionaal / Tweedimensionaal
24/7	24 uur per dag, 7 dagen per week

## Bijlage 2 Lijst met figuren

figuur 1:	organogram korps	10
figuur 2:	organogram regionale eenheid	12
figuur 3:	organogram landelijke eenheid	15
figuur 4:	organogram PDC	16
figuur 5:	organogram regionale eenheid	18
figuur 6:	organogram landelijke eenheid	19
figuur 7:	organogram PDC	20
figuur 8:	organogram staf korpsleiding	21
figuur 9:	drieluik Programma Nationale Politie	24
figuur 10:	organogram korps	61
figuur 11:	organogram korpsleiding	108
figuur 12:	organogram staf korpsleiding	109
figuur 13:	organogram korpsstaf	110
figuur 14:	organogram korpsstaf - afdeling Bestuursondersteuning	111
figuur 15:	organogram korpsstaf - afdeling Korpscontrol	113
figuur 16:	organogram korpsstaf - afdeling VIK	114
figuur 17:	organogram korpsstaf - afdeling Nationale Briefing	115
figuur 18:	organogram directie Operatiën	116
figuur 19:	organogram directie HRM	119
figuur 20:	organogram directie HRM - afdeling Arbeidszaken	120
figuur 21:	organogram directie HRM - afdeling Werken en Ontwikkelen	121
figuur 22:	organogram directie HRM - afdeling HR-kwaliteit en Toezicht	122
figuur 23:	organogram directie HRM - afdeling Strategische Personeelsprognose	124
figuur 24:	organogram directie FM	125
figuur 25:	organogram directie FIN	129
figuur 26:	organogram directie IV	132
figuur 27:	organogram directie COM	133
figuur 28:	organogram regionale eenheid	138
figuur 29:	organogram district	140
figuur 30:	organogram DROC	143
figuur 31:	organogram DRR	145
figuur 32:	organogram DRR - afdeling Generieke Opsporing	146
figuur 33:	organogram DRR-afdeling Thematische Opsporing	148
figuur 34:	organogram DRR - afdeling Vreemdelingenpolitie	150
figuur 35:	organogram DRR - afdeling Specialistische Ondersteuning	151
figuur 36:	organogram DRIO	154
figuur 37:	organogram DRIO - afdeling Regionale Informatie	155
figuur 38:	organogram DRIO - afdeling Informatie Knooppunten	157
figuur 39:	organogram DRIO - afdeling Inwinning	158
figuur 40:	organogram DRIO - afdeling Regionale Informatiedienst en WIV	159
figuur 41:	organogram DRIO - afdeling Analyse en Onderzoek	159
figuur 42:	organogram DRIO - afdeling Business Intelligence en Kwaliteit	160
figuur 43:	organogram DROS	161
figuur 44:	organogram DROS - afdeling RCCB en afdeling B&B Den Haag	162
figuur 45:	organogram DROS - afdeling Infrastructuur, dienst Zeehavenpolitie (Rotterdam) en dienst Infrastructuur (Amsterdam)	164
figuur 46:	organogram DROS - afdeling Regionaal Service Centrum	167
figuur 47:	organogram DROS - afdeling Arrestantentaken	168
figuur 48:	organogram DROS - afdeling Regionale Coördinatie-taken	169
figuur 49:	organogram DBV RE	171
figuur 50:	organogram DBV RE - afdeling Planning en Capaciteitsmanagement	172
figuur 51:	organogram staf RE	173
figuur 52:	organogram afdeling Communicatie	175
figuur 53:	organogram landelijke eenheid	178
figuur 54:	organogram DLOC	180
figuur 55:	organogram DLOC - afdeling Intake	181
figuur 56:	organogram DLOC - afdeling Operaties	182

figuur 57:	organogram DLOC - afdeling Preparatie en Operationeel Beheer	183
figuur 58:	organogram DLR	184
figuur 59:	organogram DLR - afdeling I, II en III Generieke Opsporing	185
figuur 60:	organogram DLR - afdeling I Thematische Opsporing	187
figuur 61:	organogram DLR - afdeling II Thematische Opsporing	188
figuur 62:	organogram DLR - afdeling III Thematische Opsporing	188
figuur 63:	organogram DLR - afdeling Specialistische Ondersteuning	190
figuur 64:	organogram DLIO	192
figuur 65:	organogram DLIO - afdeling Landelijk Internationaal Rechtshulpcentrum	193
figuur 66:	organogram DLIO - afdeling Landelijke Informatie	195
figuur 67:	organogram DLIO - afdeling Informatie Knooppunt DLR	197
figuur 68:	organogram DLIO - afdeling Informatie Knooppunt DLOS	198
figuur 69:	organogram DLIO - afdeling Informatie Knooppunt dienst Infrastructuur	198
figuur 70:	organogram DLIO - afdeling Informatie Knooppunt dienst Bewaken en Beveiligen	199
figuur 71:	organogram DLIO - afdeling Inwinning	200
figuur 72:	organogram DLIO - afdeling Landelijke Informatie Dienst - WIV	202
figuur 73:	organogram DLIO - afdeling Analyse en Onderzoek	202
figuur 74:	organogram DLIO - afdeling Business Intelligence en Kwaliteit	203
figuur 75:	organogram DLOS	204
figuur 76:	organogram DLOS - afdeling Interceptie en Sensing	205
figuur 77:	organogram DLOS - afdeling Technologische Ontwikkeling en Expertise	206
figuur 78:	organogram DLOS - afdeling Beredenen	207
figuur 79:	organogram DLOS - afdeling Speur- en Specialistische Dieren	208
figuur 80:	organogram DLOS - afdeling Landelijk Forensisch Service Centrum	209
figuur 81:	organogram dienst Infrastructuur	212
figuur 82:	organogram dienst Infrastructuur - Geografische afdelingen	212
figuur 83:	organogram dienst Infrastructuur - Flexteams	213
figuur 84:	organogram dienst Infrastructuur - afdeling Opsporing	214
figuur 85:	organogram dienst Infrastructuur - afdeling Executieve Ondersteuning	215
figuur 86:	organogram dienst Infrastructuur - afdeling Luchtvaart	216
figuur 87:	organogram DB&B	218
figuur 88:	organogram DB&B - afdeling Koninklijke Beveiliging	219
figuur 89:	organogram DB&B - afdeling Diplomatieke Beveiliging	219
figuur 90:	organogram DB&B - afdeling Operationele Ondersteuning	220
figuur 91:	organogram DSI	221
figuur 92:	organogram DSI - afdeling Operaties	222
figuur 93:	organogram DSI - afdeling Expertise en Operationele Ondersteuning	223
figuur 94:	organogram DSI - afdeling Interventies	223
figuur 95:	organogram DSI - afdeling Aanhouding en Ondersteuning	224
figuur 96:	organogram DBV LE	225
figuur 97:	organogram staf LE	226
figuur 98:	organogram Bedrijfsvoering	229
figuur 99:	dienstverleningsmodel bedrijfsvoering	230
figuur 100:	referentiekaart Bedrijfsvoering op hoofdlijnen	235
figuur 101:	organogram PDC	238
figuur 102:	organogram dienst HRM	239
figuur 103:	organogram dienst HRM - afdeling HR-Informatie en Advies	239
figuur 104:	organogram dienst HRM - afdeling Operationele Begeleiding en Training	241
figuur 105:	organogram dienst HRM - afdeling HR-expertise	244
figuur 106:	organogram dienst HRM - afdeling HR-Administratie	248
figuur 107:	organogram dienst FM	250
figuur 108:	organogram dienst FM - afdeling FM informatie, analyse en rapportage	251
figuur 109:	organogram dienst FM - afdeling Facilitaire Services	253
figuur 110:	organogram dienst FM - afdeling Huisvesting	255
figuur 111:	organogram dienst FM - afdeling Producten- en Dienstenmanagement	257
figuur 112:	organogram dienst FM - afdeling Inkoop	259
figuur 113:	organogram dienst FIN	262
figuur 114:	organogram dienst FIN - afdeling Financiële Beleidsondersteuning	262
figuur 115:	organogram dienst FIN - afdeling Financiële Uitvoeringsondersteuning	263

figuur 116: organogram dienst FIN - afdeling Financiële Administratie	264
figuur 117: organogram dienst IM	265
figuur 118: organogram dienst IM - afdelingen IM eenheden en PDC	266
figuur 119: organogram dienst ICT	269
figuur 120: organogram dienst ICT - afdeling Operationele Sturingsondersteuning en Beheersing	269
figuur 121: organogram dienst ICT - afdeling ICT-diensten	271
figuur 122: organogram dienst ICT - afdeling ICT-programma- en Projectmanagement	272
figuur 123: organogram dienst ICT - afdeling ICT-ontwikkeling en Beheer	273
figuur 124: organogram dienst ICT - afdeling ICT-services	274
figuur 125: organogram dienst ICT - afdeling Exploitatie Rekencentra	275
figuur 126: organogram dienst ICT - afdeling Meldkamerdiensten	277
figuur 127: organogram dienst COM	278
figuur 128: organogram dienst COM - afdeling Account en Advies	279
figuur 129: organogram dienst COM - afdeling Innovatie en Onderzoek	281
figuur 130: organogram dienst COM - afdeling Korpsmedia	282
figuur 131: organogram staf PDC	283

- Waakzaam en dienstbaar -

### **Bijlage 3 Factsheet regionale eenheden, landelijke eenheid, PDC en staf korpsleiding**

De indeling van de regionale eenheid in districten en van de districten in basisteams raakt direct het gezag. Daarom is het gezag bij de voorbereidingen van het Inrichtingsplan intensief betrokken bij het bepalen van de onderdelen van de regionale eenheden. Dit heeft geleid tot een voorlopige indeling van de regionale eenheden. De vaststelling door de burgemeesters en Hoofdofficier van Justitie (HOvJ) van de verdeling van de operationele sterkte binnen de regionale eenheid zal in de toekomst plaatsvinden als onderdeel van het beleidsplan van de regionale eenheid. Voor de eerste keer is het echter ook onderdeel van het Inrichtingsplan dat de minister van Veiligheid en Justitie vaststelt. Hierdoor is het van belang dat de verdeling van de operationele sterkte als onderdeel van het regionale beleidsplan voor deze eerste keer onafhankelijk plaatsvindt van de vaststelling van de overige delen van het regionale beleidsplan. Bij het opstellen van het Inrichtingsplan is met de burgemeesters en de HOvJ's in de regionale eenheden voorlopige overeenstemming bereikt over de voorgenomen sterkteverdelingen. De Kwartiermaker Nationale Politie heeft de voorgenomen verdeling tijdens de consultatietermijn voor het Inrichtingsplan per regionale eenheid nogmaals met de burgemeesters en de HOvJ's besproken, tenzij de gezagsdragers daartoe geen aanleiding meer zagen. Namens de burgemeesters en de HOvJ hebben de regioburgemeesters gereageerd op de voorgestelde sterkteverdeling. Nog niet elke regionale eenheid<sup>1</sup> heeft daarbij akkoord gegeven. De precieze sterkteverdeling binnen die regionale eenheden is derhalve nog niet vastgesteld. De gepresenteerde cijfers en indelingen zijn concept aangezien het plan nog niet definitief is vastgesteld. Marginale verschillen in dit document kunnen ontstaan door afrondingsverschillen.

De indeling van de eenheden Oost-Nederland en Midden-Nederland (districtsrecherche) wordt meegenomen in de evaluatie, te weten drie jaar na Dag 1 van de invoering van de Nationale Politie.

In deze bijlage volgen respectievelijk:

- de kaart van Nederland met de 10 regionale eenheden;
- factsheet per regionale eenheid (indeling van de eenheid in districten en basisteams, naamgeving districten en basisteams, kaart van de regionale eenheid, verdeling van de sterkte per afdeling, verdeling van de sterkte per basisteam en de volumes van de sterktes in percentages tot op teamniveau);
- factsheet van de landelijke eenheid;
- factsheet van het Politiedienstencentrum (PDC);
- factsheet van de staf korpsleiding.

---

<sup>1</sup> Betreft de eenheden Noord-Nederland en Rotterdam (basisteamindeling Papendrecht).

## Kaart Nederland met 10 regionale eenheden

Nederland bestaat uit 10 regionale eenheden, 43 districten en 167 basisteams.





## **Factsheet 1**

### **Inrichting regionale eenheid Noord-Nederland**

Omvang: 4.104,0 fte  
Operationeel: 3.969,5 fte  
Waarvan wijkagent: 343,5 fte  
Niet-Operationeel: 134,5 fte

Districten: 3  
Basisteams: 16

#### **Inhoudsopgave factsheet**

1. Indeling Noord-Nederland
2. Concept verdeling per afdeling
3. Concept verdeling per basisteam
4. Concept volumes in percentages tot op teamniveau

Marginale verschillen in dit document kunnen ontstaan door afrondingsverschillen.

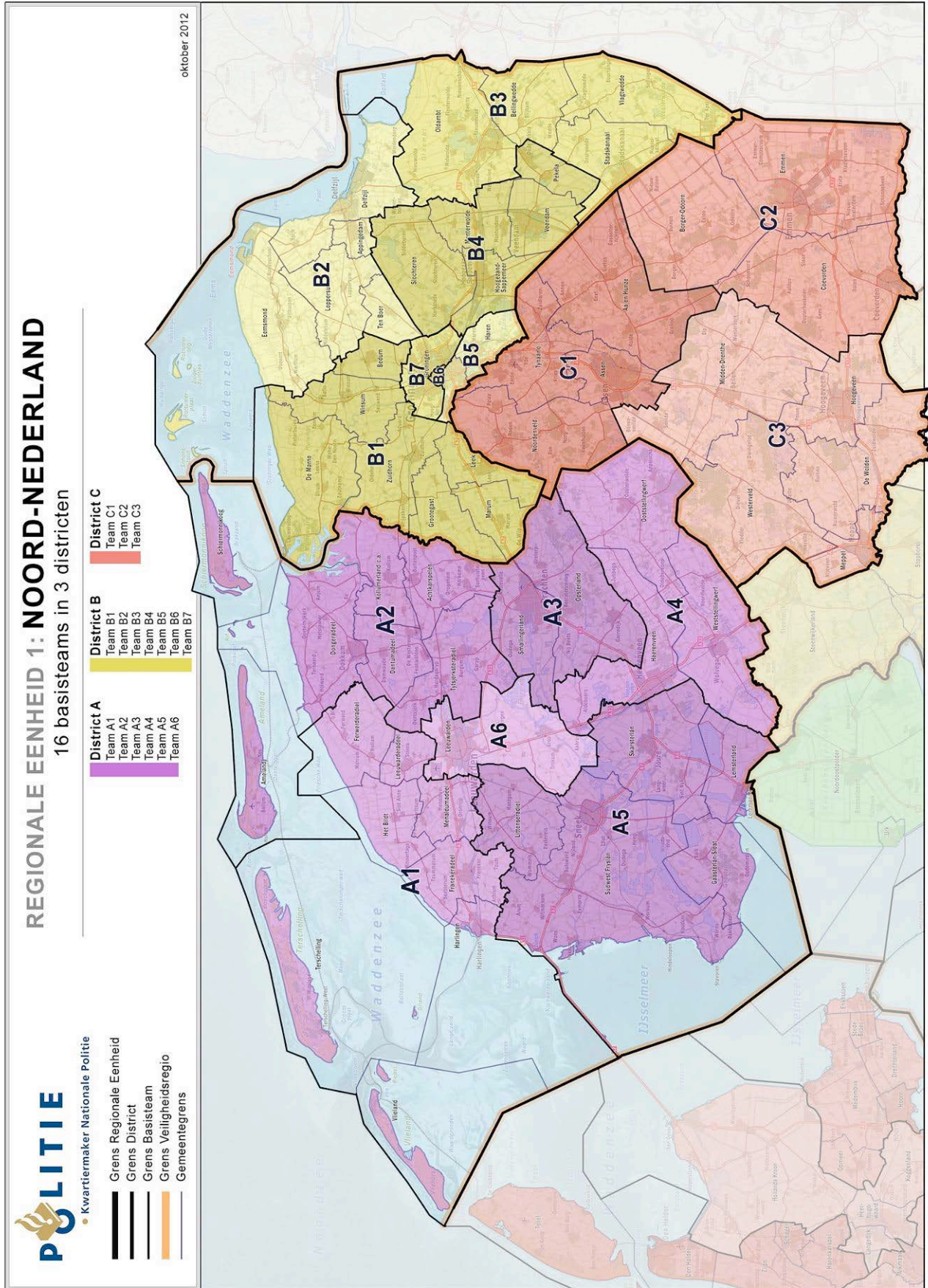
## 1. Indeling Noord-Nederland

De regionale eenheid Noord-Nederland bestaat uit 3 districten met 16 basisteams. De buitengrenzen van de districten vallen binnen de grenzen van de veiligheidsregio's.

Noord-Nederland		
District	Basisteam	Gemeente
A	A1	Het Bildt, Ferwerderadiel, Franekeradeel, Harlingen, Leeuwarderadeel, Menaldumadeel, Terschelling, Vlieland
	A2	Achtkarspelen, Ameland, Dantumadeel, Dongeradeel, Kollumerland c.a., Tytsjerksteradiel, Schiermonnikoog
	A3	Opsterland, Smallingerland
	A4	Heerenveen, Ooststellingwerf, Weststellingwerf, (Boarnsterhim)
	A5	Gaasterlân-Sleat, Lemsterland, Littenseradiel, Skarsterlân, Súdwest Fryslân, (Boarnsterhim)
	A6	Leeuwarden, (Boarnsterhim)
B	B1	Bedum, Grootegast, Leek, De Marne, Marum, Winsum, Zuidhorn
	B2	Appingedam, Ten Boer, Delfzijl, Eemsmond, Loppersum
	B3	Bellingwedde, Oldambt, Stadskanaal, Vlagtwedde
	B4	Hoogezand-Sappemeer, Menterwolde, Pekela, Slochteren, Veendam
	B5	Groningen (Zuid), Haren
	B6	Groningen (Centrum)
	B7	Groningen (Noord)
C	C1	Aa en Hunze, Assen, Noordenveld, Tynaarlo
	C2	Borger-Odoorn, Coevorden, Emmen
	C3	Hoogeveen, Meppel, Midden-Drenthe, Westerveld, De Wolden

Noord-Nederland – naamgeving	
Districten	
A	Fryslân
B	Groningen
C	Drenthe
Basisteams <sup>2</sup>	
A1	Harlingen
A2	Dokkum
A3	Drachten
A4	Heerenveen
A5	Sneek
A6	Leeuwarden
B1	Zuidhorn
B2	Delfzijl
B3	Winschoten / Stadskanaal
B4	Hoogezand
B5	Stad Groningen Zuid / Haren
B6	Stad Groningen Centrum
B7	Stad Groningen Noord
C1	Assen
C2	Emmen
C3	Meppel / Hoogeveen

<sup>2</sup> De naamgeving van de basisteams in Noord-Nederland betreft nog de werknamen. De bestuurlijke consultatie binnen de eenheid over de naamgeving van de basisteams is nog niet afgerond. Naar verwachting zal de naamgeving van een aantal basisteams nog wijzigen.



## 2. Concept verdeling per afdeling

Leiding regionale eenheid	Noord-Nederland		
	OS	NOS	Tot.
	4		4

Districten	Noord-Nederland		
	OS	NOS	Tot.
Leiding dienst	6	3	9
Basisteams	2179	16	2195
Districtsrecherche	295		295
Flexteams	100		100
<b>Totaal Districten</b>	<b>2580</b>	<b>19</b>	<b>2599</b>

Dienst Regionaal Operationeel Centrum	Noord-Nederland		
	OS	NOS	Tot.
Leiding dienst	2	1	3
Meldkamer	74		74
<b>Totaal DROC</b>	<b>76</b>	<b>1</b>	<b>77</b>

Dienst Regionale Recherche	Noord-Nederland		
	OS	NOS	Tot.
Leiding dienst	2	1	3
Generieke Opsporing	99		99
Thematische Opsporing	123		123
Vreemdelingenpolitie	154		154
Specialistische Ondersteuning	207		207
<b>Totaal DRR</b>	<b>584</b>	<b>1</b>	<b>585</b>

Dienst Regionale Informatieorganisatie	Noord-Nederland		
	OS	NOS	Tot.
Leiding dienst	2	1	3
Regionale Informatie	76		76
Informatie Knooppunten	79		79
Inwinning	46		46
RID-WIV	16		16
Analyse en Onderzoek	35		35
Business Intelligence en Kwaliteit	2	5	7
<b>Totaal DRIO</b>	<b>256</b>	<b>6</b>	<b>262</b>

Dienst Regionale en Operationele Samenwerking	Noord-Nederland		
	OS	NOS	Tot.
Leiding dienst	2	1	3
Regionale Conflict- en Crisisbeheersing	52		52
Infrastructuur	122		122
Regionaal Service Centrum	75		75
Arrestantentaken	145		145
Regionale Coördinatietaken	35	1	36
<b>Totaal DROS</b>	<b>431</b>	<b>2</b>	<b>432</b>

Bedrijfsvoering	Noord-Nederland		
	OS	NOS	Tot.
Leiding dienst		0	0
Capaciteitsmanagement		40	40
<b>Totaal Bedrijfsvoering</b>	<b>0</b>	<b>40</b>	<b>40</b>

Staf regionale eenheid	Noord-Nederland		
	OS	NOS	Tot.
Leiding dienst	1		1
Politieprofessie	16	4	20
Control		16	16
Bestuursondersteuning	11	17	28
Veiligheid, Integriteit en Klachten	12	13	25
Communicatie		17	17
<b>Totaal Staf regionale eenheid</b>	<b>40</b>	<b>66</b>	<b>106</b>

### 3. Concept verdeling per basisteam

DISTRICT A		Noord-Nederland	waarvan wijkagent
Basisteam A1	OS	121,5	17,5
	NOS	1,0	
Basisteam A2	OS	130,5	24,5
	NOS	1,0	
Basisteam A3	OS	106,5	17,0
	NOS	1,0	
Basisteam A4	OS	106,5	20,0
	NOS	1,0	
Basisteam A5	OS	176,5	29,5
	NOS	1,0	
Basisteam A6	OS	185,0	21,0
	NOS	1,0	
Districtsrecherche A	OS	102,0	
	NOS		
Flexteam A	OS	35,0	
	NOS		
<b>Totaal OS</b>		<b>963,5</b>	<b>129,5</b>
<b>Totaal NOS</b>		<b>6,0</b>	

DISTRICT B		Noord-Nederland	waarvan wijkagent
Basisteam B1	OS	115,0	19,0
	NOS	1,0	
Basisteam B2	OS	110,0	14,5
	NOS	1,0	
Basisteam B3	OS	131,0	19,5
	NOS	1,0	
Basisteam B4	OS	133,0	20,5
	NOS	1,0	
Basisteam B5	OS	111,5	16,5
	NOS	1,0	
Basisteam B6	OS	111,5	9,0
	NOS	1,0	
Basisteam B7	OS	112,0	16,5
	NOS	1,0	
Districtsrecherche B	OS	123,0	
	NOS		
Flexteam B	OS	35,0	
	NOS		
<b>Totaal OS</b>		<b>982,0</b>	<b>115,5</b>
<b>Totaal NOS</b>		<b>7,0</b>	

<b>DISTRICT C</b>		<b>Noord-Nederland</b>	<b>waarvan wijkagent</b>
Basisteam C1	OS	170,0	31,0
	NOS	1,0	
Basisteam C2	OS	178,5	34,5
	NOS	1,0	
Basisteam C3	OS	179,5	33,0
	NOS	1,0	
Districtsrecherche C	OS	70,0	
	NOS		
Flexteam C	OS	30,0	
	NOS		
<b>Totaal OS</b>		<b>628,0</b>	<b>98,5</b>
<b>Totaal NOS</b>		<b>3,0</b>	

<b>Totaal</b>		<b>Noord-Nederland</b>	<b>waarvan wijkagent</b>
	Totaal OS	2573,5	343,5
	Totaal NOS	16,0	

#### 4. Concept volumes in percentages tot op teamniveau

Regionale eenheden	Noord-Nederland
<b>LRE</b> (Totale sterkte 4 fte)	0,1%
<b>Staf</b> (Totale sterkte 106 fte)	2,6%
<b>Dienst Bedrijfsvoering</b> (Totale sterkte 40 fte)	1,0%
<b>DROC</b> (Totale sterkte 77 fte)	1,9%
<b>DRR</b> (Totale sterkte 585 fte)	14,4%
<b>DRIO</b> (Totale sterkte 262 fte)	6,4%
<b>DROS</b> (Totale sterkte 432 fte)	10,6%
<b>Districten</b> (Totale sterkte 2.599 fte)	63,9%
<b>Eindtotaal</b>	<b>100,0%</b>

Districten Totale sterkte 2.599 fte	Noord-Nederland
<b>Leiding dienst</b> (Totale sterkte 9 fte)	0,3%
<b>Basisteams</b> (Totale sterkte 2195 fte)	84,5%
<b>Districtsrecherche</b> (Totale sterkte 295 fte)	11,4%
<b>Flexteams</b> (Totale sterkte 100 fte)	3,8%
<b>Eindtotaal</b>	<b>100,0%</b>

Dienst Regionaal Operationeel Centrum Totale sterkte 77 fte	Noord-Nederland
<b>Leiding DROC</b> (Totale sterkte 3 fte)	3,3%
<b>Meldkamer</b> (Totale sterkte 74 fte)	96,7%
<b>Eindtotaal</b>	<b>100,0%</b>



<b>Dienst Regionale Recherche</b> <i>Totale sterkte 1.026 fte</i>	<b>Teams</b>	<b>Noord-Nederland</b>
<b>Leiding DRR (Totale sterkte 3 fte)</b>		<b>0,5%</b>
<b>Generieke Opsporing</b> <i>Totale sterkte 99 fte</i>	Leiding Generieke Opsporing	2,0%
	Opsporing	73,7%
	Grootschalige Opsporing	16,2%
	Rechtshulp	4,0%
	Werkvoorbereiding	4,0%
	<b>Totaal Generieke Opsporing</b>	<b>16,9%</b>
<b>Thematische Opsporing</b> <i>Totale sterkte 123 fte</i>	Leiding Thematische Opsporing	1,6%
	Milieu	23,3%
	Financieel-Economische Criminaliteit	9,8%
	Zeden	58,0%
	Kinderporno	7,3%
	<b>Totaal Thematische Opsporing</b>	<b>20,9%</b>
<b>Vreemdelingenpolitie</b> <i>Totale sterkte 154 fte</i>	Leiding Vreemdelingenpolitie	2,0%
	Handhaving en Toezicht	27,0%
	Identiteitsonderzoek	47,6%
	Migratiecriminaliteit en Mensenhandel	23,5%
	<b>Totaal Vreemdelingenpolitie</b>	<b>26,2%</b>
<b>Specialistische Ondersteuning</b> <i>Totale sterkte 207 fte</i>	Leiding Specialistische Ondersteuning	1,0%
	Observatie en Techniek	22,7%
	Forensische Opsporing	57,5%
	Financiële Opsporing	7,2%
	Digitale Opsporing	9,2%
	Ondersteuningsdesk	2,4%
	<b>Totaal Specialistische Ondersteuning</b>	<b>35,4%</b>
<b>Eindtotaal</b>		

<b>Dienst Regionale Informatieorganisatie</b> <i>Totale sterkte 262 fte</i>	<b>Teams</b>	<b>Noord-Nederland</b>
<b>Leiding DRIO (Totale sterkte 3 fte)</b>		1,1%
<b>Regionale Informatie</b> <i>Totale sterkte 76 fte</i>		Leiding Regionale Informatie 1,3%
		Internationaal Rechtshulp Centrum 6,6%
		Real Time Intelligence Center 42,1%
		Regionaal Informatie Knooppunt 50,0%
<b>Totaal RTI</b>		<b>29,0%</b>
<b>Informatie Knooppunten</b> <i>Totale sterkte 79 fte</i>		Leiding Informatie Knooppunten 1,3%
		Informatie Knooppunt DRR 22,8%
		Informatie Knooppunt DROS 5,1%
		Informatie Knooppunt Districten 70,9%
<b>Totaal DIC</b>		<b>30,2%</b>
<b>Inwinning</b> <i>Totale sterkte 46 fte</i>		Leiding Inwinning 2,2%
		Criminele Inlichtingen 65,2%
		Openbare Orde Inlichtingen 32,6%
<b>Totaal Inwinning</b>		<b>17,6%</b>
<b>RID-WIV</b> <i>Totale sterkte 16 fte</i>		Leiding RID-WIV 2,2%
		RID-WIV 32,6%
<b>Totaal RID-WIV</b>		<b>6,1%</b>
<b>Analyse en Onderzoek</b> <i>Totale sterkte 35 fte</i>		Leiding Analyse en Onderzoek 2,2%
		Analyse en Onderzoek 73,9%
<b>Totaal Analyse en Onderzoek</b>		<b>13,4%</b>
<b>Business Intelligence en Kwaliteit</b> <i>Totale sterkte 7 fte</i>		Leiding Business Intelligence en Kwaliteit 14,3%
		Business Intelligence 14,3%
		Kwaliteit en Informatie 71,4%
<b>Totaal Business Intelligence en Kwaliteit</b>		<b>2,7%</b>
<b>Eindtotaal</b>		

<b>Dienst Regionale Operationele Samenwerking</b> <i>Totale sterkte 432 fte</i>	<b>Teams</b>	<b>Noord-Nederland</b>
<b>Leiding DROS (Totale sterkte 3 fte)</b>		<b>0,7%</b>
<b>Regionale Conflict- en Crisisbeheersing</b> <i>Totale sterkte 52 fte</i>	Leiding Conflict- en Crisisbeheersing	3,8%
	Crisisbeheersing (CB)	32,7%
	Surveillancehonden	63,5%
	<b>Totaal Conflict- en Crisisbeheersing</b>	<b>12,0%</b>
<b>Infrastructuur</b> <i>Totale sterkte 122 fte</i>	Leiding Infrastructuur	1,6%
	Nodale Oriëntatie	2,5%
	Verkeer	93,4%
	Technisch Toezicht (TT)	2,5%
	<b>Totaal Infrastructuur</b>	<b>28,1%</b>
<b>Regionaal Service Centrum</b> <i>Totale sterkte 75 fte</i>	Leiding Regionaal Service Centrum	1,3%
	Regionaal Service Centrum	98,7%
	<b>Totaal Regionaal Service Centrum</b>	<b>17,4%</b>
<b>Arrestantentaken</b> <i>Totale sterkte 145 fte</i>	Leiding Arrestantentaken	1,4%
	Arrestantentaken	91,7%
	Coördinatie Executietaken	6,9%
	<b>Totaal Arrestantentaken</b>	<b>33,6%</b>
<b>Regionale Coördinatietaken</b> <i>Totale sterkte 36 fte</i>	Leiding Regionale Coördinatietaken	2,8%
	Korpschef Taken	76,1%
	Vrijwilligers en Volontairs	9,9%
	Buitengerechtelijke Afdoening	11,3%
	<b>Totaal Coördinatietaken</b>	<b>8,2%</b>
<b>Eindtotaal</b>		

<b>Dienst Bedrijfsvoering</b> <i>Totale sterkte 40 fte</i>	<b>Noord-Nederland</b>
<b>Leiding Capaciteitsmanagement</b> <i>(Totale sterkte 0 fte)</i>	0%
<b>Capaciteitsmanagement</b> <i>(Totale sterkte 40 fte)</i>	100%
<b>Eindtotaal</b>	<b>100%</b>

<b>Staf</b> <i>Totale sterkte 106 fte</i>	<b>Noord-Nederland</b>
<b>Leiding</b> <i>(Totale sterkte 1 fte)</i>	0,9%
<b>Politieprofessie</b> <i>(Totale sterkte 20 fte)</i>	18,4%
<b>Control</b> <i>(Totale sterkte 16 fte)</i>	14,6%
<b>Bestuursondersteuning</b> <i>(Totale sterkte 28 fte)</i>	26,4%
<b>Veiligheid, Integriteit en Klachten</b> <i>(Totale sterkte 25 fte)</i>	23,6%
<b>Communicatie</b> <i>(Totale sterkte 17 fte)</i>	16,0%
<b>Eindtotaal</b>	<b>100,0%</b>

## Factsheet 2

### Inrichting regionale eenheid Oost-Nederland

Omvang: 6.955,0 fte  
Operationeel: 6.725,0 fte  
Waarvan wijkagent: 629,0 fte  
Niet-Operationeel: 230,0 fte

Districten: 5  
Basisteams: 27

#### Inhoudsopgave factsheet

1. Indeling Oost-Nederland
2. Verdeling per afdeling
3. Verdeling per basisteam
4. Volumes in percentages tot op teamniveau

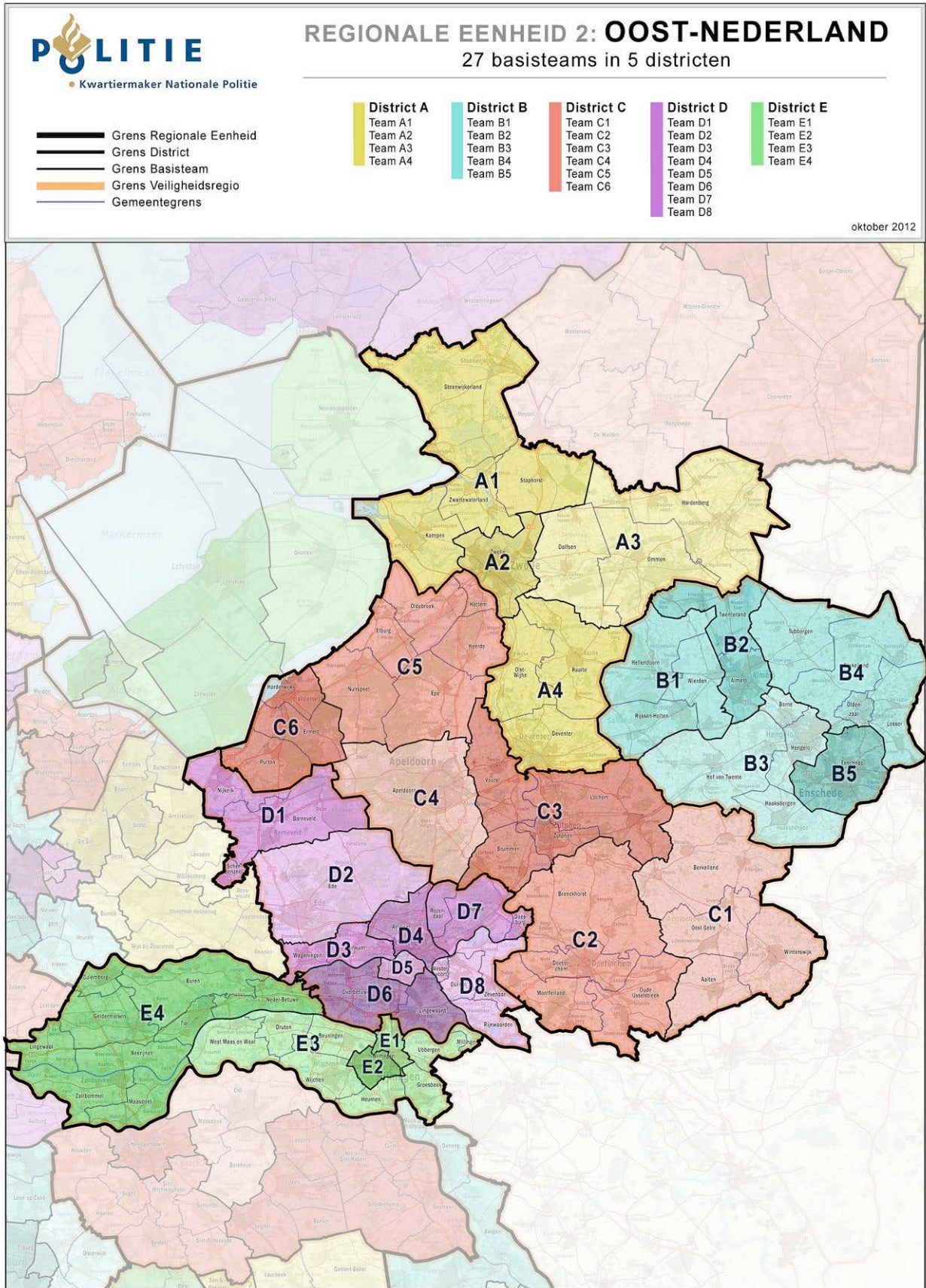
Marginale verschillen in dit document kunnen ontstaan door afrondingsverschillen.

## 1. Indeling Oost-Nederland

De regionale eenheid Oost-Nederland bestaat uit 5 districten met 27 basisteams. De buitengrenzen van de districten vallen binnen de grenzen van de veiligheidsregio's.

Oost-Nederland		
District	Basisteam	Gemeente
A	A1	Kampen, Staphorst, Steenwijkerland, Zwartewaterland
	A2	Zwolle
	A3	Dalfsen, Hardenberg, Ommen
	A4	Deventer, Olst-Wijhe, Raalte
B	B1	Hellendoorn, Rijssen-Holten, Wierden
	B2	Almelo, Twenterand
	B3	Borne, Haaksbergen, Hengelo, Hof van Twente
	B4	Dinkelland, Losser, Oldenzaal, Tubbergen
	B5	Enschede
C	C1	Aalten, Berkelland, Oost-Gelre, Winterswijk
	C2	Bronckhorst, Doetinchem, Montferland, Oude-IJsselstreek
	C3	Brummen, Lochem, Voorst, Zutphen
	C4	Apeldoorn
	C5	Elburg, Oldebroek, Epe, Hattem, Heerde, Nunspeet
	C6	Ermelo, Harderwijk, Putten
D	D1	Barneveld, Nijkerk, Scherpenzeel
	D2	Ede
	D3	Renkum, Wageningen
	D4	Arnhem (Noord)
	D5	Arnhem (Zuid)
	D6	Lingewaard, Overbetuwe
	D7	Doesburg, Rheden, Rozendaal
	D8	Duiven, Rijnwaarden, Westervoort, Zevenaar
E	E1	Nijmegen (Centrum-Noord)
	E2	Nijmegen (Zuid)
	E3	Beuningen, Druten, Groesbeek, Heumen, Millingen aan de Rijn, Ubbergen, West Maas en Waal, Wijchen
	E4	Buren, Culemborg, Geldermalsen, Lingewaal, Maasdriel, Neder-Betuwe, Neerijnen, Tiel, Zaltbommel

Oost-Nederland – naamgeving	
Districten	
A	IJsselland
B	Twente
C	Noord en Oost Gelderland
D	Gelderland Midden
E	Gelderland Zuid
Basisteams	
A1	IJsselland Noord
A2	Zwolle
A3	Vechtdal
A4	IJsselland-Zuid
B1	Twente-West
B2	Twente Noord
B3	Twente Midden
B4	Twente Oost
B5	Enschede
C1	Achterhoek Oost
C2	Achterhoek West
C3	IJsselstreek
C4	Apeldoorn
C5	Veluwe Noord
C6	Veluwe West
D1	Veluwe Vallei Noord
D2	Ede
D3	Veluwe Vallei Zuid
D4	Arnhem Noord
D5	Arnhem Zuid
D6	Rivierenland West
D7	IJsselwaarden
D8	Rivierenland Oost
E1	Nijmegen Noord
E2	Nijmegen Zuid
E3	Tweestromenland
E4	De Waarden





## 2. Verdeling per afdeling

Leiding regionale eenheid	Oost-Nederland		
	OS	NOS	Tot.
	4		4

Districten	Oost-Nederland		
	OS	NOS	Tot.
Leiding dienst	10	5	15
Basisteams	3757	17	3774
Districtsrecherche	447		447
Flexteams	112		112
<b>Totaal Districten</b>	<b>4326</b>	<b>22</b>	<b>4348</b>

Dienst Regionaal Operationeel Centrum	Oost-Nederland		
	OS	NOS	Tot.
Leiding dienst	3	1	4
Meldkamer	137		137
<b>Totaal DROC</b>	<b>140</b>	<b>1</b>	<b>141</b>

Dienst Regionale Recherche	Oost-Nederland		
	OS	NOS	Tot.
Leiding dienst	2	2	4
Generieke Opsporing	295		295
Thematische Opsporing	198		198
Vreemdelingenpolitie	138		138
Specialistische Ondersteuning	391		391
<b>Totaal DRR</b>	<b>1024</b>	<b>2</b>	<b>1026</b>

Dienst Regionale Informatieorganisatie	Oost-Nederland		
	OS	NOS	Tot.
Leiding dienst	2	1	3
Regionale Informatie	102		102
Informatie Knooppunten	167		167
Inwinning	77		77
RID-WIV	27		27
Analyse en Onderzoek	74		74
Business Intelligence en Kwaliteit	3	5	8
<b>Totaal DRIO</b>	<b>452</b>	<b>6</b>	<b>458</b>

Dienst Regionale en Operationele Samenwerking	Oost-Nederland		
	OS	NOS	Tot.
Leiding dienst	2	1	3
Regionale Conflict- en Crisisbeheersing	121		121
Infrastructuur	173		173
Regionaal Service Centrum	119		119
Arrestantentaken	280		280
Regionale Coördinatietaken	59		59
<b>Totaal DROS</b>	<b>753</b>	<b>1</b>	<b>754</b>

Bedrijfsvoering	Oost-Nederland		
	OS	NOS	Tot.
Leiding dienst		0	0
Capaciteitsmanagement		68	68
<b>Totaal Bedrijfsvoering</b>	<b>0</b>	<b>68</b>	<b>68</b>

Staf regionale eenheid	Oost-Nederland		
	OS	NOS	Tot.
Leiding dienst	1	4	5
Politieprofessie	5	11	16
Control		15	15
Bestuursondersteuning		62	62
Veiligheid, Integriteit en Klachten	20	13	33
Communicatie		25	25
<b>Totaal Staf regionale eenheid</b>	<b>26</b>	<b>130</b>	<b>156</b>

### 3. Verdeling per basisteam

<b>DISTRICT A</b>		<b>Oost-Nederland</b>	<b>waarvan wijkagent</b>
Basisteam A1	OS	148	25
	NOS	1	
Basisteam A2	OS	158	25
	NOS	1	
Basisteam A3	OS	106	20
	NOS	1	
Basisteam A4	OS	197	32
	NOS	1	
Districtsrecherche A	OS	74	
	NOS		
Flexteam A	OS	20	
	NOS		
<b>Totaal OS</b>		<b>701</b>	<b>102</b>
<b>Totaal NOS</b>		<b>3</b>	

<b>DISTRICT B</b>		<b>Oost-Nederland</b>	<b>waarvan wijkagent</b>
Basisteam B1	OS	91	19
	NOS	1	
Basisteam B2	OS	139	24
	NOS	1	
Basisteam B3	OS	190	32
	NOS	1	
Basisteam B4	OS	109	19
	NOS	1	
Basisteam B5	OS	232	33
	NOS	1	
Districtsrecherche B	OS	96	
	NOS		
Flexteam B	OS	22	
	NOS		
<b>Totaal OS</b>		<b>880</b>	<b>127</b>
<b>Totaal NOS</b>		<b>4</b>	

<b>DISTRICT C</b>		<b>Oost-Nederland</b>	<b>waarvan wijkagent</b>
Basisteam C1	OS	148	26
	NOS	1	
Basisteam C2	OS	178	33
	NOS	1	
Basisteam C3	OS	136	24
	NOS	1	
Basisteam C4	OS	213	31
	NOS	1	
Basisteam C5	OS	127	24
	NOS	1	
Basisteam C6	OS	109	19
	NOS	1	
Districtsrecherche C	OS	103	
	NOS		
Flexteam C	OS	26	
	NOS		
<b>Totaal OS</b>		<b>1039</b>	<b>157</b>
<b>Totaal NOS</b>		<b>4</b>	

<b>DISTRICT D</b>		<b>Oost-Nederland</b>	<b>waarvan wijkagent</b>
Basisteam D1	OS	102	20
	NOS	1	
Basisteam D2	OS	119	21
	NOS	1	
Basisteam D3	OS	99	13
	NOS	1	
Basisteam D4	OS	166	12
	NOS	1	
Basisteam D5	OS	83	23
	NOS	1	
Basisteam D6	OS	98	18
	NOS	1	
Basisteam D7	OS	81	12
	NOS	1	
Basisteam D8	OS	105	16
	NOS	1	
Districtsrecherche D	OS	98	
	NOS		
Flexteam D	OS	24	
	NOS		
<b>Totaal OS</b>		<b>974</b>	<b>135</b>
<b>Totaal NOS</b>		<b>5</b>	

DISTRICT E		Oost-Nederland	waarvan wijkagent
Basisteam E1	OS	121	16
	NOS	1	
Basisteam E2	OS	149	22
	NOS	1	
Basisteam E3	OS	136	29
	NOS	1	
Basisteam E4	OS	219	41
	NOS	1	
Districtsrecherche E	OS	76	
	NOS		
Flexteam E	OS	20	
	NOS		
<b>Totaal OS</b>		<b>722</b>	<b>108</b>
<b>Totaal NOS</b>		<b>3</b>	

Totaal		Oost-Nederland	waarvan wijkagent
Totaal OS		4316	629
Totaal NOS		17	

#### 4. Volumes in percentages tot op teamniveau

Regionale eenheden	Oost-Nederland
<b>LRE</b> (Totale sterkte 4 fte)	0,1%
<b>Staf</b> (Totale sterkte 156 fte)	2,3%
<b>Dienst Bedrijfsvoering</b> (Totale sterkte 68 fte)	1,0%
<b>DROC</b> (Totale sterkte 141 fte)	2,0%
<b>DRR</b> (Totale sterkte 1.026 fte)	14,9%
<b>DRIO</b> (Totale sterkte 458 fte)	6,6%
<b>DROS</b> (Totale sterkte 754 fte)	11,0%
<b>Districten</b> (Totale sterkte 4.348 fte)	63,1%
<b>Eindtotaal</b>	<b>100,0%</b>

Districten Totale sterkte 4.348 fte	Oost-Nederland
<b>Leiding dienst</b> (Totale sterkte 15 fte)	0,3%
<b>Basisteams</b> (Totale sterkte 3.774 fte)	86,8%
<b>Districtsrecherche</b> (Totale sterkte 447 fte)	10,3%
<b>Flexteams</b> (Totale sterkte 112 fte)	2,6%
<b>Eindtotaal</b>	<b>100,0%</b>

Dienst Regionaal Operationeel Centrum Totale sterkte 141 fte	Oost-Nederland
<b>Leiding DROC</b> (Totale sterkte 4 fte)	2,8%
<b>Meldkamer</b> (Totale sterkte 137 fte)	97,2%
<b>Eindtotaal</b>	<b>100,0%</b>

<b>Dienst Regionale Recherche</b> <i>Totale sterkte 1.026 fte</i>	<b>Teams</b>	<b>Oost-Nederland</b>
<b>Leiding DRR (Totale sterkte 4 fte)</b>		<b>0,4%</b>
<b>Generieke Opsporing</b> <i>Totale sterkte 295 fte</i>	Leiding Generieke Opsporing	0,7%
	Opsporing	87,5%
	Grootschalige Opsporing	5,1%
	Rechtshulp	3,4%
	Werkvoorbereiding	3,4%
	<b>Totaal Generieke Opsporing</b>	<b>28,8%</b>
<b>Thematische Opsporing</b> <i>Totale sterkte 198 fte</i>	Leiding Thematische Opsporing	1,0%
	Milieu	24,4%
	Financieel-Economische Criminaliteit	7,1%
	Zeden	59,5%
	Kinderporno	8,1%
	<b>Totaal Thematische Opsporing</b>	<b>19,3%</b>
<b>Vreemdelingenpolitie</b> <i>Totale sterkte 138 fte</i>	Leiding Vreemdelingenpolitie	1,5%
	Handhaving en Toezicht	32,6%
	Identiteitsonderzoek	33,4%
	Migratiecriminaliteit en Mensenhandel	32,5%
	<b>Totaal Vreemdelingenpolitie</b>	<b>13,4%</b>
<b>Specialistische Ondersteuning</b> <i>Totale sterkte 391fte</i>	Leiding Specialistische Ondersteuning	0,5%
	Observatie en Techniek	26,9%
	Forensische Opsporing	49,2%
	Financiële Opsporing	8,5%
	Digitale Opsporing	7,7%
	Ondersteuningsdesk	7,2%
	<b>Totaal Specialistische Ondersteuning</b>	<b>38,1%</b>
<b>Eindtotaal</b>		

<b>Dienst Regionale Informatieorganisatie</b> <i>Totale sterkte 458 fte</i>	<b>Teams</b>	<b>Oost-Nederland</b>
<b>Leiding DRIO (Totale sterkte 3 fte)</b>		0,7%
<b>Regionale Informatie</b> <i>Totale sterkte 102 fte</i>	Leiding Regionale Informatie	1,0%
	Internationaal Rechtshulp Centrum	6,9%
	Real Time Intelligence Center	57,8%
	Regionaal Informatie Knooppunt	34,3%
	<b>Totaal RTI</b>	<b>22,3%</b>
<b>Informatie Knooppunten</b> <i>Totale sterkte 167 fte</i>	Leiding Informatie Knooppunten	1,2%
	Informatie Knooppunt DRR	22,0%
	Informatie Knooppunt DROS	3,0%
	Informatie Knooppunt Districten	73,8%
	<b>Totaal DIC</b>	<b>36,4%</b>
<b>Inwinning</b> <i>Totale sterkte 77 fte</i>	Leiding Inwinning	1,3%
	Criminele Inlichtingen	74,0%
	Openbare Orde Inlichtingen	24,7%
	<b>Totaal Inwinning</b>	<b>16,8%</b>
<b>RID-WIV</b> <i>Totale sterkte 27 fte</i>	Leiding RID-WIV	1,3%
	RID-WIV	33,8%
	<b>Totaal RID-WIV</b>	<b>5,9%</b>
<b>Analyse en Onderzoek</b> <i>Totale sterkte 74 fte</i>	Leiding Analyse en Onderzoek	2,6%
	Analyse en Onderzoek	93,5%
	<b>Totaal Analyse en Onderzoek</b>	<b>16,2%</b>
<b>Business Intelligence en Kwaliteit</b> <i>Totale sterkte 8 fte</i>	Leiding Business Intelligence en Kwaliteit	12,5%
	Business Intelligence	25,0%
	Kwaliteit en Informatie	62,5%
	<b>Totaal Business Intelligence en Kwaliteit</b>	<b>1,7%</b>
<b>Eindtotaal</b>		



<b>Dienst Regionale Operationele Samenwerking</b> <i>Totale sterkte 754 fte</i>	<b>Teams</b>	<b>Oost-Nederland</b>
<b>Leiding DROS (Totale sterkte 3 fte)</b>		<b>0,4%</b>
<b>Regionale Conflict- en Crisisbeheersing</b> <i>Totale sterkte 121 fte</i>	Leiding Conflict- en Crisisbeheersing	0,8%
	Crisisbeheersing (CB)	23,7%
	Surveillancehonden	75,5%
	<b>Totaal Conflict- en Crisisbeheersing</b>	<b>16,0%</b>
<b>Infrastructuur</b> <i>Totale sterkte 173 fte</i>	Leiding Infrastructuur	1,2%
	Nodale Oriëntatie	7,5%
	Verkeer	84,9%
	Technisch Toezicht (TT)	6,4%
	<b>Totaal Infrastructuur</b>	<b>22,9%</b>
<b>Regionaal Service Centrum</b> <i>Totale sterkte 119 fte</i>	Leiding Regionaal Service Centrum	1,7%
	Regionaal Service Centrum	98,3%
	<b>Totaal Regionaal Service Centrum</b>	<b>15,8%</b>
<b>Arrestantentaken</b> <i>Totale sterkte 280 fte</i>	Leiding Arrestantentaken	1,8%
	Arrestantentaken	95,0%
	Coördinatie Executietaken	3,2%
	<b>Totaal Arrestantentaken</b>	<b>37,2%</b>
<b>Regionale Coördinatietaken</b> <i>Totale sterkte 59 fte</i>	Leiding Regionale Coördinatietaken	1,7%
	Korpschef Taken	67,8%
	Vrijwilligers en Volontairs	5,1%
	Buitengerechtelijke Afdoening	25,4%
	<b>Totaal Coördinatietaken</b>	<b>7,8%</b>
<b>Eindtotaal</b>		

<b>Dienst Bedrijfsvoering</b> <i>Totale sterkte 68 fte</i>	<b>Oost-Nederland</b>
<b>Leiding Capaciteitsmanagement</b> <i>(Totale sterkte 0 fte)</i>	0%
<b>Capaciteitsmanagement</b> <i>(Totale sterkte 68 fte)</i>	100%
<b>Eindtotaal</b>	<b>100%</b>

<b>Staf</b> <i>Totale sterkte 156 fte</i>	<b>Oost-Nederland</b>
<b>Leiding</b> <i>(Totale sterkte 5 fte)</i>	3,2%
<b>Politieprofessie</b> <i>(Totale sterkte 16 fte)</i>	10,3%
<b>Control</b> <i>(Totale sterkte 15 fte)</i>	9,6%
<b>Bestuursondersteuning</b> <i>(Totale sterkte 62 fte)</i>	39,7%
<b>Veiligheid, Integriteit en Klachten</b> <i>(Totale sterkte 33 fte)</i>	21,2%
<b>Communicatie</b> <i>(Totale sterkte 25 fte)</i>	16,0%
<b>Eindtotaal</b>	<b>100,0%</b>

## **Factsheet 3**

### **Inrichting regionale eenheid Midden-Nederland**

Omvang: 4.943,0 fte  
Operationeel: 4.769,5 fte  
Waarvan wijkagent: 375,9 fte  
Niet-Operationeel: 173,5 fte

Districten: 5  
Basisteams: 18

#### **Inhoudsopgave factsheet**

1. Indeling Midden-Nederland
2. Verdeling per afdeling
3. Verdeling per basisteam
4. Volumes in percentages tot op teamniveau

Marginale verschillen in dit document kunnen ontstaan door afrondingsverschillen.

## 1. Indeling Midden-Nederland

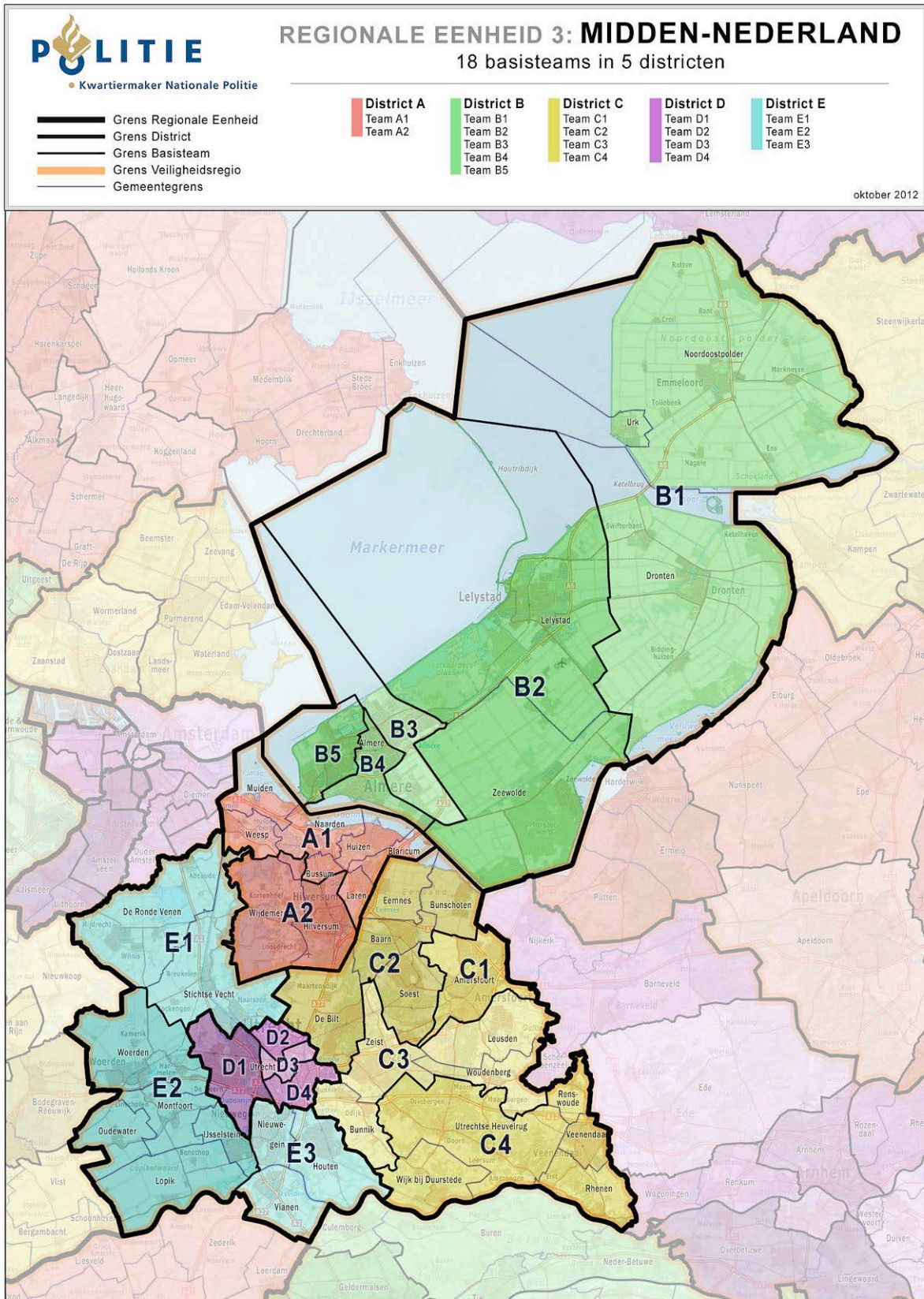
De regionale eenheid Midden-Nederland bestaat uit 5 districten met 18 basisteams. De buitengrenzen van de districten vallen binnen de grenzen van de veiligheidsregio's.

Midden-Nederland		
District	Basisteam	Gemeente
A	A1	Bussum, Blaricum, Huizen, Laren, Muiden, Naarden, Weesp
	A2	Hilversum, Wijdmeren
B	B1	Dronten, Noordoostpolder, Urk
	B2	Lelystad, Zeewolde
	B3	Almere (Buiten, Hout en Eemvallei)
	B4	Almere (Haven, Stad Oost incl. Stadscentrum)
	B5	Almere (Stad West, Poort en Pampus)
C	C1	Amersfoort
	C2	Baarn, De Bilt, Bunschoten, Eemnes, Soest
	C3	Bunnik, Leusden, Woudenberg, Zeist
	C4	Renswoude, Rhenen, Utrechtse Heuvelrug, Veenendaal, Wijk bij Duurstede
D	D1	Utrecht (Leidsche Rijn, De Meern, Vleuten)
	D2	Utrecht (Noord-West, Overvecht)
	D3	Utrecht (Binnenstad, Noord-Oost, West)
	D4	Utrecht (Oost, Zuid, Zuid-West)
E	E1	De Ronde Venen, Stichtse Vecht
	E2	IJsselstein, Lopik, Montfoort, Oudewater, Woerden
	E3	Houten, Nieuwegein, Vianen

Midden-Nederland – naamgeving <sup>3</sup>	
Districten	
A	Gooi en Vechtstreek
B	Flevoland
C	Oost Utrecht
D	Utrecht Stad
E	West Utrecht
Basisteams	
A1	Weesp / Muiden / Naarden / Bussum / Huizen / Blaricum / Laren
A2	Hilversum / Wijdmeren
B1	Dronten / Noordoostpolder / Urk
B2	Lelystad / Zeewolde
B3	Almere Buiten Hout
B4	Almere Centrum Haven
B5	Almere West
C1	Amersfoort
C2	Bunschoten / Eemnes / De Bilt / Baarn / Soest
C3	Zeist / Bunnik / Leusden / Woudenberg
C4	Veenendaal / Renswoude / Rhenen / Utrechtse Heuvelrug / Wijk bij Duurstede
D1	Utrecht West
D2	Utrecht Noord
D3	Utrecht Centrum

<sup>3</sup> De naamgeving van de districten en basisteams in Midden Nederland betreft nog de werkzaamheden. De naamgeving zal derhalve nog wijzigen.

D4	Utrecht Zuid
E1	De Ronde Venen / Stichtse Vecht
E2	Woerden / Lopik / Oudewater / Montfoort / IJsselstein
E3	Nieuwegein / Vianen / Houten



## 2. Verdeling per afdeling

Leiding regionale eenheid	Midden-Nederland		
	OS	NOS	Tot.
	4		4

Districten	Midden-Nederland		
	OS	NOS	Tot.
Leiding dienst	10	5	15
Basisteams	2564	18	2582
Districtsrecherche	418		418
Flexteams	100		100
<b>Totaal Districten</b>	<b>3092</b>	<b>23</b>	<b>3115</b>

Dienst Regionaal Operationeel Centrum	Midden-Nederland		
	OS	NOS	Tot.
Leiding dienst	1	1	2
Meldkamer	83		83
<b>Totaal DROC</b>	<b>84</b>	<b>1</b>	<b>85</b>

Dienst Regionale Recherche	Midden-Nederland		
	OS	NOS	Tot.
Leiding dienst	2	1	3
Generieke Opsporing	197		197
Thematische Opsporing	131		131
Vreemdelingenpolitie	103		103
Specialistische Ondersteuning	270		270
<b>Totaal DRR</b>	<b>702</b>	<b>1</b>	<b>703</b>

Dienst Regionale Informatieorganisatie	Midden-Nederland		
	OS	NOS	Tot.
Leiding dienst	2	1	3
Regionale Informatie	98		98
Informatie Knooppunten	99		99
Inwinning	58		58
RID-WIV	20		20
Analyse en Onderzoek	58		58
Business Intelligence en Kwaliteit	2	5	7
<b>Totaal DRIO</b>	<b>337</b>	<b>6</b>	<b>343</b>

Dienst Regionale en Operationele Samenwerking	Midden-Nederland		
	OS	NOS	Tot.
Leiding dienst	2	1	3
Regionale Conflict- en Crisisbeheersing	70		70
Infrastructuur	127		127
Regionaal Service Centrum	104	1	105
Arrestantentaken	183		183
Regionale Coördinatietaken	36		36
<b>Totaal DROS</b>	<b>521</b>	<b>2</b>	<b>523</b>

Bedrijfsvoering	Midden-Nederland		
	OS	NOS	Tot.
Leiding dienst		0	0
Capaciteitsmanagement		49	49
<b>Totaal Bedrijfsvoering</b>	<b>0</b>	<b>49</b>	<b>49</b>

Staf regionale eenheid	Midden-Nederland		
	OS	NOS	Tot.
Leiding dienst		1	1
Politieprofessie	15	4	19
Control		11	11
Bestuursondersteuning		36	36
Veiligheid, Integriteit en Klachten	15	20	35
Communicatie		20	20
<b>Totaal Staf regionale eenheid</b>	<b>30</b>	<b>92</b>	<b>122</b>



### 3. Verdeling per basisteam

DISTRICT A		Midden-Nederland	waarvan wijkagent
Basisteam A1	OS	150	26
	NOS	1	
Basisteam A2	OS	140	21
	NOS	1	
Districtsrecherche A	OS	48	
	NOS		
Flexteam A	OS	20	
	NOS		
<b>Totaal OS</b>		<b>358</b>	<b>47</b>
<b>Totaal NOS</b>		<b>2</b>	

DISTRICT B		Midden-Nederland	waarvan wijkagent
Basisteam B1	OS	134	22
	NOS	1	
Basisteam B2	OS	154	19
	NOS	1	
Basisteam B3	OS	110	10
	NOS	1	
Basisteam B4	OS	146	14
	NOS	1	
Basisteam B5	OS	110	11
	NOS	1	
Districtsrecherche B	OS	82	
	NOS		
Flexteam B	OS	20	
	NOS		
<b>Totaal OS</b>		<b>756</b>	<b>77</b>
<b>Totaal NOS</b>		<b>5</b>	

DISTRICT C		Midden-Nederland	waarvan wijkagent
Basisteam C1	OS	191	28
	NOS	1	
Basisteam C2	OS	156	27
	NOS	1	
Basisteam C3	OS	140	23
	NOS	1	
Basisteam C4	OS	176	29
	NOS	1	
Districtsrecherche C	OS	109	
	NOS		
Flexteam C	OS	20	
	NOS		
<b>Totaal OS</b>		<b>792</b>	<b>106</b>
<b>Totaal NOS</b>		<b>4</b>	

DISTRICT D		Midden-Nederland	waarvan wijkagent
Basisteam D1	OS	105	14
	NOS	1	
Basisteam D2	OS	129	18
	NOS	1	
Basisteam D3	OS	170	24
	NOS	1	
Basisteam D4	OS	152	22
	NOS	1	
Districtsrecherche D	OS	119	
	NOS		
Flexteam D	OS	20	
	NOS		
<b>Totaal OS</b>		<b>695</b>	<b>78</b>
<b>Totaal NOS</b>		<b>4</b>	

DISTRICT E		Midden-Nederland	waarvan wijkagent
Basisteam E1	OS	124	20
	NOS	1	
Basisteam E2	OS	132	23
	NOS	1	
Basisteam E3	OS	145	25
	NOS	1	
Districtsrecherche E	OS	60	
	NOS		
Flexteam E	OS	20	
	NOS		
<b>Totaal OS</b>		<b>481</b>	<b>68</b>
<b>Totaal NOS</b>		<b>3</b>	

Totaal		Midden-Nederland	waarvan wijkagent
Totaal OS		3082	376
Totaal NOS		18	

#### 4. Volumes in percentages tot op teamniveau

Regionale eenheden	Midden-Nederland
<b>LRE</b> (Totale sterkte 4 fte)	0,1%
<b>Staf</b> (Totale sterkte 122 fte)	2,5%
<b>Dienst Bedrijfsvoering</b> (Totale sterkte 49 fte)	1,0%
<b>DROC</b> (Totale sterkte 85 fte)	1,7%
<b>DRR</b> (Totale sterkte 703 fte)	14,4%
<b>DRIO</b> (Totale sterkte 343 fte)	7,0%
<b>DROS</b> (Totale sterkte 523 fte)	10,7%
<b>Districten</b> (Totale sterkte 3.115 fte)	63,6%
<b>Eindtotaal</b>	<b>100,0%</b>

Districten Totale sterkte 3.115fte	Midden-Nederland
<b>Leiding dienst</b> (Totale sterkte 15 fte)	0,5%
<b>Basisteams</b> (Totale sterkte 2.582 fte)	82,9%
<b>Districtsrecherche</b> (Totale sterkte 418 fte)	13,4%
<b>Flexteams</b> (Totale sterkte 100 fte)	3,2%
<b>Eindtotaal</b>	<b>100,0%</b>

Dienst Regionaal Operationeel Centrum Totale sterkte 85 fte	Midden-Nederland
<b>Leiding DROC</b> (Totale sterkte 2 fte)	2,4%
<b>Meldkamer</b> (Totale sterkte 83 fte)	97,6%
<b>Eindtotaal</b>	<b>100,0%</b>

<b>Dienst Regionale Recherche</b> <i>Totale sterkte 703 fte</i>	<b>Teams</b>	<b>Midden-Nederland</b>
<b>Leiding DRR (Totale sterkte 3 fte)</b>		<b>0,4%</b>
<b>Generieke Opsporing</b> <i>Totale sterkte 197 fte</i>	Leiding Generieke Opsporing	1,0%
	Opsporing	83,8%
	Grootschalige Opsporing	6,1%
	Rechtshulp	2,0%
	Werkvoorbereiding	7,1%
	<b>Totaal Generieke Opsporing</b>	<b>28,0%</b>
<b>Thematische Opsporing</b> <i>Totale sterkte 131 fte</i>	Leiding Thematische Opsporing	0,8%
	Milieu	26,4%
	Financieel-Economische Criminaliteit	16,1%
	Zeden	46,7%
	Kinderporno	10,0%
	<b>Totaal Thematische Opsporing</b>	<b>18,6%</b>
<b>Vreemdelingenpolitie</b> <i>Totale sterkte 103 fte</i>	Leiding Vreemdelingenpolitie	2,9%
	Handhaving en Toezicht	30,7%
	Identiteitsonderzoek	33,2%
	Migratiecriminaliteit en Mensenhandel	33,2%
	<b>Totaal Vreemdelingenpolitie</b>	<b>14,6%</b>
<b>Specialistische Ondersteuning</b> <i>Totale sterkte 270 fte</i>	Leiding Specialistische Ondersteuning	0,7%
	Observatie en Techniek	24,1%
	Forensische Opsporing	53,2%
	Financiële Opsporing	8,5%
	Digitale Opsporing	8,4%
	Ondersteuningsdesk	5,0%
	<b>Totaal Specialistische Ondersteuning</b>	<b>38,4%</b>
<b>Eindtotaal</b>		

<b>Dienst Regionale Informatieorganisatie</b> <i>Totale sterkte 343 fte</i>	<b>Teams</b>	<b>Midden-Nederland</b>
<b>Leiding DRIO (Totale sterkte 3 fte)</b>		0,9%
<b>Regionale Informatie</b> <i>Totale sterkte 98 fte</i>	Leiding Regionale Informatie	1,5%
	Internationaal Rechtshulp Centrum	5,1%
	Real Time Intelligence Center	38,3%
	Regionaal Informatie Knooppunt	55,0%
	<b>Totaal RTI</b>	<b>28,5%</b>
<b>Informatie Knooppunten</b> <i>Totale sterkte 99 fte</i>	Leiding Informatie Knooppunten	1,5%
	Informatie Knooppunt DRR	27,6%
	Informatie Knooppunt DROS	3,0%
	Informatie Knooppunt Districten	67,9%
	<b>Totaal DIC</b>	<b>29,0%</b>
<b>Inwinning</b> <i>Totale sterkte 58 fte</i>	Leiding Inwinning	1,7%
	Criminele Inlichtingen	79,3%
	Openbare Orde Inlichtingen	19,0%
	<b>Totaal Inwinning</b>	<b>16,9%</b>
<b>RID-WIV</b> <i>Totale sterkte 20 fte</i>	Leiding RID-WIV	1,7%
	RID-WIV	32,8%
	<b>Totaal RID-WIV</b>	<b>5,8%</b>
<b>Analyse en Onderzoek</b> <i>Totale sterkte 58 fte</i>	Leiding Analyse en Onderzoek	1,7%
	Analyse en Onderzoek	98,3%
	<b>Totaal Analyse en Onderzoek</b>	<b>16,9%</b>
<b>Business Intelligence en Kwaliteit</b> <i>Totale sterkte 7 fte</i>	Leiding Business Intelligence en Kwaliteit	14,3%
	Business Intelligence	14,3%
	Kwaliteit en Informatie	71,4%
	<b>Totaal Business Intelligence en Kwaliteit</b>	<b>2,0%</b>
<b>Eindtotaal</b>		

<b>Dienst Regionale Operationele Samenwerking</b> <i>Totale sterkte 523 fte</i>	<b>Teams</b>	<b>Midden-Nederland</b>
<b>Leiding DROS (Totale sterkte 3 fte)</b>		<b>0,6%</b>
<b>Regionale Conflict- en Crisisbeheersing</b> <i>Totale sterkte 70 fte</i>	Leiding Conflict- en Crisisbeheersing	1,4%
	Crisisbeheersing (CB)	34,3%
	Surveillancehonden	64,3%
	<b>Totaal Conflict- en Crisisbeheersing</b>	<b>13,4%</b>
<b>Infrastructuur</b> <i>Totale sterkte 127 fte</i>	Leiding Infrastructuur	1,6%
	Nodale Oriëntatie	10,1%
	Verkeer	79,7%
	Technisch Toezicht (TT)	8,7%
	<b>Totaal Infrastructuur</b>	<b>24,3%</b>
<b>Regionaal Service Centrum</b> <i>Totale sterkte 105 fte</i>	Leiding Regionaal Service Centrum	1,9%
	Regionaal Service Centrum	98,1%
	<b>Totaal Regionaal Service Centrum</b>	<b>20,0%</b>
<b>Arrestantentaken</b> <i>Totale sterkte 183 fte</i>	Leiding Arrestantentaken	0,5%
	Arrestantentaken	98,4%
	Coördinatie Executietaken	1,1%
	<b>Totaal Arrestantentaken</b>	<b>34,9%</b>
<b>Regionale Coördinatietaken</b> <i>Totale sterkte 36 fte</i>	Leiding Regionale Coördinatietaken	2,8%
	Korpschef Taken	66,7%
	Vrijwilligers en Volontairs	5,6%
	Buitengerechtelijke Afdoening	25,0%
	<b>Totaal Coördinatietaken</b>	<b>6,9%</b>
<b>Eindtotaal</b>		

<b>Dienst Bedrijfsvoering</b> <i>Totale sterkte 49 fte</i>	<b>Midden-Nederland</b>
<b>Leiding Capaciteitsmanagement</b> <i>(Totale sterkte 0 fte)</i>	0%
<b>Capaciteitsmanagement</b> <i>(Totale sterkte 49 fte)</i>	100%
<b>Eindtotaal</b>	<b>100%</b>

<b>Staf</b> <i>Totale sterkte 122 fte</i>	<b>Midden-Nederland</b>
<b>Leiding</b> <i>(Totale sterkte 1 fte)</i>	0,8%
<b>Politieprofessie</b> <i>(Totale sterkte 19 fte)</i>	15,6%
<b>Control</b> <i>(Totale sterkte 11 fte)</i>	9,1%
<b>Bestuursondersteuning</b> <i>(Totale sterkte 36 fte)</i>	29,2%
<b>Veiligheid, Integriteit en Klachten</b> <i>(Totale sterkte 35 fte)</i>	28,8%
<b>Communicatie</b> <i>(Totale sterkte 20 fte)</i>	16,5%
<b>Eindtotaal</b>	<b>100,0%</b>



## Factsheet 4

### Inrichting regionale eenheid Noord-Holland

Omvang: 3.490,0 fte  
Operationeel: 3.369,5 fte  
Waarvan wijkagent: 298,0 fte  
Niet-Operationeel: 120,5 fte

Districten: 3  
Basisteams: 10

#### Inhoudsopgave factsheet

1. Indeling Noord-Holland
2. Verdeling per afdeling
3. Verdeling per basisteam
4. Volumes in percentages tot op teamniveau

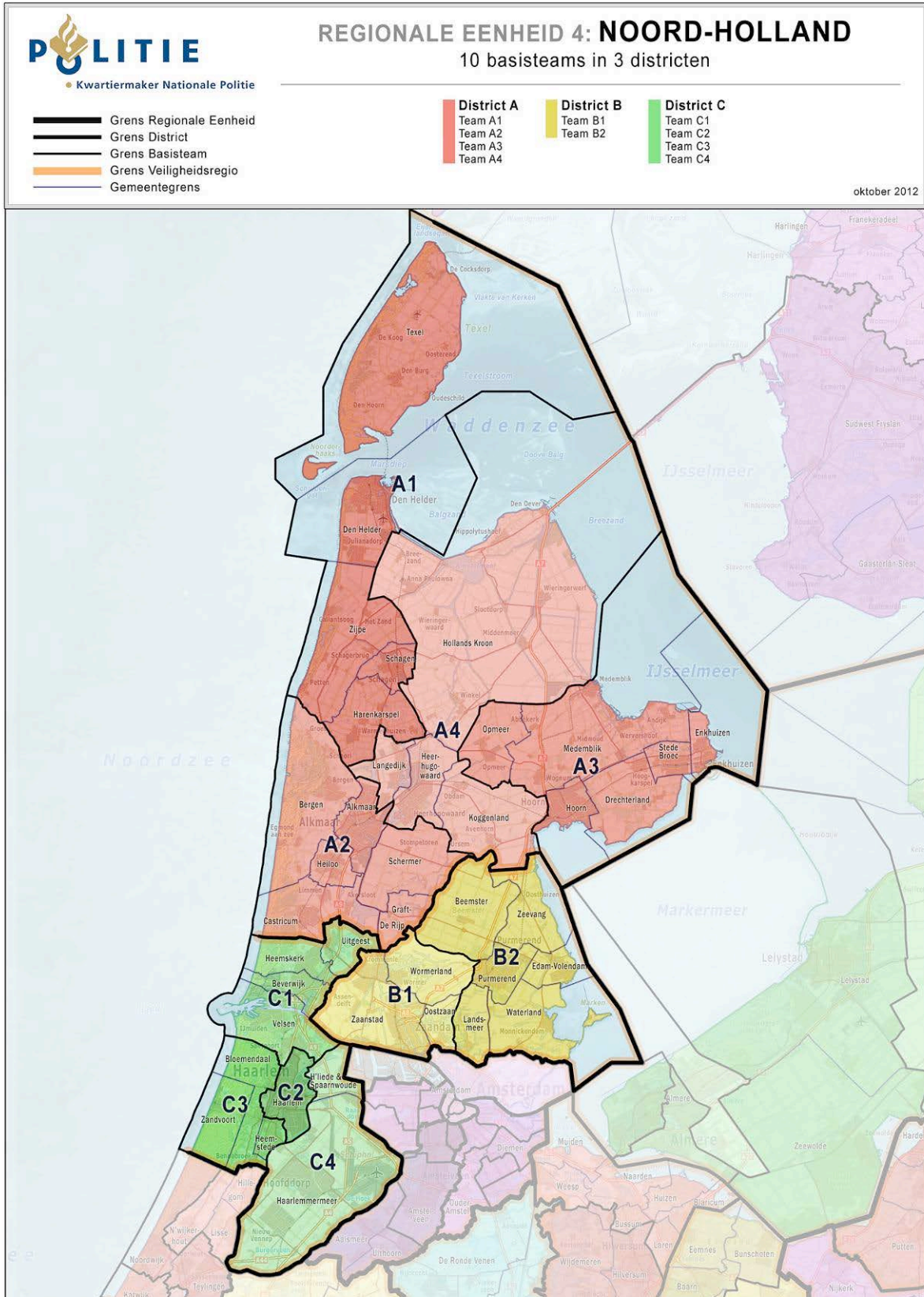
Marginale verschillen in dit document kunnen ontstaan door afrondingsverschillen.

## 1. Indeling Noord-Holland

De regionale eenheid Noord-Holland bestaat uit 3 districten met 10 basisteams. De buitengrenzen van de districten vallen binnen de grenzen van de veiligheidsregio's.

Noord-Holland		
District	Basisteam	Gemeente
A	A1	Den Helder, Harenkarspel, Schagen, Texel, Zijpe
	A2	Alkmaar, Bergen, Castricum, Graft-de Rijp, Heiloo, Schermer
	A3	Drechterland, Hoorn, Enkhuizen, Medemblik, Opmeer, Stede Broec
	A4	Heerhugowaard, Hollands Kroon, Koggenland, Langedijk
B	B1	Oostzaan, Wormerland, Zaanstad
	B2	Beemster, Edam-Volendam, Landsmeer, Purmerend, Waterland, Zeevang
C	C1	Beverwijk, Heemskerk, Uitgeest, Velsen
	C2	Haarlem
	C3	Bloemendaal, Heemstede, Zandvoort
	C4	Haarlemmerliede & Spaarnwoude, Haarlemmermeer

Noord-Holland – naamgeving	
Districten	
A	Noord Holland Noord
B	Zaanstreek Waterland
C	Kennemerland
Basisteams	
A1	Den Helder
A2	Alkmaar
A3	Hoorn
A4	Heerhugowaard
B1	Zaanstad
B2	Purmerend
C1	IJmond
C2	Haarlem
C3	Kennemer Kust
C4	Haarlemmermeer



## 2. Verdeling per afdeling

Leiding regionale eenheid	Noord-Holland		
	OS	NOS	Tot.
	4		4

Districten	Noord-Holland		
	OS	NOS	Tot.
Leiding dienst	6	3	9
Basisteams	1725	10	1735
Districtsrecherche	200		200
Flexteams	150		150
<b>Totaal Districten</b>	<b>2081</b>	<b>13</b>	<b>2094</b>

Dienst Regionaal Operationeel Centrum	Noord-Holland		
	OS	NOS	Tot.
Leiding dienst	2	1	3
Meldkamer	77		77
<b>Totaal DROC</b>	<b>79</b>	<b>1</b>	<b>80</b>

Dienst Regionale Recherche	Noord-Holland		
	OS	NOS	Tot.
Leiding dienst	2	1	3
Generieke Opsporing	188		188
Thematische Opsporing	90		90
Vreemdelingenpolitie	89		89
Specialistische Ondersteuning	183		183
<b>Totaal DRR</b>	<b>552</b>	<b>1</b>	<b>553</b>

Dienst Regionale Informatieorganisatie	Noord-Holland		
	OS	NOS	Tot.
Leiding dienst	2	1	3
Regionale Informatie	59		59
Informatie Knooppunten	73		73
Inwinning	43		43
RID-WIV	14		14
Analyse en Onderzoek	52		52
Business Intelligence en Kwaliteit	2	5	7
<b>Totaal DRIO</b>	<b>244</b>	<b>6</b>	<b>250</b>

Dienst Regionale en Operationele Samenwerking	Noord-Holland		
	OS	NOS	Tot.
Leiding dienst	2	1	3
Regionale Conflict- en Crisisbeheersing	41		41
Infrastructuur	122		122
Regionaal Service Centrum	76		76
Arrestantentaken	119		119
Regionale Coördinatietaken	28		28
<b>Totaal DROS</b>	<b>388</b>	<b>1</b>	<b>389</b>

Bedrijfsvoering	Noord-Holland		
	OS	NOS	Tot.
Leiding dienst		0	0
Capaciteitsmanagement		33	33
<b>Totaal Bedrijfsvoering</b>	<b>0</b>	<b>33</b>	<b>33</b>

Staf regionale eenheid	Noord-Holland		
	OS	NOS	Tot.
Leiding dienst		1	1
Politieprofessie	11	3	14
Control		9	9
Bestuursondersteuning		26	26
Veiligheid, Integriteit en Klachten	11	12	23
Communicatie		15	15
<b>Totaal Staf regionale eenheid</b>	<b>22</b>	<b>66</b>	<b>88</b>

### 3. Verdeling per basisteam

DISTRICT A		Noord-Holland	waarvan wijkagent
Basisteam A1	OS	164	26
	NOS	1	
Basisteam A2	OS	199	38
	NOS	1	
Basisteam A3	OS	189	36
	NOS	1	
Basisteam A4	OS	149	30
	NOS	1	
Districtsrecherche A	OS	70	
	NOS		
Flexteam A	OS	50	
	NOS		
<b>Totaal OS</b>		<b>821</b>	<b>130</b>
<b>Totaal NOS</b>		<b>4</b>	

DISTRICT B		Noord-Holland	waarvan wijkagent
Basisteam B1	OS	199	34
	NOS	1	
Basisteam B2	OS	154	30
	NOS	1	
Districtsrecherche B	OS	60	
	NOS		
Flexteam B	OS	50	
	NOS		
<b>Totaal OS</b>		<b>463</b>	<b>64</b>
<b>Totaal NOS</b>		<b>2</b>	

<b>DISTRICT C</b>		<b>Noord-Holland</b>	<b>waarvan wijkagent</b>
Basisteam C1	OS	184	31
	NOS	1	
Basisteam C2	OS	214	30
	NOS	1	
Basisteam C3	OS	109	13
	NOS	1	
Basisteam C4	OS	164	30
	NOS	1	
Districtsrecherche C	OS	70	
	NOS		
Flexteam C	OS	50	
	NOS		
<b>Totaal OS</b>		<b>791</b>	<b>104</b>
<b>Totaal NOS</b>		<b>4</b>	

<b>Totaal</b>		<b>Noord-Holland</b>	<b>waarvan wijkagent</b>
	Totaal OS	2075	298
	Totaal NOS	10	

#### 4. Volumes in percentages tot op teamniveau

Regionale eenheden	Noord-Holland
<b>LRE</b> (Totale sterkte 4 fte)	0,1%
<b>Staf</b> (Totale sterkte 88 fte)	2,5%
<b>Dienst Bedrijfsvoering</b> (Totale sterkte 33 fte)	1,0%
<b>DROC</b> (Totale sterkte 80 fte)	2,3%
<b>DRR</b> (Totale sterkte 553 fte)	16,0%
<b>DRIO</b> (Totale sterkte 250 fte)	7,2%
<b>DROS</b> (Totale sterkte 389 fte)	11,2%
<b>Districten</b> (Totale sterkte 2.094 fte)	60,6%
<b>Eindtotaal</b>	<b>100,0%</b>

Districten Totale sterkte 2.094 fte	Noord-Holland
<b>Leiding dienst</b> (Totale sterkte 9 fte)	0,4%
<b>Basisteams</b> (Totale sterkte 1.735 fte)	82,9%
<b>Districtsrecherche</b> (Totale sterkte 200 fte)	9,6%
<b>Flexteams</b> (Totale sterkte 150 fte)	7,2%
<b>Eindtotaal</b>	<b>100,0%</b>

Dienst Regionaal Operationeel Centrum Totale sterkte 80 fte	Noord-Holland
<b>Leiding DROC</b> (Totale sterkte 3 fte)	3,8%
<b>Meldkamer</b> (Totale sterkte 77 fte)	96,3%
<b>Eindtotaal</b>	<b>100,0%</b>



<b>Dienst Regionale Recherche</b> <i>Totale sterkte 553 fte</i>	<b>Teams</b>	<b>Noord-Holland</b>	
<b>Leiding DRR (Totale sterkte 3 fte)</b>		<b>0,5%</b>	
<b>Generieke Opsporing</b> <i>Totale sterkte 188 fte</i>		Leiding Generieke Opsporing	1,1%
		Opsporing	87,8%
		Grootschalige Opsporing	7,4%
		Rechtshulp	2,1%
		Werkvoorbereiding	1,6%
		<b>Totaal Generieke Opsporing</b>	<b>34,0%</b>
<b>Thematische Opsporing</b> <i>Totale sterkte 90 fte</i>		Leiding Thematische Opsporing	1,1%
		Milieu	26,7%
		Financieel-Economische Criminaliteit	13,3%
		Zeden	50,0%
		Kinderporno	8,9%
		<b>Totaal Thematische Opsporing</b>	<b>16,3%</b>
<b>Vreemdelingenpolitie</b> <i>Totale sterkte 89 fte</i>		Leiding Vreemdelingenpolitie	1,1%
		Handhaving en Toezicht	33,2%
		Identiteitsonderzoek	33,0%
		Migratiecriminaliteit en Mensenhandel	32,7%
		<b>Totaal Vreemdelingenpolitie</b>	<b>16,1%</b>
		<b>Specialistische Ondersteuning</b> <i>Totale sterkte 183 fte</i>	
Observatie en Techniek	30,1%		
Forensische Opsporing	52,5%		
Financiële Opsporing	6,0%		
Digitale Opsporing	7,7%		
Ondersteuningsdesk	2,7%		
<b>Totaal Specialistische Ondersteuning</b>	<b>33,1%</b>		
<b>Eindtotaal</b>			

<b>Dienst Regionale Informatieorganisatie</b> <i>Totale sterkte 250 fte</i>	<b>Teams</b>	<b>Noord-Holland</b>
<b>Leiding DRIO</b> <i>(Totale sterkte 3 fte)</i>		1,2%
<b>Regionale Informatie</b> <i>Totale sterkte 59 fte</i>	Leiding Regionale Informatie	1,7%
	Internationaal Rechtshulp Centrum	6,8%
	Real Time Intelligence Center	47,5%
	Regionaal Informatie Knooppunt	44,1%
	<b>Totaal RTI</b>	<b>23,6%</b>
<b>Informatie Knooppunten</b> <i>Totale sterkte 73 fte</i>	Leiding Informatie Knooppunten	1,4%
	Informatie Knooppunt DRR	28,9%
	Informatie Knooppunt DROS	12,7%
	Informatie Knooppunt Districten	57,1%
	<b>Totaal DIC</b>	<b>29,1%</b>
<b>Inwinning</b> <i>Totale sterkte 43 fte</i>	Leiding Inwinning	2,3%
	Criminele Inlichtingen	74,4%
	Openbare Orde Inlichtingen	23,3%
	<b>Totaal Inwinning</b>	<b>17,2%</b>
<b>RID-WIV</b> <i>Totale sterkte 14 fte</i>	Leiding RID-WIV	7,1%
	RID-WIV	92,9%
	<b>Totaal RID-WIV</b>	<b>5,6%</b>
<b>Analyse en Onderzoek</b> <i>Totale sterkte 52 fte</i>	Leiding Analyse en Onderzoek	1,0%
	Analyse en Onderzoek	99,0%
	<b>Totaal Analyse en Onderzoek</b>	<b>20,7%</b>
<b>Business Intelligence en Kwaliteit</b> <i>Totale sterkte 7 fte</i>	Leiding Business Intelligence en Kwaliteit	7,7%
	Business Intelligence	15,4%
	Kwaliteit en Informatie	76,9%
	<b>Totaal Business Intelligence en Kwaliteit</b>	<b>2,6%</b>
<b>Eindtotaal</b>		

<b>Dienst Regionale Operationele Samenwerking</b> <i>Totale sterkte 389 fte</i>	<b>Teams</b>	<b>Noord-Holland</b>
<b>Leiding DROS (Totale sterkte 3 fte)</b>		<b>0,8%</b>
<b>Regionale Conflict- en Crisisbeheersing</b> <i>Totale sterkte 41 fte</i>	Leiding Conflict- en Crisisbeheersing	2,4%
	Crisisbeheersing (CB)	34,1%
	Surveillancehonden	63,4%
	<b>Totaal Conflict- en Crisisbeheersing</b>	<b>10,5%</b>
<b>Infrastructuur</b> <i>Totale sterkte 122 fte</i>	Leiding Infrastructuur	0,8%
	Nodale Oriëntatie	16,4%
	Verkeer	81,1%
	Technisch Toezicht (TT)	1,6%
	<b>Totaal Infrastructuur</b>	<b>31,4%</b>
<b>Regionaal Service Centrum</b> <i>Totale sterkte 76 fte</i>	Leiding Regionaal Service Centrum	1,3%
	Regionaal Service Centrum	98,7%
	<b>Totaal Regionaal Service Centrum</b>	<b>19,6%</b>
<b>Arrestantentaken</b> <i>Totale sterkte 119fte</i>	Leiding Arrestantentaken	0,8%
	Arrestantentaken	95,0%
	Coördinatie Executietaken	4,2%
	<b>Totaal Arrestantentaken</b>	<b>30,6%</b>
<b>Regionale Coördinatietaken</b> <i>Totale sterkte 28 fte</i>	Leiding Regionale Coördinatietaken	3,6%
	Korpschef Taken	78,3%
	Vrijwilligers en Volontairs	3,6%
	Buitengerechtelijke Afdoening	14,4%
	<b>Totaal Coördinatietaken</b>	<b>7,1%</b>
<b>Eindtotaal</b>		

<b>Dienst Bedrijfsvoering</b> <i>Totale sterkte 33 fte</i>	Noord-Holland	
<b>Leiding Capaciteitsmanagement</b> <i>(Totale sterkte 0 fte)</i>		0%
<b>Capaciteitsmanagement</b> <i>(Totale sterkte 33 fte)</i>		100%
<b>Eindtotaal</b>		<b>100%</b>

<b>Staf</b> <i>Totale sterkte 88 fte</i>	Noord-Holland	
<b>Leiding</b> <i>(Totale sterkte 1 fte)</i>		1,1%
<b>Politieprofessie</b> <i>(Totale sterkte 14 fte)</i>		16,0%
<b>Control</b> <i>(Totale sterkte 9 fte)</i>		10,3%
<b>Bestuursondersteuning</b> <i>(Totale sterkte 26 fte)</i>		29,7%
<b>Veiligheid, Integriteit en Klachten</b> <i>(Totale sterkte 23 fte)</i>		25,7%
<b>Communicatie</b> <i>(Totale sterkte 15 fte)</i>		17,1%
<b>Eindtotaal</b>		<b>100,0%</b>

## **Factsheet 5**

### **Inrichting regionale eenheid Amsterdam**

Omvang: 5.453,5 fte  
Operationeel: 5.269,0 fte  
Waarvan wijkagent: 215,5 fte  
Niet-Operationeel: 184,5 fte

Districten: 4  
Basisteams: 17

#### **Inhoudsopgave factsheet**

1. Indeling Amsterdam
2. Verdeling per afdeling
3. Verdeling per basisteam
4. Volumes in percentages tot op teamniveau

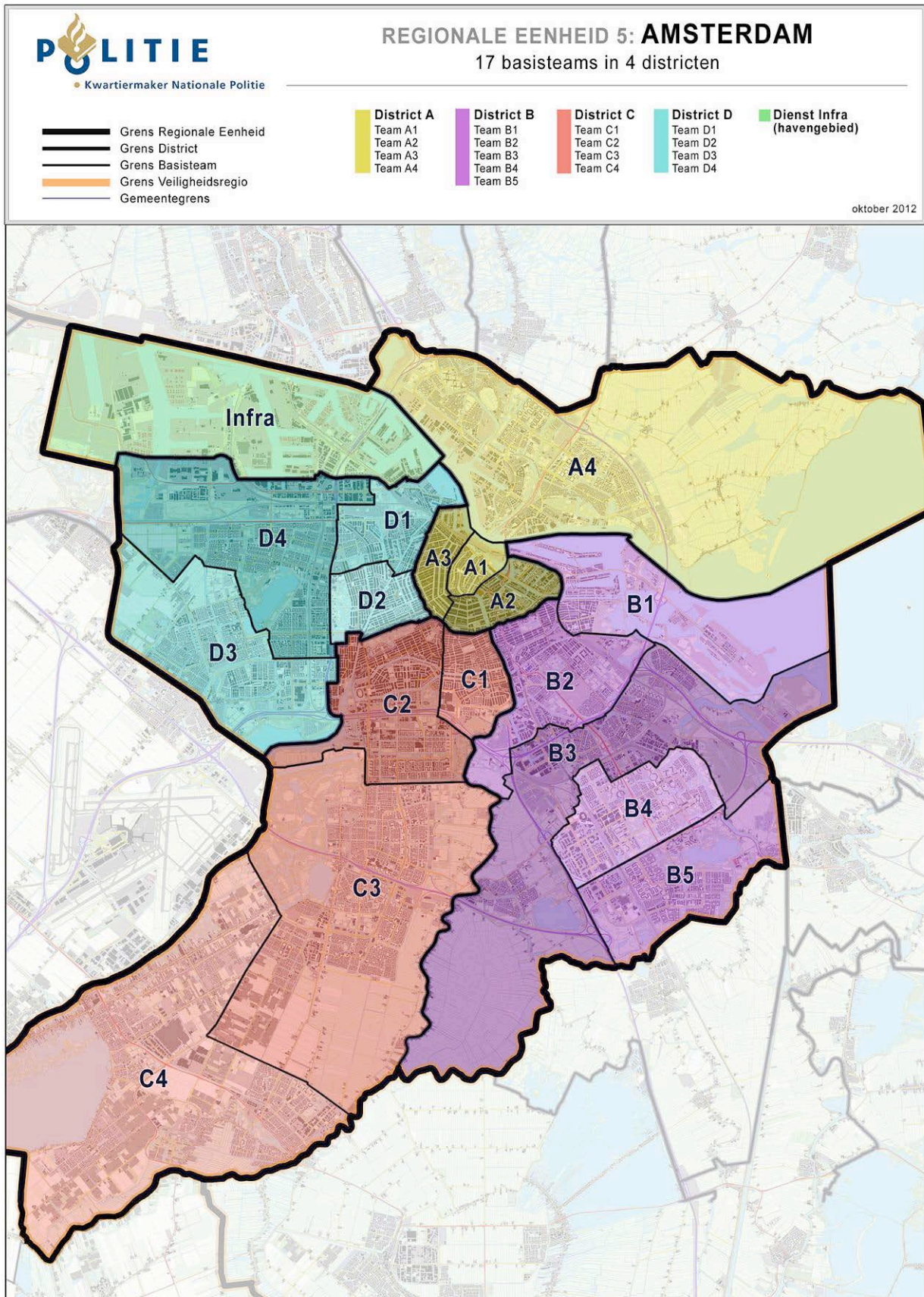
Marginale verschillen in dit document kunnen ontstaan door afrondingsverschillen.

## 1. Indeling Amsterdam

De regionale eenheid Amsterdam bestaat uit 4 districten met 17 basisteams. De buitengrenzen van de districten vallen binnen de grenzen van de veiligheidsregio's.

Amsterdam		
District	Basisteam	Gemeente
A	A1	Beursstraat-Nieuwzijds Voorburgwal, inclusief Nieuwmarkt
	A2	IJtunnel-Prinsengracht
	A3	Lijnbaansgracht-Raampoort
	A4	Klimopweg/Waddenweg
B	B1	Balistraat-IJburg
	B2	Linnaeusstraat-'s-Gravesandeplein
	B3	Diemen Ouder-Amstel
	B4	Ganzenhoef-Flierbosdreef
	B5	Remmerdenplein - Ganzenhoef
C	C1	De Pijp-Rivierenbuurt
	C2	Koninginneweg-Van Leijenberghlaan
	C3	Amstelveen
	C4	Aalsmeer-Uithoorn
D	D1	Bos en Lommer-Houtmankade
	D2	Oud-West-Surinameplein
	D3	Meer en Vaart-AAplein
	D4	Lod van Deyselstraat-Aaplein

Amsterdam – naamgeving	
Districten	
A	Amsterdam Centrum/Noord
B	Amsterdam Oost
C	Amsterdam Zuid
D	Amsterdam West
Basisteams	
A1	Centrum Burgwallen
A2	Centrum Amstel
A3	Centrum Jordaan
A4	Boven IJ
B1	Oost Zeeburg
B2	Oost Watergraafsmeer
B3	Diemen-Ouder-Amstel
B4	Zuidoost Bijlmermeer
B5	Zuidoost Gaasperdam
C1	Zuid de Pijp
C2	Zuid Buitenveldert
C3	Amstelveen
C4	Aalsmeer – Uithoorn
D1	West Haarlemmerweg
D2	West Overtoomsesluis
D3	Nieuw West Zuid
D4	Nieuw West Noord



## 2. Verdeling per afdeling

Leiding regionale eenheid	Amsterdam		
	OS	NOS	Tot.
	4		4

Districten	Amsterdam		
	OS	NOS	Tot.
Leiding dienst	16	4	20
Basisteams	2251	17	2268
Districtsrecherche	457		457
Flexteams	48		48
<b>Totaal Districten</b>	<b>2771</b>	<b>21</b>	<b>2792</b>

Dienst Regionaal Operationeel Centrum	Amsterdam		
	OS	NOS	Tot.
Leiding dienst	1	1	2
Meldkamer	99		99
<b>Totaal DROC</b>	<b>100</b>	<b>1</b>	<b>101</b>

Dienst Regionale Recherche	Amsterdam		
	OS	NOS	Tot.
Leiding dienst	2	1	3
Generieke Opsporing	234		234
Thematische Opsporing	144		144
Vreemdelingenpolitie	105		105
Specialistische Ondersteuning	334	9	343
<b>Totaal DRR</b>	<b>819</b>	<b>10</b>	<b>829</b>

Dienst Regionale Informatieorganisatie	Amsterdam		
	OS	NOS	Tot.
Leiding dienst	2	1	3
Regionale Informatie	135		135
Informatie Knooppunten	148		148
Inwinning	61		61
RID-WIV	21		21
Analyse en Onderzoek	98		98
Business Intelligence en Kwaliteit	4	5	9
<b>Totaal DRIO</b>	<b>469</b>	<b>6</b>	<b>475</b>



Dienst Regionale en Operationele Samenwerking	Amsterdam		
	OS	NOS	Tot.
Leiding dienst	2	1	3
Regionale Conflict- en Crisisbeheersing	68		68
Infrastructuur	277	1	278
Regionaal Service Centrum	97		97
Arrestantentaken	76		76
Regionale Coördinatietaken	35		35
Regionale Flexibiliteit Amsterdam	502		502
<b>Totaal DROS</b>	<b>1056</b>	<b>2</b>	<b>1058</b>

Bedrijfsvoering	Amsterdam		
	OS	NOS	Tot.
Leiding dienst		0	0
Capaciteitsmanagement		52	52
<b>Totaal Bedrijfsvoering</b>	<b>0</b>	<b>52</b>	<b>52</b>

Staf regionale eenheid	Amsterdam		
	OS	NOS	Tot.
Leiding dienst	1		1
Politieprofessie	26	10	36
Control		10	10
Bestuursondersteuning		37	37
Veiligheid, Integriteit en Klachten	24	14	38
Communicatie		22	22
<b>Totaal Staf regionale eenheid</b>	<b>51</b>	<b>93</b>	<b>144</b>

### 3. Verdeling per basisteam

DISTRICT A		Amsterdam	waarvan wijkagent
Basisteam A1	OS	157	9
	NOS	1	
Basisteam A2	OS	130	9
	NOS	1	
Basisteam A3	OS	130	10
	NOS	1	
Basisteam A4	OS	163	18
	NOS	1	
Districtsrecherche A	OS	101	
	NOS		
Flexteam A	OS	12	
	NOS		
<b>Totaal OS</b>		<b>693</b>	<b>46</b>
<b>Totaal NOS</b>		<b>4</b>	

DISTRICT B		Amsterdam	waarvan wijkagent
Basisteam B1	OS	155	14
	NOS	1	
Basisteam B2	OS	82	8
	NOS	1	
Basisteam B3	OS	155	14
	NOS	1	
Basisteam B4	OS	123	12
	NOS	1	
Basisteam B5	OS	78	6
	NOS	1	
Districtsrecherche B	OS	153	
	NOS		
Flexteam B	OS	12	
	NOS		
<b>Totaal OS</b>		<b>758</b>	<b>54</b>
<b>Totaal NOS</b>		<b>5</b>	

<b>DISTRICT C</b>		<b>Amsterdam</b>	<b>waarvan wijkagent</b>
Basisteam C1	OS	165	16
	NOS	1	
Basisteam C2	OS	141	15
	NOS	1	
Basisteam C3	OS	92	10
	NOS	1	
Basisteam C4	OS	125	14
	NOS	1	
Districtsrecherche C	OS	67	
	NOS		
Flexteam C	OS	12	
	NOS		
<b>Totaal OS</b>		<b>602</b>	<b>55</b>
<b>Totaal NOS</b>		<b>4</b>	

<b>DISTRICT D</b>		<b>Amsterdam</b>	<b>waarvan wijkagent</b>
Basisteam D1	OS	134	13
	NOS	1	
Basisteam D2	OS	132	16
	NOS	1	
Basisteam D3	OS	133	14
	NOS	1	
Basisteam D4	OS	156	17
	NOS	1	
Districtsrecherche D	OS	136	
	NOS		
Flexteam D	OS	12	
	NOS		
<b>Totaal OS</b>		<b>703</b>	<b>60</b>
<b>Totaal NOS</b>		<b>4</b>	

<b>Totaal</b>		<b>Amsterdam</b>	<b>waarvan wijkagent</b>
Totaal OS		2755	215
Totaal NOS		17	

#### 4. Volumes in percentages tot op teamniveau

Regionale eenheden	Amsterdam
<b>LRE</b> (Totale sterkte 4 fte)	0,1%
<b>Staf</b> (Totale sterkte 144 fte)	2,6%
<b>Dienst Bedrijfsvoering</b> (Totale sterkte 52 fte)	1,0%
<b>DROC</b> (Totale sterkte 101 fte)	1,8%
<b>DRR</b> (Totale sterkte 829 fte)	15,2%
<b>DRIO</b> (Totale sterkte 475 fte)	8,7%
<b>DROS</b> (Totale sterkte 1058 fte)	19,4%
<b>Districten</b> (Totale sterkte 2.792 fte)	51,2%
<b>Eindtotaal</b>	<b>100,0%</b>

Districten	Amsterdam
<i>Totale sterkte 2.792 fte</i>	
<b>Leiding dienst</b> (Totale sterkte 20 fte)	0,7%
<b>Basisteams</b> (Totale sterkte 2.268 fte)	81,2%
<b>Districtsrecherche</b> (Totale sterkte 457 fte)	16,4%
<b>Flexteams</b> (Totale sterkte 48 fte)	1,7%
<b>Eindtotaal</b>	<b>100,0%</b>

Dienst Regionaal Operationeel Centrum	Amsterdam
<i>Totale sterkte 101 fte</i>	
<b>Leiding DROC</b> (Totale sterkte 2 fte)	2,0%
<b>Meldkamer</b> (Totale sterkte 99 fte)	98,0%
<b>Eindtotaal</b>	<b>100,0%</b>

<b>Dienst Regionale Recherche</b> <i>Totale sterkte 829 fte</i>	<b>Teams</b>	<b>Amsterdam</b>
<b>Leiding DRR (Totale sterkte 3 fte)</b>		<b>0,4%</b>
<b>Generieke Opsporing</b> <i>Totale sterkte 234 fte</i>	Leiding Generieke Opsporing	1,3%
	Opsporing	71,8%
	Grootschalige Opsporing	23,9%
	Rechtshulp	1,7%
	Werkvoorbereiding	1,3%
	<b>Totaal Generieke Opsporing</b>	<b>28,2%</b>
<b>Thematische Opsporing</b> <i>Totale sterkte 144 fte</i>	Leiding Thematische Opsporing	1,4%
	Milieu	29,2%
	Financieel-Economische Criminaliteit	27,8%
	Zeden	33,3%
	Kinderporno	8,3%
	<b>Totaal Thematische Opsporing</b>	<b>17,4%</b>
<b>Vreemdelingenpolitie</b> <i>Totale sterkte 105 fte</i>	Leiding Vreemdelingenpolitie	1,0%
	Handhaving en Toezicht	32,5%
	Identiteitsonderzoek	33,5%
	Migratiecriminaliteit en Mensenhandel	33,0%
	<b>Totaal Vreemdelingenpolitie</b>	<b>12,6%</b>
<b>Specialistische Ondersteuning</b> <i>Totale sterkte 343 fte</i>	Leiding Specialistische Ondersteuning	0,6%
	Observatie en Techniek	19,8%
	Forensische Opsporing	35,9%
	Financiële Opsporing	11,1%
	Digitale Opsporing	27,4%
	Ondersteuningsdesk	5,2%
	<b>Totaal Specialistische Ondersteuning</b>	<b>41,4%</b>
<b>Eindtotaal</b>		

<b>Dienst Regionale Informatieorganisatie</b> <i>Totale sterkte 460 fte</i>	<b>Teams</b>	<b>Amsterdam</b>
<b>Leiding DRIO</b> ( <i>Totale sterkte 3 fte</i> )		0,6%
<b>Regionale Informatie</b> <i>Totale sterkte 135 fte</i>	Leiding Regionale Informatie	3,7%
	Internationaal Rechtshulp Centrum	4,4%
	Real Time Intelligence Center	30,7%
	Regionaal Informatie Knooppunt	61,1%
	<b>Totaal RTI</b>	<b>28,4%</b>
<b>Informatie Knooppunten</b> <i>Totale sterkte 148 fte</i>	Leiding Informatie Knooppunten	1,4%
	Informatie Knooppunt DRR	29,7%
	Informatie Knooppunt Districten	0,0%
	<b>Totaal DIC</b>	<b>68,9%</b>
<b>Inwinning</b> <i>Totale sterkte 61 fte</i>	Leiding Inwinning	<b>30,0%</b>
	Criminele Inlichtingen	3,3%
	Openbare Orde Inlichtingen	68,9%
	<b>Totaal Inwinning</b>	<b>27,9%</b>
<b>RID-WIV</b> <i>Totale sterkte 21 fte</i>	Leiding RID-WIV	<b>12,8%</b>
	RID-WIV	4,8%
	<b>Totaal RID-WIV</b>	<b>95,2%</b>
<b>Analyse en Onderzoek</b> <i>Totale sterkte 98 fte</i>	Leiding Analyse en Onderzoek	<b>4,4%</b>
	Analyse en Onderzoek	5,1%
	<b>Totaal Analyse en Onderzoek</b>	<b>94,9%</b>
<b>Business Intelligence en Kwaliteit</b> <i>Totale sterkte 9 fte</i>	Leiding Business Intelligence en Kwaliteit	<b>20,6%</b>
	Business Intelligence	22,2%
	Kwaliteit en Informatie	22,2%
	<b>Totaal Business Intelligence en Kwaliteit</b>	<b>55,6%</b>
<b>Eindtotaal</b>		

<b>Dienst Regionale Operationele Samenwerking</b> <i>Totale sterkte 704 fte</i>	<b>Teams</b>	<b>Amsterdam</b>
<b>Leiding DROS (Totale sterkte 3 fte)</b>		<b>0,3%</b>
<b>Regionale Conflict- en Crisisbeheersing</b> <i>Totale sterkte 68 fte</i>	Leiding Conflict- en Crisisbeheersing	2,9%
	Crisisbeheersing (CB)	52,9%
	Surveillancehonden	44,1%
	Paraatheid - eenheid Rotterdam	0,0%
	<b>Totaal Conflict- en Crisisbeheersing</b>	<b>6,4%</b>
<b>Regionale Flexibiliteit</b> <i>Totale sterkte 502 fte</i>	Leiding dienst Infrastructuur	5,1%
	Nodale Oriëntatie	12,0%
	Verkeer	4,0%
	Openbaar Vervoer	38,3%
	Havens/Water	40,7%
<b>Totaal Regionale Flexibiliteit</b>	<b>47,4%</b>	
<b>Regionaal Service Centrum</b> <i>Totale sterkte 97 fte</i>	Leiding Regionaal Service Centrum	2,1%
	Regionaal Service Centrum	97,9%
<b>Totaal Regionaal Service Centrum</b>	<b>9,2%</b>	
<b>Arrestantentaken</b> <i>Totale sterkte 76 fte</i>	Leiding Arrestantentaken	3,9%
	Arrestantentaken	54,6%
	Coördinatie Executietaken	41,4%
<b>Totaal Arrestantentaken</b>	<b>7,2%</b>	
<b>Dienst Infrastructuur Amsterdam</b> <i>Totale sterkte 278 fte</i>	Leiding dienst Infrastructuur	1,1%
	Nodale Oriëntatie	1,1%
	Verkeer	10,1%
	Openbaar Vervoer	16,9%
	Havens/Water	22,3%
	Hoofdwegen	25,2%
	Water	16,5%
	Technisch Toezicht (TT)	6,8%
<b>Totaal Dienst Infrastructuur Amsterdam</b>	<b>26,3%</b>	
<b>Regionale Coördinatietaken</b> <i>Totale sterkte 35 fte</i>	Leiding Regionale Coördinatietaken	2,9%
	Korpschef Taken	34,8%
	Vrijwilligers en Volontairs	50,7%
	Buitengerechtelijke Afdoening	11,6%
<b>Totaal Coördinatietaken</b>	<b>3,3%</b>	
<b>Eindtotaal</b>		

Dienst Bedrijfsvoering <i>Totale sterkte 52 fte</i>	Amsterdam
<b>Leiding Capaciteitsmanagement</b> <i>(Totale sterkte 0 fte)</i>	0%
<b>Capaciteitsmanagement</b> <i>(Totale sterkte 52 fte)</i>	100%
<b>Eindtotaal</b>	<b>100%</b>

Staf <i>Totale sterkte 144 fte</i>	Amsterdam
<b>Leiding</b> <i>(Totale sterkte 1 fte)</i>	0,7%
<b>Politieprofessie</b> <i>(Totale sterkte 36 fte)</i>	25,1%
<b>Control</b> <i>(Totale sterkte 10 fte)</i>	7,0%
<b>Bestuursondersteuning</b> <i>(Totale sterkte 37 fte)</i>	25,4%
<b>Veiligheid, Integriteit en Klachten</b> <i>(Totale sterkte 38 fte)</i>	26,5%
<b>Communicatie</b> <i>(Totale sterkte 22 fte)</i>	15,3%
<b>Eindtotaal</b>	<b>100,0%</b>



## **Factsheet 6**

### **Inrichting regionale eenheid Den Haag**

Omvang: 6.148,5 fte  
Operationeel: 5.949 fte  
Waarvan wijkagent: 360,0 fte  
Niet-Operationeel: 199,5 fte

Districten: 7  
Basisteam: 29

#### **Inhoudsopgave factsheet**

1. Indeling Den Haag
2. Verdeling per afdeling
3. Verdeling per basisteam
4. Volumes in percentages tot op teamniveau

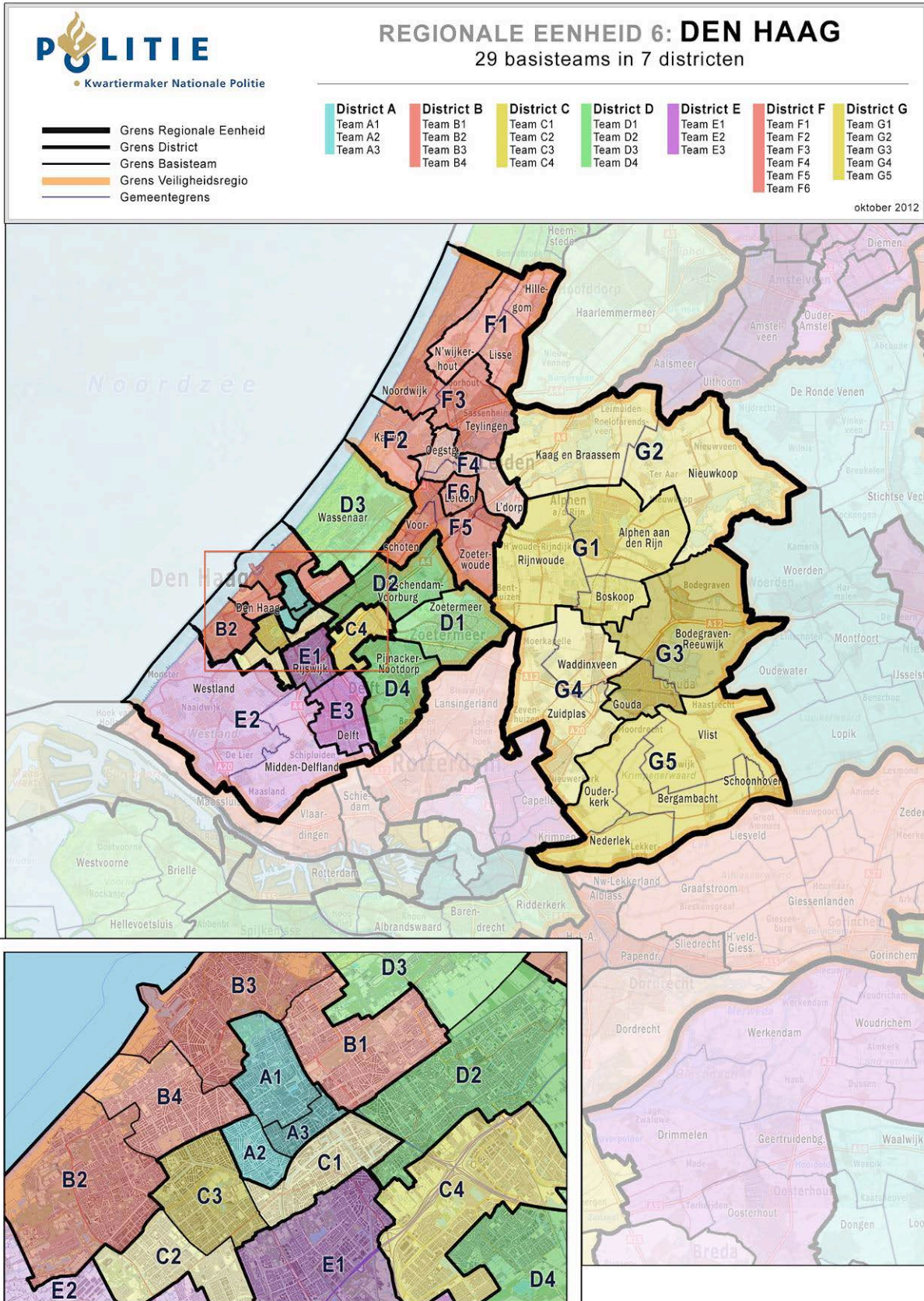
Marginale verschillen in dit document kunnen ontstaan door afrondingsverschillen.

## 1. Indeling Den Haag

De regionale eenheid Den Haag bestaat uit 7 districten met 29 basisteams. De buitengrenzen van de districten vallen binnen de grenzen van de veiligheidsregio's.

Den Haag		
District	Basisteam	Gemeente
A	A1	Den Haag
	A2	Den Haag
	A3	Den Haag
B	B1	Den Haag
	B2	Den Haag
	B3	Den Haag
	B4	Den Haag
C	C1	Den Haag
	C2	Den Haag
	C3	Den Haag
	C4	Den Haag
D	D1	Zoetermeer
	D2	Leidschendam-Voorburg
	D3	Wassenaar
	D4	Pijnacker-Nootdorp
E	E1	Rijswijk
	E2	Midden-Delfland, Westland
	E3	Delft
F	F1	Hillegom, Lisse, Noordwijkerhout
	F2	Katwijk
	F3	Noordwijk, Teylingen
	F4	Leiden (Groenord, Noorderkwartier, De Kooi, Houtkwartier, Raadsherenbuurt, Vogelwijk, Slaaghwijk, Zijlwijk, Merenwijk, Leedewijk), Leiderdorp, Oegstgeest
	F5	Leiden (Meerburg, Rijndijkbuurt, Professorenwijk, Burgemeesterswijk, Tuinstadwijk, Cronestein, Klein Cronestein, Roomburg, Waardeiland, Vreewijk, Haagweg, Gasthuiswijk, Fortuinwijk, Boshuizen, Oostvliet), Voorschoten, Zoeterwoude
	F6	Leiden (Pieterswijk, Academiewijk, Levendaal, De Camp, Marewijk, Pancras, D'oude Morsch, Noordvest, Havenwijk, Molenbuurt, De Waard, Transvaalbuurt, Lage Mors, Hoge Mors, Petshuiswijk, Leeuwenhoek, Schenkwijk, Kloosterhof, Dobbewijk)
G	G1	Alphen aan den Rijn, Boskoop, Rijnwoude
	G2	Kaag en Braassem, Nieuwkoop
	G3	Bodegraven-Reeuwijk, Gouda
	G4	Waddinxveen, Zuidplas
	G5	Bergambacht, Nederlek, Ouderkerk, Schoonhoven, Vlist

Den Haag – naamgeving	
Districten	
A	Den Haag Centrum
B	Den Haag West
C	Den Haag Zuid
D	Zoetermeer - Leidschendam / Voorburg
E	Westland - Delft
F	Leiden - Bollenstreek
G	Alphen aan de Rijn - Gouda
Basisteams	
A1	Jan Hendrikstraat
A2	De Heemstraat
A3	Hoefkade
B1	Overbosch
B2	Loosduinen
B3	Scheveningen
B4	Segbroek
C1	Laak
C2	Beresteinlaan
C3	Zuiderpark
C4	Leidschenveen - Ypenburg
D1	Zoetermeer
D2	Leidschendam - Voorburg
D3	Wassenaar
D4	Pijnacker - Nootdorp
E1	Rijswijk
E2	Westland
E3	Delft
F1	Bollenstreek Noord
F2	Katwijk
F3	Noordwijk
F4	Leiden Noord
F5	Leiden Zuid
F6	Leiden Midden
G1	Alpen aan de Rijn
G2	Kaag en Braassem
G3	Gouda
G4	Waddinxveen / Zuidplas
G5	Krimpenerwaard



## 2. Verdeling per afdeling

Leiding regionale eenheid	Den Haag		
	OS	NOS	Tot.
	4		4

Districten	Den Haag		
	OS	NOS	Tot.
Leiding dienst	14	7	21
Basisteams	3130	24	3153
Districtsrecherche	452		452
Flexteams	165		165
<b>Totaal Districten</b>	<b>3761</b>	<b>31</b>	<b>3791</b>

Dienst Regionaal Operationeel Centrum	Den Haag		
	OS	NOS	Tot.
Leiding dienst	3	1	4
Meldkamer	90		90
<b>Totaal DROC</b>	<b>93</b>	<b>1</b>	<b>94</b>

Dienst Regionale Recherche	Den Haag		
	OS	NOS	Tot.
Leiding dienst	2	1	3
Generieke Opsporing	228		228
Thematische Opsporing	139		139
Vreemdelingenpolitie	151		151
Specialistische Ondersteuning	327		327
<b>Totaal DRR</b>	<b>847</b>	<b>1</b>	<b>848</b>

Dienst Regionale Informatieorganisatie	Den Haag		
	OS	NOS	Tot.
Leiding dienst	2	1	3
Regionale Informatie	71		71
Informatie Knooppunten	170		170
Inwinning	53		53
RID-WIV	24		24
Analyse en Onderzoek	71		71
Business Intelligence en Kwaliteit	5	5	10
<b>Totaal DRIO</b>	<b>396</b>	<b>6</b>	<b>402</b>

Dienst Regionale en Operationele Samenwerking	Den Haag		
	OS	NOS	Tot.
Leiding dienst	2	1	3
Regionale Conflict- en Crisisbeheersing	57		57
Bewaken en Beveiligen Den Haag	223		223
Infrastructuur	146		146
Regionaal Service Centrum	111		111
Arrestantentaken	215		215
Regionale Coördinatietaken	53		53
<b>Totaal DROS</b>	<b>807</b>	<b>1</b>	<b>808</b>

Bedrijfsvoering	Den Haag		
	OS	NOS	Tot.
Leiding dienst		0	0
Capaciteitsmanagement		59	59
<b>Totaal Bedrijfsvoering</b>	<b>0</b>	<b>59</b>	<b>59</b>

Staf regionale eenheid	Den Haag		
	OS	NOS	Tot.
Leiding dienst		1	1
Politieprofessie	25	9	34
Control		14	14
Bestuursondersteuning		40	40
Veiligheid, Integriteit en Klachten	16	14	30
Communicatie		24	24
<b>Totaal Staf regionale eenheid</b>	<b>41</b>	<b>101</b>	<b>142</b>

### 3. Verdeling per basisteam

DISTRICT A		Den Haag	waarvan wijkagent
Basisteam A1	OS	221	18
	NOS	1	
Basisteam A2	OS	145	13
	NOS	1	
Basisteam A3	OS	121	14
	NOS	1	
Districtsrecherche A	OS	76	
	NOS		
Flexteam A	OS	25	
	NOS		
<b>Totaal OS</b>		<b>588</b>	<b>45</b>
<b>Totaal NOS</b>		<b>3</b>	

DISTRICT B		Den Haag	waarvan wijkagent
Basisteam B1	OS	94	8
	NOS	1	
Basisteam B2	OS	97	10
	NOS	1	
Basisteam B3	OS	133	13
	NOS	1	
Basisteam B4	OS	124	14
	NOS	1	
Districtsrecherche B	OS	62	
	NOS		
Flexteam B	OS	25	
	NOS		
<b>Totaal OS</b>		<b>535</b>	<b>45</b>
<b>Totaal NOS</b>		<b>4</b>	

DISTRICT C		Den Haag	waarvan wijkagent
Basisteam C1	OS	128	12
	NOS	1	
Basisteam C2	OS	103	12
	NOS	1	
Basisteam C3	OS	152	19
	NOS	1	
Basisteam C4	OS	73	9
	NOS	1	
Districtsrecherche C	OS	62	
	NOS		
Flexteam C	OS	25	
	NOS		
<b>Totaal OS</b>		<b>543</b>	<b>52</b>
<b>Totaal NOS</b>		<b>4</b>	

<b>DISTRICT D</b>		<b>Den Haag</b>	<b>waarvan wijkagent</b>
Basisteam D1	OS	183	25
	NOS	1	
Basisteam D2	OS	112	17
	NOS	1	
Basisteam D3	OS	61	5
	NOS	1	
Basisteam D4	OS	66	7
	NOS	1	
Districtsrecherche D	OS	62	
	NOS		
Flexteam D	OS	25	
	NOS		
<b>Totaal OS</b>		<b>509</b>	<b>54</b>
<b>Totaal NOS</b>		<b>3</b>	

<b>DISTRICT E</b>		<b>Den Haag</b>	<b>waarvan wijkagent</b>
Basisteam E1	OS	86	10
	NOS	1	
Basisteam E2	OS	143	21
	NOS	1	
Basisteam E3	OS	167	20
	NOS	1	
Districtsrecherche E	OS	62	
	NOS		
Flexteam E	OS	25	
	NOS		
<b>Totaal OS</b>		<b>483</b>	<b>51</b>
<b>Totaal NOS</b>		<b>3</b>	

<b>DISTRICT F</b>		<b>Den Haag</b>	<b>waarvan wijkagent</b>
Basisteam F1	OS	60	8
	NOS	1	
Basisteam F2	OS	65	10
	NOS	1	
Basisteam F3	OS	65	8
	NOS	1	
Basisteam F4	OS	92	13
	NOS	1	
Basisteam F5	OS	77	10
	NOS	1	
Basisteam F6	OS	127	10
	NOS	1	
Districtsrecherche F	OS	65	
	NOS		
Flexteam F	OS	20	
	NOS		
<b>Totaal OS</b>		<b>571</b>	<b>58</b>
<b>Totaal NOS</b>		<b>4</b>	



DISTRICT G		Den Haag	waarvan wijkagent
Basisteam G1	OS	111	16
	NOS	1	
Basisteam G2	OS	60	7
	NOS	1	
Basisteam G3	OS	138	17
	NOS	1	
Basisteam G4	OS	66	8
	NOS	1	
Basisteam G5	OS	60	7
	NOS	1	
Districtsrecherche G	OS	63	
	NOS		
Flexteam G	OS	20	
	NOS		
<b>Totaal OS</b>		<b>518</b>	<b>55</b>
<b>Totaal NOS</b>		<b>4</b>	

Totaal		Den Haag	waarvan wijkagent
Totaal OS		3747	360
Totaal NOS		24	

#### 4. Volumes in percentages tot op teamniveau

Regionale eenheden	Den Haag
<b>LRE</b> (Totale sterkte 4 fte)	0,1%
<b>Staf</b> (Totale sterkte 142 fte)	2,3%
<b>Dienst Bedrijfsvoering</b> (Totale sterkte 59 fte)	1,0%
<b>DROC</b> (Totale sterkte 94 fte)	1,5%
<b>DRR</b> (Totale sterkte 848 fte)	13,9%
<b>DRIO</b> (Totale sterkte 402 fte)	6,6%
<b>DROS</b> (Totale sterkte 808 fte)	13,3%
<b>Districten</b> (Totale sterkte 3.791 fte)	62,3%
<b>Eindtotaal</b>	<b>100,0%</b>

Districten	Den Haag
<i>Totale sterkte 3.791 fte</i>	
<b>Leiding dienst</b> (Totale sterkte 21 fte)	0,6%
<b>Basisteams</b> (Totale sterkte 3.153 fte)	83,2%
<b>Districtsrecherche</b> (Totale sterkte 452 fte)	11,9%
<b>Flexteams</b> (Totale sterkte 165 fte)	4,4%
<b>Eindtotaal</b>	<b>100,0%</b>

Dienst Regionaal Operationeel Centrum	Den Haag
<i>Totale sterkte 94 fte</i>	
<b>Leiding DROC</b> (Totale sterkte 4 fte)	4,3%
<b>Meldkamer</b> (Totale sterkte 90 fte)	95,7%
<b>Eindtotaal</b>	<b>100,0%</b>

<b>Dienst Regionale Recherche</b> <i>Totale sterkte 6.649 fte</i>	<b>Teams</b>	<b>Den Haag</b>
<b>Leiding DRR (Totale sterkte 3 fte)</b>		<b>0,4%</b>
<b>Generieke Opsporing</b> <i>Totale sterkte 228 fte</i>	Leiding Generieke Opsporing	1,8%
	Opsporing	85,5%
	Grootschalige Opsporing	6,6%
	Rechtshulp	3,5%
	Werkvoorbereiding	2,6%
	<b>Totaal Generieke Opsporing</b>	<b>26,9%</b>
<b>Thematische Opsporing</b> <i>Totale sterkte 139 fte</i>	Leiding Thematische Opsporing	2,2%
	Milieu	30,2%
	Financieel-Economische Criminaliteit	14,4%
	Zeden	43,9%
	Kinderporno	9,4%
	<b>Totaal Thematische Opsporing</b>	<b>16,4%</b>
<b>Vreemdelingenpolitie</b> <i>Totale sterkte 151 fte</i>	Leiding Vreemdelingenpolitie	2,0%
	Handhaving en Toezicht	32,5%
	Identiteitsonderzoek	32,5%
	Migratiecriminaliteit en Mensenhandel	33,1%
	<b>Totaal Vreemdelingenpolitie</b>	<b>17,8%</b>
<b>Specialistische Ondersteuning</b> <i>Totale sterkte 327 fte</i>	Leiding Specialistische Ondersteuning	1,5%
	Observatie en Techniek	26,9%
	Forensische Opsporing	50,8%
	Financiële Opsporing	9,2%
	Digitale Opsporing	9,2%
	Ondersteuningsdesk	2,4%
	<b>Totaal Specialistische Ondersteuning</b>	<b>38,6%</b>
<b>Eindtotaal</b>		

<b>Dienst Regionale Informatieorganisatie</b> <i>Totale sterkte 402 fte</i>	<b>Teams</b>	<b>Den Haag</b>
<b>Leiding DRIO (Totale sterkte 3 fte)</b>		0,7%
<b>Regionale Informatie</b> <i>Totale sterkte 71 fte</i>	Leiding Regionale Informatie	2,8%
	Internationaal Rechtshulp Centrum	9,9%
	Real Time Intelligence Center	53,5%
	Regionaal Informatie Knooppunt	33,8%
	<b>Totaal RTI</b>	<b>17,7%</b>
<b>Informatie Knooppunten</b> <i>Totale sterkte 170 fte</i>	Leiding Informatie Knooppunten	1,2%
	Informatie Knooppunt DRR	14,7%
	Informatie Knooppunt DROS	3,5%
	Informatie Knooppunt Districten	80,6%
	<b>Totaal DIC</b>	<b>42,3%</b>
<b>Inwinning</b> <i>Totale sterkte 53 fte</i>	Leiding Inwinning	1,9%
	Criminele Inlichtingen	62,3%
	Openbare Orde Inlichtingen	35,8%
	<b>Totaal Inwinning</b>	<b>13,2%</b>
<b>RID-WIV</b> <i>Totale sterkte 24 fte</i>	Leiding RID-WIV	1,9%
	RID-WIV	43,4%
	<b>Totaal RID-WIV</b>	<b>6,0%</b>
<b>Analyse en Onderzoek</b> <i>Totale sterkte 71 fte</i>	Leiding Analyse en Onderzoek	1,9%
	Analyse en Onderzoek	132,1%
	<b>Totaal Analyse en Onderzoek</b>	<b>17,7%</b>
<b>Business Intelligence en Kwaliteit</b> <i>Totale sterkte 10 fte</i>	Leiding Business Intelligence en Kwaliteit	10,0%
	Business Intelligence	40,0%
	Kwaliteit en Informatie	50,0%
	<b>Totaal Business Intelligence en Kwaliteit</b>	<b>2,5%</b>
<b>Eindtotaal</b>		

Dienst Regionale Operationele Samenwerking <i>Totale sterkte 808 fte</i>	Teams	Den Haag
<b>Leiding DROS</b> ( <i>Totale sterkte 3 fte</i> )		<b>0,4%</b>
<b>Regionale Conflict- en Crisisbeheersing</b> <i>Totale sterkte 57 fte</i>	Leiding Conflict- en Crisisbeheersing	3,5%
	Crisisbeheersing (CB)	40,4%
	Surveillancehonden	56,1%
	<b>Totaal Conflict- en Crisisbeheersing</b>	<b>7,1%</b>
<b>Afdeling Bewaken en Beveiligen - eenheid Den Haag</b> <i>Totale sterkte 223 fte</i>	Leiding Bewaken en Beveiligen	0,9%
	Bewaken en Beveiligen	99,1%
	<b>Totaal Bewaken en Beveiligen</b>	<b>27,6%</b>
<b>Infrastructuur</b> <i>Totale sterkte 146 fte</i>	Leiding Infrastructuur	1,4%
	Nodale Oriëntatie	2,1%
	Verkeer	83,6%
	Technisch Toezicht (TT)	13,0%
	<b>Totaal Infrastructuur</b>	<b>18,1%</b>
<b>Regionaal Service Centrum</b> <i>Totale sterkte 111 fte</i>	Leiding Regionaal Service Centrum	1,8%
	Regionaal Service Centrum	98,2%
	<b>Totaal Regionaal Service Centrum</b>	<b>13,7%</b>
<b>Arrestantentaken</b> <i>Totale sterkte 215 fte</i>	Leiding Arrestantentaken	1,9%
	Arrestantentaken	92,1%
	Coördinatie Executietaken	6,0%
	<b>Totaal Arrestantentaken</b>	<b>26,6%</b>
<b>Regionale Coördinatietaken</b> <i>Totale sterkte 53 fte</i>	Leiding Regionale Coördinatietaken	3,8%
	Korpschef Taken	50,9%
	Vrijwilligers en Volontairs	32,1%
	Buitengerechtelijke Afdoening	13,2%
	<b>Totaal Coördinatietaken</b>	<b>6,6%</b>
<b>Eindtotaal</b>		

<b>Dienst Bedrijfsvoering</b> <i>Totale sterkte 59 fte</i>	<b>Den Haag</b>
<b>Leiding Capaciteitsmanagement</b> <i>(Totale sterkte 0 fte)</i>	0%
<b>Capaciteitsmanagement</b> <i>(Totale sterkte 59 fte)</i>	100%
<b>Eindtotaal</b>	<b>100%</b>

<b>Staf</b> <i>Totale sterkte 142 fte</i>	<b>Den Haag</b>
<b>Leiding</b> <i>(Totale sterkte 1 fte)</i>	0,7%
<b>Politieprofessie</b> <i>(Totale sterkte 34 fte)</i>	23,6%
<b>Control</b> <i>(Totale sterkte 14 fte)</i>	9,9%
<b>Bestuursondersteuning</b> <i>(Totale sterkte 40 fte)</i>	27,8%
<b>Veiligheid, Integriteit en Klachten</b> <i>(Totale sterkte 30 fte)</i>	21,1%
<b>Communicatie</b> <i>(Totale sterkte 24 fte)</i>	16,9%
<b>Eindtotaal</b>	<b>100,0%</b>

## **Factsheet 7**

### **Inrichting regionale eenheid Rotterdam**

Omvang: 6.092,5 fte  
Operationeel: 5.892,0 fte  
Waarvan wijkagent: 391,0 fte  
Niet-Operationeel: 200,5 fte

Districten: 6  
Basisteams: 17

#### **Inhoudsopgave factsheet**

1. Concept indeling Rotterdam
2. Concept verdeling per afdeling
3. Concept verdeling per basisteam
4. Concept volumes in percentages tot op teamniveau

Marginale verschillen in dit document kunnen ontstaan door afrondingsverschillen.

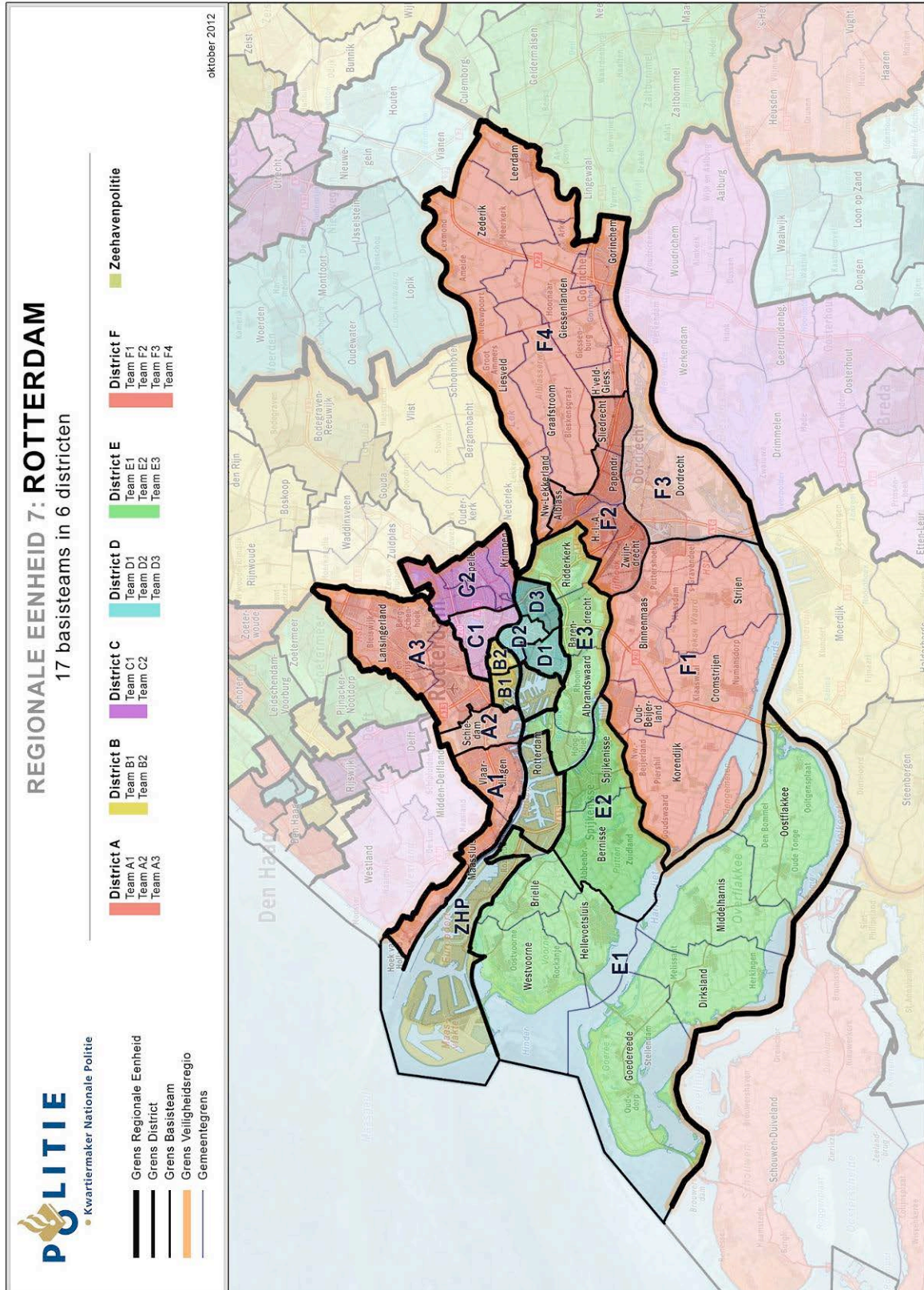
## 1. Concept indeling Rotterdam

De regionale eenheid Rotterdam bestaat uit 6 districten met 17 basisteams. De buitengrenzen van de districten vallen binnen de grenzen van de veiligheidsregio's.

Rotterdam		
District	Basisteam	Gemeente
A	A1	Maassluis, Rotterdam (Hoek van Holland), Vlaardingen
	A2	Schiedam
	A3	Lansingerland, Rotterdam (Hillegersberg-Schiebroek, Overschie)
B	B1	Rotterdam (Rotterdam Centrum)
	B2	Rotterdam (Delfshaven)
C	C1	Rotterdam (Kralingen-Crooswijk, Noord)
	C2	Capelle aan den IJssel, Krimpen aan den IJssel, Rotterdam (Prins Alexander)
D	D1	Rotterdam (Charlois)
	D2	Rotterdam (Feijenoord)
	D3	Rotterdam (IJsselmonde)
E	E1	Brielle, Dirksland, Goedereede, Hellevoetsluis, Middelharnis, Oostflakkee, Rotterdam (Rozenburg), Westvoorne
	E2	Bernisse, Spijkenisse
	E3	Albrandswaard, Barendrecht, Ridderkerk, Rotterdam (Hoogvliet, Pernis)
F	F1	Binnenmaas, Cromstrijen, Korendijk, Oud-Beijerland, Strijen
	F2	Alblasserdam, Hendrik Ido Ambacht, Papendrecht, Sliedrecht, Zwijndrecht
	F3	Dordrecht
	F4	Giessenlanden, Gorinchem, Graafstroom, Hardinxveld-Giesendam, Leerdam, Liesveld, Nieuw-Lekkerkerk, Zederik



Rotterdam – naamgeving	
Districten	
A	Rijnmond Noord
B	Rotterdam Stad
C	Rijnmond Oost
D	Rotterdam Zuid
E	Rijnmond Zuid-West
F	Zuid-Holland-Zuid
Basisteams	
A1	Waterweg
A2	Schiedam
A3	Midden-Schieland
B1	Delfshaven
B2	Centrum
C1	Maas-Rotte
C2	IJsselland
D1	Charlois
D2	Feijenoord
D3	IJsselmonde
E1	Haringvliet
E2	Spijkenisse
E3	Oude Maas
F1	Hoeksche Waard
F2	Drechtsteden Buiten
F3	Drechtsteden Binnen
F4	Alblasserwaard-Vijfheerenlanden



## 2. Concept verdeling per afdeling

Leiding regionale eenheid	Rotterdam		
	OS	NOS	Tot.
	4		4

Districten	Rotterdam		
	OS	NOS	Tot.
Leiding dienst	12	6	18
Basisteams	2840	17	2857
Districtsrecherche	522		522
Flexteams	180		180
<b>Totaal Districten</b>	<b>3553</b>	<b>23</b>	<b>3576</b>

Dienst Regionaal Operationeel Centrum	Rotterdam		
	OS	NOS	Tot.
Leiding dienst	2	1	3
Meldkamer	94		94
<b>Totaal DROC</b>	<b>96</b>	<b>1</b>	<b>97</b>

Dienst Regionale Recherche	Rotterdam		
	OS	NOS	Tot.
Leiding dienst	2	1	3
Generieke Opsporing	156		156
Thematische Opsporing	155		155
Vreemdelingenpolitie	164		164
Specialistische Ondersteuning	306		306
<b>Totaal DRR</b>	<b>782</b>	<b>1</b>	<b>783</b>

Dienst Regionale Informatieorganisatie	Rotterdam		
	OS	NOS	Tot.
Leiding dienst	2	1	3
Regionale Informatie	97		97
Informatie Knooppunten	120		120
Inwinning	71		71
RID-WIV	24		24
Analyse en Onderzoek	62		62
Business Intelligence en Kwaliteit	5	5	10
<b>Totaal DRIO</b>	<b>381</b>	<b>6</b>	<b>387</b>

Dienst Regionale en Operationele Samenwerking	Rotterdam		
	OS	NOS	Tot.
Leiding dienst	2	1	3
Regionale Conflict- en Crisisbeheersing	68		68
Infrastructuur	145		145
Regionaal Service Centrum	112		112
Arrestantentaken	215		215
Regionale Coördinatietaken	36	4	40
Parate Eenheid Rotterdam	99		99
Zeehavenpolitie Rotterdam	351	2	353
<b>Totaal DROS</b>	<b>1028</b>	<b>7</b>	<b>1035</b>

Bedrijfsvoering	Rotterdam		
	OS	NOS	Tot.
Leiding dienst		0	0
Capaciteitsmanagement		59	59
<b>Totaal Bedrijfsvoering</b>	<b>0</b>	<b>59</b>	<b>59</b>

Staf regionale eenheid	Rotterdam		
	OS	NOS	Tot.
Leiding dienst		1	1
Politieprofessie	26	2	28
Control		18	18
Bestuursondersteuning		45	45
Veiligheid, Integriteit en Klachten	23	14	37
Communicatie		24	24
<b>Totaal Staf regionale eenheid</b>	<b>49</b>	<b>104</b>	<b>153</b>

### 3. Concept verdeling per basisteam

DISTRICT A		Rotterdam	waarvan wijkagent
Basisteam A1	OS	170	23
	NOS	1	
Basisteam A2	OS	142	18
	NOS	1	
Basisteam A3	OS	169	21
	NOS	1	
Districtsrecherche A	OS	84	
	NOS		
Flexteam A	OS	24	
	NOS		
<b>Totaal OS</b>		<b>588</b>	<b>62</b>
<b>Totaal NOS</b>		<b>3</b>	

DISTRICT B		Rotterdam	waarvan wijkagent
Basisteam B1	OS	226	20
	NOS	1	
Basisteam B2	OS	240	18
	NOS	1	
Districtsrecherche B	OS	115	
	NOS		
Flexteam B	OS	41	
	NOS		
<b>Totaal OS</b>		<b>622</b>	<b>38</b>
<b>Totaal NOS</b>		<b>2</b>	

DISTRICT C		Rotterdam	waarvan wijkagent
Basisteam C1	OS	208	31
	NOS	1	
Basisteam C2	OS	200	35
	NOS	1	
Districtsrecherche C	OS	85	
	NOS		
Flexteam C	OS	33	
	NOS		
<b>Totaal OS</b>		<b>525</b>	<b>66</b>
<b>Totaal NOS</b>		<b>2</b>	

<b>DISTRICT D</b>		<b>Rotterdam</b>	<b>waarvan wijkagent</b>
Basisteam D1	OS	159	18
	NOS	1	
Basisteam D2	OS	149	22
	NOS	1	
Basisteam D3	OS	103	15
	NOS	1	
Districtsrecherche D	OS	85	
	NOS		
Flexteam D	OS	35	
	NOS		
<b>Totaal OS</b>		<b>531</b>	<b>55</b>
<b>Totaal NOS</b>		<b>3</b>	

<b>DISTRICT E</b>		<b>Rotterdam</b>	<b>waarvan wijkagent</b>
Basisteam E1	OS	177	23
	NOS	1	
Basisteam E2	OS	138	15
	NOS	1	
Basisteam E3	OS	170	28
	NOS	1	
Districtsrecherche E	OS	80	
	NOS		
Flexteam E	OS	25	
	NOS		
<b>Totaal OS</b>		<b>589</b>	<b>66</b>
<b>Totaal NOS</b>		<b>3</b>	

<b>DISTRICT F</b>		<b>Rotterdam</b>	<b>waarvan wijkagent</b>
Basisteam F1	OS	108	16
	NOS	1	
Basisteam F2	OS	148	32
	NOS	1	
Basisteam F3	OS	193	28
	NOS	1	
Basisteam F4	OS	143	21
	NOS	1	
Districtsrecherche F	OS	74	
	NOS		
Flexteam F	OS	24	
	NOS		
<b>Totaal OS</b>		<b>688</b>	<b>97</b>
<b>Totaal NOS</b>		<b>4</b>	

<b>Totaal</b>		<b>Rotterdam</b>	<b>waarvan wijkagent</b>
Totaal OS		3541	384
Totaal NOS		17	

#### 4. Concept volumes in percentages tot op teamniveau

Regionale eenheden	Rotterdam
<b>LRE</b> (Totale sterkte 4 fte)	0,1%
<b>Staf</b> (Totale sterkte 153 fte)	2,5%
<b>Dienst Bedrijfsvoering</b> (Totale sterkte 59 fte)	1,0%
<b>DROC</b> (Totale sterkte 97 fte)	1,6%
<b>DRR</b> (Totale sterkte 783 fte)	12,8%
<b>DRIO</b> (Totale sterkte 387 fte)	6,4%
<b>DROS</b> (Totale sterkte 1035 fte)	17,0%
<b>Districten</b> (Totale sterkte 3.576 fte)	58,7%
<b>Eindtotaal</b>	<b>100,0%</b>

Districten Totale sterkte 3.576 fte	Rotterdam
<b>Leiding dienst</b> (Totale sterkte 18 fte)	0,5%
<b>Basisteams</b> (Totale sterkte 2.857 fte)	79,9%
<b>Districtsrecherche</b> (Totale sterkte 522 fte)	14,6%
<b>Flexteams</b> (Totale sterkte 180 fte)	5,0%
<b>Eindtotaal</b>	<b>100,0%</b>

Dienst Regionaal Operationeel Centrum Totale sterkte 97 fte	Rotterdam
Leiding DROC (Totale sterkte 3 fte)	3,1%
Meldkamer (Totale sterkte 94 fte)	96,9%
<b>Eindtotaal</b>	<b>100,0%</b>

<b>Dienst Regionale Recherche</b> <i>Totale sterkte 783 fte</i>	<b>Teams</b>	<b>Rotterdam</b>
<b>Leiding DRR (Totale sterkte 3 fte)</b>		<b>0,4%</b>
<b>Generieke Opsporing</b> <i>Totale sterkte 156 fte</i>	Leiding Generieke Opsporing	1,3%
	Opsporing	78,8%
	Grootschalige Opsporing	14,1%
	Rechtshulp	3,9%
	Werkvoorbereiding	1,9%
	<b>Totaal Generieke Opsporing</b>	<b>19,9%</b>
<b>Thematische Opsporing</b> <i>Totale sterkte 155 fte</i>	Leiding Thematische Opsporing	1,3%
	Milieu	23,2%
	Financieel-Economische Criminaliteit	7,7%
	Zeden	58,1%
	Kinderporno	9,7%
	<b>Totaal Thematische Opsporing</b>	<b>19,8%</b>
<b>Vreemdelingenpolitie</b> <i>Totale sterkte 164 fte</i>	Leiding Vreemdelingenpolitie	1,2%
	Handhaving en Toezicht	32,4%
	Identiteitsonderzoek	33,0%
	Migratiecriminaliteit en Mensenhandel	33,3%
	<b>Totaal Vreemdelingenpolitie</b>	<b>20,9%</b>
	<b>Specialistische Ondersteuning</b> <i>Totale sterkte 306 fte</i>	Leiding Specialistische Ondersteuning
Observatie en Techniek		30,1%
Forensische Opsporing		52,2%
Financiële Opsporing		5,9%
Digitale Opsporing		8,2%
Ondersteuningsdesk		2,6%
<b>Totaal Specialistische Ondersteuning</b>		<b>39,0%</b>
<b>Eindtotaal</b>		



Dienst Regionale Informatieorganisatie <i>Totale sterkte 387 fte</i>		Rotterdam
Teams		
<b>Leiding DRIO</b> ( <i>Totale sterkte 3 fte</i> )		0,8%
<b>Regionale Informatie</b> <i>Totale sterkte 97 fte</i>	Leiding Regionale Informatie	2,1%
	Internationaal Rechtshulp Centrum	6,2%
	Real Time Intelligence Center	45,4%
	Regionaal Informatie Knooppunt	46,4%
	<b>Totaal RTI</b>	<b>25,1%</b>
<b>Informatie Knooppunten</b> <i>Totale sterkte 120 fte</i>	Leiding Informatie Knooppunten	1,7%
	Informatie Knooppunt DRR	21,7%
	Informatie Knooppunt DROS	10,0%
	Informatie Knooppunt Districten	66,7%
	<b>Totaal DIC</b>	<b>31,0%</b>
<b>Inwinning</b> <i>Totale sterkte 71 fte</i>	Leiding Inwinning	5,6%
	Criminele Inlichtingen	67,6%
	Openbare Orde Inlichtingen	26,8%
	<b>Totaal Inwinning</b>	<b>18,3%</b>
<b>RID-WIV</b> <i>Totale sterkte 24 fte</i>	Leiding RID-WIV	1,4%
	RID-WIV	32,4%
	<b>Totaal RID-WIV</b>	<b>6,2%</b>
<b>Analyse en Onderzoek</b> <i>Totale sterkte 62 fte</i>	Leiding Analyse en Onderzoek	4,2%
	Analyse en Onderzoek	83,1%
	<b>Totaal Analyse en Onderzoek</b>	<b>16,0%</b>
<b>Business Intelligence en Kwaliteit</b> <i>Totale sterkte 10 fte</i>	Leiding Business Intelligence en Kwaliteit	10,0%
	Business Intelligence	40,0%
	Kwaliteit en Informatie	50,0%
	<b>Totaal Business Intelligence en Kwaliteit</b>	<b>2,6%</b>
<b>Eindtotaal</b>		

<b>Dienst Regionale Operationele Samenwerking</b> <i>Totale sterkte 682 fte</i>	<b>Teams</b>	<b>Rotterdam</b>
<b>Leiding DROS (Totale sterkte 3 fte)</b>		<b>0,4%</b>
<b>Regionale Conflict- en Crisisbeheersing</b> <i>Totale sterkte 167 fte</i>	Leiding Conflict- en Crisisbeheersing	0,6%
	Crisisbeheersing (CB)	15,6%
	Surveillancehonden	24,6%
	Paraatheid - eenheid Rotterdam	59,3%
	<b>Totaal Conflict- en Crisisbeheersing</b>	<b>24,5%</b>
<b>Infrastructuur</b> <i>Totale sterkte 145 fte</i>	Leiding Infrastructuur	1,4%
	Nodale Oriëntatie	13,1%
	Verkeer	73,8%
	Technisch Toezicht (TT)	11,7%
	<b>Totaal Infrastructuur</b>	<b>21,3%</b>
<b>Regionaal Service Centrum</b> <i>Totale sterkte 112 fte</i>	Leiding Regionaal Service Centrum	1,8%
	Regionaal Service Centrum	98,2%
	<b>Totaal Regionaal Service Centrum</b>	<b>16,4%</b>
<b>Arrestantentaken</b> <i>Totale sterkte 215 fte</i>	Leiding Arrestantentaken	0,9%
	Arrestantentaken	98,6%
	Coördinatie Executietaken	0,5%
	<b>Totaal Arrestantentaken</b>	<b>31,5%</b>
<b>Regionale Coördinatietaken</b> <i>Totale sterkte 40 fte</i>	Leiding Regionale Coördinatietaken	2,5%
	Korpschef Taken	60,8%
	Vrijwilligers en Volontairs	25,3%
	Buitengerechtelijke Afdoening	11,4%
	<b>Totaal Coördinatietaken</b>	<b>5,8%</b>
<b>Eindtotaal</b>		

<b>Dienst Bedrijfsvoering</b> <i>Totale sterkte 59 fte</i>	<b>Rotterdam</b>
<b>Leiding Capaciteitsmanagement</b> <i>(Totale sterkte 0 fte)</i>	0%
<b>Capaciteitsmanagement</b> <i>(Totale sterkte 59 fte)</i>	100%
<b>Eindtotaal</b>	<b>100%</b>

<b>Staf</b> <i>Totale sterkte 153 fte</i>	<b>Rotterdam</b>
<b>Leiding</b> <i>(Totale sterkte 1 fte)</i>	0,7%
<b>Politieprofessie</b> <i>(Totale sterkte 28 fte)</i>	18,4%
<b>Control</b> <i>(Totale sterkte 18 fte)</i>	11,5%
<b>Bestuursondersteuning</b> <i>(Totale sterkte 45 fte)</i>	29,5%
<b>Veiligheid, Integriteit en Klachten</b> <i>(Totale sterkte 37 fte)</i>	24,3%
<b>Communicatie</b> <i>(Totale sterkte 24 fte)</i>	15,7%
<b>Eindtotaal</b>	<b>100,0%</b>

<b>Zeehavenpolitie Rotterdam</b> <i>Totale sterkte 353 fte</i>	<b>Rotterdam</b>
<b>Leiding dienst</b> <i>(Totale sterkte 5 fte)</i>	1,4%
<b>Basisteams</b> <i>(Totale sterkte 286 fte)</i>	81,1%
<b>Districtsrecherche</b> <i>(Totale sterkte 62 fte)</i>	17,5%
<b>Totaal Zeehavenpolitie Rotterdam</b>	<b>100,0%</b>

- Waakzaam en dienstbaar -

## **Factsheet 8**

### **Inrichting regionale eenheid Zeeland - West-Brabant**

Omvang: 3.490,5 fte  
Operationeel: 3.367,5 fte  
Waarvan wijkagent: 297,5 fte  
Niet-Operationeel: 123,0 fte

Districten: 4  
Basisteams: 12

#### **Inhoudsopgave factsheet**

1. Indeling Zeeland - West-Brabant
2. Verdeling per afdeling
3. Verdeling per basisteam
4. Volumes in percentages tot op teamniveau

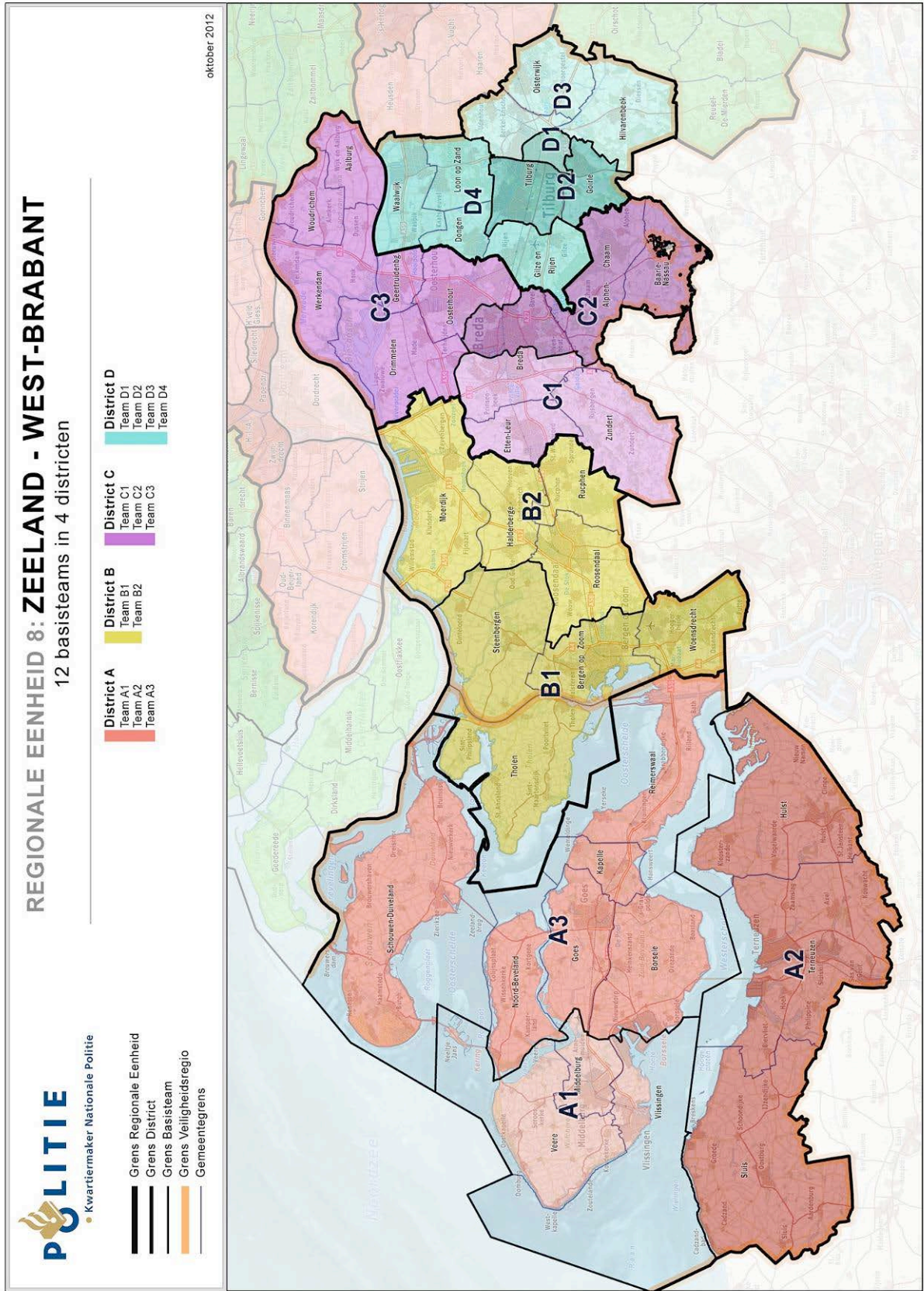
Marginale verschillen in dit document kunnen ontstaan door afrondingsverschillen.

## 1. Indeling Zeeland - West-Brabant

De regionale eenheid Zeeland - West-Brabant bestaat uit 4 districten met 12 basisteams. Districten doorsnijden de grenzen van de veiligheidsregio's.

Zeeland - West-Brabant		
District	Basisteam	Gemeente
A	A1	Middelburg, Veere, Vlissingen
	A2	Hulst, Sluis, Terneuzen
	A3	Borsele, Goes, Kapelle, Noord Beverland, Reimerswaal, Schouwen en Duiveland
B	B1	Bergen op Zoom, Steenberghe, Tholen, Woensdrecht
	B2	Halderberge, Moerdijk, Roosendaal, Rucphen
C	C1	Breda (Noord-West, West, Zuid), Etten-Leur, Prinsenbeek, Zundert
	C2	Alphen-Chaam, Baarle Nassau, Bavel, Breda (Noord, Centrum, Oost, Zuid-Oost), Teteringen, Ulvenhout
	C3	Aalburg, Drimmelen, Geertruidenberg, Oosterhout, Werkendam, Woudrichem
D	D1	Tilburg (Centrum en Zuid)
	D2	Goirle, Tilburg (West)
	D3	Hilvarenbeek, Oisterwijk, Tilburg (Noord)
	D4	Dongen, Gilze-Rijen, Loon op Zand, Waalwijk

Zeeland - West-Brabant – naamgeving	
Districten	
A	Zeeland
B	De Markiezaten
C	De Baronie
D	Hart van Brabant
Basisteams	
A1	Walcheren
A2	Zeeuws-Vlaanderen
A3	Oosterscheldebekken
B1	Bergen op Zoom
B2	Roosendaal
C1	Weerijs
C2	Markdal
C3	Dongemond
D1	Tilburg-Centrum
D2	Leijdal
D3	Groene Beemden
D4	Langstraat



## 2. Verdeling per afdeling

Leiding regionale eenheid	Zeeland - West-Brabant		
	OS	NOS	Tot.
	4		4

Districten	Zeeland - West-Brabant		
	OS	NOS	Tot.
Leiding dienst	8	4	12
Basisteams	1639	12	1651
Districtsrecherche	381		381
Flexteams	80		80
<b>Totaal Districten</b>	<b>2108</b>	<b>16</b>	<b>2124</b>

Dienst Regionaal Operationeel Centrum	Zeeland - West-Brabant		
	OS	NOS	Tot.
Leiding dienst	2	1	3
Meldkamer	70		70
<b>Totaal DROC</b>	<b>72</b>	<b>1</b>	<b>73</b>

Dienst Regionale Recherche	Zeeland - West-Brabant		
	OS	NOS	Tot.
Leiding dienst	2	1	3
Generieke Opsporing	145		145
Thematische Opsporing	91		91
Vreemdelingenpolitie	70		70
Specialistische Ondersteuning	191		191
<b>Totaal DRR</b>	<b>499</b>	<b>1</b>	<b>500</b>

Dienst Regionale Informatieorganisatie	Zeeland - West-Brabant		
	OS	NOS	Tot.
Leiding dienst	2	1	3
Regionale Informatie	62		62
Informatie Knooppunten	78		78
Inwinning	47		47
RID-WIV	14		14
Analyse en Onderzoek	34		34
Business Intelligence en Kwaliteit	1	5	6
<b>Totaal DRIO</b>	<b>238</b>	<b>6</b>	<b>244</b>



Dienst Regionale en Operationele Samenwerking	Zeeland - West-Brabant			waarvan wijkagent
	OS	NOS	Tot.	
Leiding dienst	2	1	3	
Regionale Conflict- en Crisisbeheersing	59		59	
Infrastructuur	98		98	6
Regionaal Service Centrum	138		138	
Arrestantentaken	95		95	
Regionale Coördinatietaken	28	1	29	
<b>Totaal DROS</b>	<b>420</b>	<b>2</b>	<b>422</b>	<b>6</b>

Bedrijfsvoering	Zeeland - West-Brabant		
	OS	NOS	Tot.
Leiding dienst		0	0
Capaciteitsmanagement		33	33
<b>Totaal Bedrijfsvoering</b>	<b>0</b>	<b>33</b>	<b>33</b>

Staf regionale eenheid	Zeeland - West-Brabant		
	OS	NOS	Tot.
Leiding dienst		1	1
Politieprofessie	14	2	16
Control		10	10
Bestuursondersteuning		24	24
Veiligheid, Integriteit en Klachten	13	12	25
Communicatie		15	15
<b>Totaal Staf regionale eenheid</b>	<b>27</b>	<b>64</b>	<b>91</b>

### 3. Verdeling per basisteam

DISTRICT A		Zeeland - West-Brabant	waarvan wijkagent
Basisteam A1	OS	145	19
	NOS	1	
Basisteam A2	OS	139	17
	NOS	1	
Basisteam A3	OS	142	22
	NOS	1	
Districtsrecherche A	OS	79	
	NOS		
Flexteam A	OS	20	
	NOS		
<b>Totaal OS</b>		<b>525</b>	<b>58</b>
<b>Totaal NOS</b>		<b>3</b>	

DISTRICT B		Zeeland - West-Brabant	waarvan wijkagent
Basisteam B1	OS	138	28
	NOS	1	
Basisteam B2	OS	177	33
	NOS	1	
Districtsrecherche B	OS	78	
	NOS		
Flexteam B	OS	20	
	NOS		
<b>Totaal OS</b>		<b>413</b>	<b>61</b>
<b>Totaal NOS</b>		<b>2</b>	

DISTRICT C		Zeeland - West-Brabant	waarvan wijkagent
Basisteam C1	OS	146	28
	NOS	1	
Basisteam C2	OS	160	24
	NOS	1	
Basisteam C3	OS	122	31
	NOS	1	
Districtsrecherche C	OS	108	
	NOS		
Flexteam C	OS	20	
	NOS		
<b>Totaal OS</b>		<b>556</b>	<b>83</b>
<b>Totaal NOS</b>		<b>3</b>	

DISTRICT D		Zeeland - West-Brabant	waarvan wijkagent
Basisteam D1	OS	141	24
	NOS	1	
Basisteam D2	OS	109	21
	NOS	1	
Basisteam D3	OS	101	20
	NOS	1	
Basisteam D4	OS	119	25
	NOS	1	
Districtsrecherche D	OS	116	
	NOS		
Flexteam D	OS	20	
	NOS		
<b>Totaal OS</b>		<b>606</b>	<b>90</b>
<b>Totaal NOS</b>		<b>4</b>	

Totaal		Zeeland - West-Brabant	waarvan wijkagent
Totaal OS		2100	292
Totaal NOS		12	

#### 4. Volumes in percentages tot op teamniveau

Regionale eenheden	Zeeland - West Brabant
<b>LRE</b> (Totale sterkte 4 fte)	0,1%
<b>Staf</b> (Totale sterkte 91fte)	2,6%
<b>Dienst Bedrijfsvoering</b> (Totale sterkte 33 fte)	1,0%
<b>DROC</b> (Totale sterkte 73 fte)	2,1%
<b>DRR</b> (Totale sterkte 500 fte)	14,4%
<b>DRIO</b> (Totale sterkte 244 fte)	7,1%
<b>DROS</b> (Totale sterkte 422 fte)	12,2%
<b>Districten</b> (Totale sterkte 2.124 fte)	61,4%
<b>Eindtotaal</b>	<b>100,0%</b>

Districten Totale sterkte 2.124 fte	Zeeland - West Brabant
<b>Leiding dienst</b> (Totale sterkte 12 fte)	0,6%
<b>Basisteams</b> (Totale sterkte 1.651 fte)	77,7%
<b>Districtsrecherche</b> (Totale sterkte 381 fte)	17,9%
<b>Flexteams</b> (Totale sterkte 80 fte)	3,8%
<b>Eindtotaal</b>	<b>100,0%</b>

Dienst Regionaal Operationeel Centrum Totale sterkte 73 fte	Zeeland - West Brabant
<b>Leiding DROC</b> (Totale sterkte 3 fte)	4,1%
<b>Meldkamer</b> (Totale sterkte 70 fte)	95,9%
<b>Eindtotaal</b>	<b>100,0%</b>

<b>Dienst Regionale Recherche</b> <i>Totale sterkte 500 fte</i>	<b>Teams</b>	<b>Zeeland - West Brabant</b>
<b>Leiding DRR (Totale sterkte 3 fte)</b>		<b>0,6%</b>
<b>Generieke Opsporing</b> <i>Totale sterkte 145 fte</i>	Leiding Generieke Opsporing	1,4%
	Opsporing	80,0%
	Grootschalige Opsporing	8,3%
	Rechtshulp	4,8%
	Werkvoorbereiding	5,5%
	<b>Totaal Generieke Opsporing</b>	<b>29,0%</b>
<b>Thematische Opsporing</b> <i>Totale sterkte 91 fte</i>	Leiding Thematische Opsporing	2,2%
	Milieu	26,4%
	Financieel-Economische Criminaliteit	7,7%
	Zeden	54,9%
	Kinderporno	8,8%
	<b>Totaal Thematische Opsporing</b>	<b>18,2%</b>
<b>Vreemdelingenpolitie</b> <i>Totale sterkte 70 fte</i>	Leiding Vreemdelingenpolitie	1,4%
	Handhaving en Toezicht	32,4%
	Identiteitsonderzoek	33,1%
	Migratiecriminaliteit en Mensenhandel	33,1%
	<b>Totaal Vreemdelingenpolitie</b>	<b>13,9%</b>
<b>Specialistische Ondersteuning</b> <i>Totale sterkte 191 fte</i>	Leiding Specialistische Ondersteuning	1,6%
	Observatie en Techniek	30,9%
	Forensische Opsporing	50,3%
	Financiële Opsporing	5,8%
	Digitale Opsporing	9,9%
	Ondersteuningsdesk	1,6%
	<b>Totaal Specialistische Ondersteuning</b>	<b>38,2%</b>
<b>Eindtotaal</b>		

<b>Dienst Regionale Informatieorganisatie</b> <i>Totale sterkte 244 fte</i>	<b>Teams</b>	<b>Zeeland - West Brabant</b>
<b>Leiding DRIO (Totale sterkte 3 fte)</b>		1,2%
<b>Regionale Informatie</b> <i>Totale sterkte 62 fte</i>		Leiding Regionale Informatie 3,2%
Internationaal Rechtshulp Centrum 6,5%		Real Time Intelligence Center 48,4%
Regionaal Informatie Knooppunt 41,9%		<b>Totaal RTI 25,4%</b>
<b>Informatie Knooppunten</b> <i>Totale sterkte 78 fte</i>		Leiding Informatie Knooppunten 1,3%
Informatie Knooppunt DRR 25,6%		Informatie Knooppunt DROS 9,0%
Informatie Knooppunt Districten 64,1%		<b>Totaal DIC 32,0%</b>
<b>Inwinning</b> <i>Totale sterkte 47fte</i>		Leiding Inwinning 6,4%
Criminele Inlichtingen 76,6%		Openbare Orde Inlichtingen 17,0%
<b>Totaal Inwinning 19,3%</b>		<b>RID-WIV</b> <i>Totale sterkte 14 fte</i>
Leiding RID-WIV 2,1%		RID-WIV 27,7%
<b>Totaal RID-WIV 5,7%</b>		<b>Analyse en Onderzoek</b> <i>Totale sterkte 34 fte</i>
Leiding Analyse en Onderzoek 2,1%		Analyse en Onderzoek 70,2%
<b>Totaal Analyse en Onderzoek 13,9%</b>		<b>Business Intelligence en Kwaliteit</b> <i>Totale sterkte 6 fte</i>
Business Intelligence 16,7%		Kwaliteit en Informatie 83,3%
<b>Totaal Business Intelligence en Kwaliteit 2,5%</b>		<b>Eindtotaal</b>

<b>Dienst Regionale Operationele Samenwerking</b> <i>Totale sterkte 422 fte</i>	<b>Teams</b>	<b>Zeeland - West Brabant</b>
<b>Leiding DROS (Totale sterkte 3 fte)</b>		<b>0,7%</b>
<b>Regionale Conflict- en Crisisbeheersing</b> <i>Totale sterkte 59 fte</i>	Leiding Conflict- en Crisisbeheersing	1,7%
	Crisisbeheersing (CB)	35,6%
	Surveillantenhonden	62,7%
	<b>Totaal Conflict- en Crisisbeheersing</b>	<b>14,0%</b>
<b>Infrastructuur</b> <i>Totale sterkte 98 fte</i>	Leiding Infrastructuur	2,0%
	Nodale Oriëntatie	3,1%
	Verkeer	81,6%
	Technisch Toezicht (TT)	13,3%
	<b>Totaal Infrastructuur</b>	<b>23,2%</b>
<b>Regionaal Service Centrum</b> <i>Totale sterkte 138 fte</i>	Leiding Regionaal Service Centrum	1,4%
	Regionaal Service Centrum	98,6%
	<b>Totaal Regionaal Service Centrum</b>	<b>32,7%</b>
<b>Arrestantentaken</b> <i>Totale sterkte 95 fte</i>	Leiding Arrestantentaken	3,2%
	Arrestantentaken	94,7%
	Coördinatie Executietaken	2,1%
	<b>Totaal Arrestantentaken</b>	<b>22,5%</b>
<b>Regionale Coördinatietaken</b> <i>Totale sterkte 29 fte</i>	Leiding Regionale Coördinatietaken	3,4%
	Korpschef Taken	58,6%
	Vrijwilligers en Volontairs	10,3%
	Buitengerechtelijke Afdoening	27,6%
	<b>Totaal Coördinatietaken</b>	<b>6,9%</b>
<b>Eindtotaal</b>		

Dienst Bedrijfsvoering <i>Totale sterkte 33 fte</i>	Zeeland - West Brabant
<b>Leiding Capaciteitsmanagement</b> <i>(Totale sterkte 0 fte)</i>	0%
<b>Capaciteitsmanagement</b> <i>(Totale sterkte 33 fte)</i>	100%
<b>Eindtotaal</b>	<b>100%</b>

Staf <i>Totale sterkte 91 fte</i>	Zeeland - West Brabant
<b>Leiding</b> <i>(Totale sterkte 1 fte)</i>	1,1%
<b>Politieprofessie</b> <i>(Totale sterkte 16 fte)</i>	17,6%
<b>Control</b> <i>(Totale sterkte 10 fte)</i>	11,0%
<b>Bestuursondersteuning</b> <i>(Totale sterkte 24 fte)</i>	26,4%
<b>Veiligheid, Integriteit en Klachten</b> <i>Totale sterkte 25 fte</i>	27,5%
<b>Communicatie</b> <i>(Totale sterkte 15 fte)</i>	16,5%
<b>Eindtotaal</b>	<b>100,0%</b>



## **Factsheet 9**

### **Inrichting regionale eenheid Oost-Brabant**

Omvang: 3.175,5 fte  
Operationeel: 3.057,5 fte  
Waarvan wijkagent 276,0 fte  
Niet-Operationeel: 118,0 fte

Districten: 3  
Basisteams: 9

#### **Inhoudsopgave factsheet**

1. Indeling Oost-Brabant
2. Verdeling per afdeling
3. Verdeling per basisteam
4. Volumes in percentages tot op teamniveau

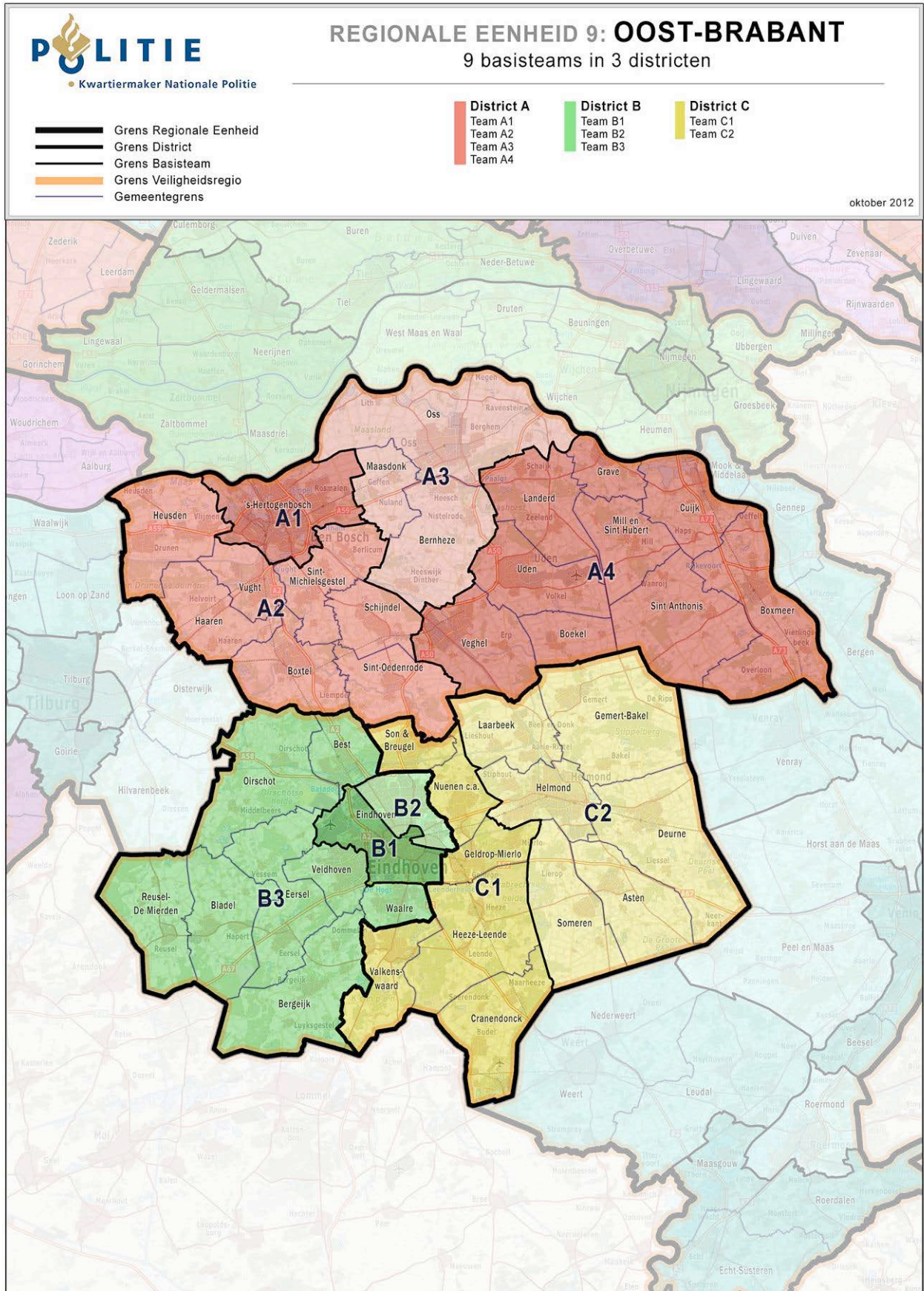
Marginale verschillen in dit document kunnen ontstaan door afrondingsverschillen.

## 1. Indeling Oost-Brabant

De regionale eenheid Oost-Brabant bestaat uit 3 districten met 9 basisteams. De buitengrenzen van de districten vallen binnen de grenzen van de veiligheidsregio's.

Oost-Brabant		
District	Basisteam	Gemeente
A	A1	's-Hertogenbosch
	A2	Boxtel, Haaren, Heusden, Schijndel, Sint-Michielsgestel, Sint-Oedenrode, Vught
	A3	Bernheze, Maasdonk, Oss
	A4	Boekel, Boxmeer, Cuijk, Grave, Landerd, Mill en Sint Hubert, Sint Anthonis, Uden, Veghel
B	B1	Eindhoven-Zuid (Centrum, Gestel, Stratum, Strijp)
	B2	Eindhoven-Noord (Woensel, Tongelre)
	B3	Bergeijk, Best, Bladel, Eersel, Oirschot, Reusel-De Mierden, Veldhoven, Waalre
C	C1	Cranendonck, Geldrop-Mierlo, Heeze-Leende, Nuenen, Son en Breugel, Valkenswaard
	C2	Asten, Deurne, Gemert-Bakel, Helmond, Laarbeek, Someren

Oost-Brabant – naamgeving	
Districten	
A	's Hertogenbosch
B	Eindhoven
C	Helmond
Basisteams	
A1	's Hertogenbosch
A2	Meerij
A3	Maasland
A4	Maas en Leijgraaf
B1	Eindhoven-Zuid
B2	Eindhoven-Noord
B3	De Kempen
C1	Dommelstroom
C2	Peelland



## 2. Verdeling per afdeling

Leiding regionale eenheid	Oost-Brabant		
	OS	NOS	Tot.
	4		4

Districten	Oost-Brabant		
	OS	NOS	Tot.
Leiding dienst	6	3	9
Basisteams	1754	9	1763
Districtsrecherche	233		233
Flexteams	60		60
<b>Totaal Districten</b>	<b>2053</b>	<b>12</b>	<b>2065</b>

Dienst Regionaal Operationeel Centrum	Oost-Brabant		
	OS	NOS	Tot.
Leiding dienst	1	1	2
Meldkamer	70		70
<b>Totaal DROC</b>	<b>71</b>	<b>1</b>	<b>72</b>

Dienst Regionale Recherche	Oost-Brabant		
	OS	NOS	Tot.
Leiding dienst	2	1	3
Generieke Opsporing	92		92
Thematische Opsporing	85		85
Vreemdelingenpolitie	74		74
Specialistische Ondersteuning	152		152
<b>Totaal DRR</b>	<b>404</b>	<b>1</b>	<b>405</b>

Dienst Regionale Informatieorganisatie	Oost-Brabant		
	OS	NOS	Tot.
Leiding dienst	2	1	3
Regionale Informatie	48		48
Informatie Knooppunten	60		60
Inwinning	37		37
RID-WIV	12		12
Analyse en Onderzoek	32		32
Business Intelligence en Kwaliteit	2	5	7
<b>Totaal DRIO</b>	<b>193</b>	<b>6</b>	<b>199</b>

Dienst Regionale en Operationele Samenwerking	Oost-Brabant		
	OS	NOS	Tot.
Leiding dienst	2	1	3
Regionale Conflict- en Crisisbeheersing	51		51
Infrastructuur	68		68
Regionaal Service Centrum	61		61
Arrestantentaken	108		108
Regionale Coördinatietaken	29		29
<b>Totaal DROS</b>	<b>319</b>	<b>1</b>	<b>320</b>

Bedrijfsvoering	Oost-Brabant		
	OS	NOS	Tot.
Leiding dienst		0	0
Capaciteitsmanagement		31	31
<b>Totaal Bedrijfsvoering</b>	<b>0</b>	<b>31</b>	<b>31</b>

Staf regionale eenheid	Oost-Brabant		
	OS	NOS	Tot.
Leiding dienst		1	1
Politieprofessie	7	7	14
Control		5	5
Bestuursondersteuning		25	25
Veiligheid, Integriteit en Klachten	7	13	20
Communicatie		15	15
<b>Totaal Staf regionale eenheid</b>	<b>14</b>	<b>66</b>	<b>80</b>

### 3. Verdeling per basisteam

DISTRICT A		Oost-Brabant	waarvan wijkagent
Basisteam A1	OS	212	29
	NOS	1	
Basisteam A2	OS	178	36
	NOS	1	
Basisteam A3	OS	135	25
	NOS	1	
Basisteam A4	OS	199	38
	NOS	1	
Districtsrecherche A	OS	96	
	NOS		
Flexteam A	OS	20	
	NOS		
<b>Totaal OS</b>		<b>840</b>	<b>128</b>
<b>Totaal NOS</b>		<b>4</b>	

DISTRICT B		Oost-Brabant	waarvan wijkagent
Basisteam B1	OS	223	19
	NOS	1	
Basisteam B2	OS	194	25
	NOS	1	
Basisteam B3	OS	183	35
	NOS	1	
Districtsrecherche B	OS	80	
	NOS		
Flexteam B	OS	20	
	NOS		
<b>Totaal OS</b>		<b>700</b>	<b>79</b>
<b>Totaal NOS</b>		<b>3</b>	

DISTRICT C		Oost-Brabant	waarvan wijkagent
Basisteam C1	OS	173	28
	NOS	1	
Basisteam C2	OS	257	41
	NOS	1	
Districtsrecherche C	OS	57	
	NOS		
Flexteam C	OS	20	
	NOS		
<b>Totaal OS</b>		<b>507</b>	<b>69</b>
<b>Totaal NOS</b>		<b>2</b>	

Totaal		Oost-Brabant	waarvan wijkagent
Totaal OS		2047	276
Totaal NOS		9	

#### 4. Volumes in percentages tot op teamniveau

Regionale eenheden	Oost-Brabant
<b>LRE</b> (Totale sterkte 4 fte)	0,1%
<b>Staf</b> (Totale sterkte 80 fte)	2,5%
<b>Dienst Bedrijfsvoering</b> (Totale sterkte 31 fte)	1,0%
<b>DROC</b> (Totale sterkte 72 fte)	2,3%
<b>DRR</b> (Totale sterkte 405 fte)	12,9%
<b>DRIO</b> (Totale sterkte 199 fte)	6,3%
<b>DROS</b> (Totale sterkte 320 fte)	10,2%
<b>Districten</b> (Totale sterkte 2065 fte)	65,7%
<b>Eindtotaal</b>	<b>100,0%</b>

Districten Totale sterkte 2.065 fte	Oost-Brabant
<b>Leiding dienst</b> (Totale sterkte 9 fte)	0,4%
<b>Basisteams</b> (Totale sterkte 1.763 fte)	85,4%
<b>Districtsrecherche</b> (Totale sterkte 233fte)	11,3%
<b>Flexteams</b> (Totale sterkte 60 fte)	2,9%
<b>Eindtotaal</b>	<b>100,0%</b>

Dienst Regionaal Operationeel Centrum Totale sterkte 72 fte	Oost-Brabant
<b>Leiding DROC</b> (Totale sterkte 2 fte)	2,8%
<b>Meldkamer</b> (Totale sterkte 70 fte)	97,2%
<b>Eindtotaal</b>	<b>100,0%</b>

<b>Dienst Regionale Recherche</b> <i>Totale sterkte 405 fte</i>	<b>Teams</b>	<b>Oost-Brabant</b>
<b>Leiding DRR (totale sterkte 3 fte)</b>		<b>0,7%</b>
<b>Generieke Opsporing</b> <i>Totale sterkte 92 fte</i>	Leiding Generieke Opsporing	1,1%
	Opsporing	68,3%
	Grootschalige Opsporing	12,0%
	Rechtshulp	10,9%
	Werkvoorbereiding	7,7%
	<b>Totaal Generieke Opsporing</b>	<b>22,6%</b>
<b>Thematische Opsporing</b> <i>Totale sterkte 85 fte</i>	Leiding Thematische Opsporing	1,2%
	Milieu	25,8%
	Financieel-Economische Criminaliteit	14,1%
	Zeden	49,6%
	Kinderporno	9,4%
	<b>Totaal Thematische Opsporing</b>	<b>21,1%</b>
<b>Vreemdelingenpolitie</b> <i>Totale sterkte 74 fte</i>	Leiding Vreemdelingenpolitie	1,4%
	Handhaving en Toezicht	31,6%
	Identiteitsonderzoek	33,2%
	Migratiecriminaliteit en Mensenhandel	33,9%
	<b>Totaal Vreemdelingenpolitie</b>	<b>18,2%</b>
<b>Specialistische Ondersteuning</b> <i>Totale sterkte 152 fte</i>	Leiding Specialistische Ondersteuning	0,7%
	Observatie en Techniek	31,6%
	Forensische Opsporing	51,8%
	Financiële Opsporing	6,6%
	Digitale Opsporing	9,3%
	<b>Totaal Specialistische Ondersteuning</b>	<b>37,4%</b>
<b>Eindtotaal</b>		



<b>Dienst Regionale Informatieorganisatie</b> <i>Totale sterkte 199 fte</i>	<b>Teams</b>	<b>Oost-Brabant</b>
<b>Leiding DRIO (Totale sterkte 3 fte)</b>		1,5%
<b>Regionale Informatie</b> <i>Totale sterkte 48 fte</i>	Leiding Regionale Informatie	2,1%
	Internationaal Rechtshulp Centrum	6,3%
	Real Time Intelligence Center	54,2%
	Regionaal Informatie Knooppunt	37,5%
	<b>Totaal RTI</b>	<b>24,1%</b>
<b>Informatie Knooppunten</b> <i>Totale sterkte 60 fte</i>	Leiding Informatie Knooppunten	1,7%
	Informatie Knooppunt DRR	30,0%
	Informatie Knooppunt Districten	68,3%
	<b>Totaal DIC</b>	<b>30,2%</b>
<b>Inwinning</b> <i>Totale sterkte 37 fte</i>	Leiding Inwinning	2,7%
	Criminele Inlichtingen	70,3%
	Openbare Orde Inlichtingen	27,0%
	<b>Totaal Inwinning</b>	<b>18,6%</b>
<b>RID-WIV</b> <i>Totale sterkte 12 fte</i>	Leiding RID-WIV	2,7%
	RID-WIV	29,7%
	<b>Totaal RID-WIV</b>	<b>6,0%</b>
<b>Analyse en Onderzoek</b> <i>Totale sterkte 32 fte</i>	Leiding Analyse en Onderzoek	2,7%
	Analyse en Onderzoek	83,5%
	<b>Totaal Analyse en Onderzoek</b>	<b>16,0%</b>
<b>Business Intelligence en Kwaliteit</b> <i>Totale sterkte 7 fte</i>	Leiding Business Intelligence en Kwaliteit	14,3%
	Business Intelligence	14,3%
	Kwaliteit en Informatie	71,4%
	<b>Totaal Business Intelligence en Kwaliteit</b>	<b>3,5%</b>
<b>Eindtotaal</b>		

<b>Dienst Regionale Operationele Samenwerking</b> <i>Totale sterkte 320 fte</i>	<b>Teams</b>	<b>Oost-Brabant</b>
<b>Leiding DROS (Totale sterkte 3 fte)</b>		<b>0,9%</b>
<b>Regionale Conflict- en Crisisbeheersing</b> <i>Totale sterkte 51 fte</i>	Leiding Conflict- en Crisisbeheersing	1,0%
	Crisisbeheersing (CB)	34,3%
	Surveillancehonden	64,7%
	<b>Totaal Conflict- en Crisisbeheersing</b>	<b>15,9%</b>
<b>Infrastructuur</b> <i>Totale sterkte 68 fte</i>	Leiding Infrastructuur	1,5%
	Nodale Oriëntatie	4,4%
	Verkeer	88,2%
	Technisch Toezicht (TT)	5,9%
	<b>Totaal Infrastructuur</b>	<b>21,3%</b>
<b>Regionaal Service Centrum</b> <i>Totale sterkte 61 fte</i>	Leiding Regionaal Service Centrum	0,8%
	Regionaal Service Centrum	99,2%
	<b>Totaal Regionaal Service Centrum</b>	<b>18,9%</b>
<b>Arrestantentaken</b> <i>Totale sterkte 108 fte</i>	Leiding Arrestantentaken	0,9%
	Arrestantentaken	97,2%
	Coördinatie Executietaken	1,8%
	<b>Totaal Arrestantentaken</b>	<b>33,9%</b>
<b>Regionale Coördinatietaken</b> <i>Totale sterkte 29 fte</i>	Leiding Regionale Coördinatietaken	3,4%
	Korpschef Taken	79,3%
	Vrijwilligers en Volontairs	3,4%
	Buitengerechtelijke Afdoening	13,8%
	<b>Totaal Coördinatietaken</b>	<b>9,1%</b>
<b>Eindtotaal</b>		

<b>Dienst Bedrijfsvoering</b> <i>Totale sterkte 31 fte</i>	<b>Oost-Brabant</b>
<b>Leiding Capaciteitsmanagement</b> <i>(Totale sterkte 0 fte)</i>	0%
<b>Capaciteitsmanagement</b> <i>(Totale sterkte 31 fte)</i>	100%
<b>Eindtotaal</b>	<b>100%</b>

<b>Staf</b> <i>Totale sterkte 80 fte</i>	<b>Oost-Brabant</b>
<b>Leiding</b> <i>(Totale sterkte 1 fte)</i>	1,3%
<b>Politieprofessie</b> <i>(Totale sterkte 14 fte)</i>	17,5%
<b>Control</b> <i>(Totale sterkte 5 fte)</i>	6,3%
<b>Bestuursondersteuning</b> <i>(Totale sterkte 25 fte)</i>	31,3%
<b>Veiligheid, Integriteit en Klachten</b> <i>(Totale sterkte 20 fte)</i>	25,0%
<b>Communicatie</b> <i>(Totale sterkte 15 fte)</i>	18,8%
<b>Eindtotaal</b>	<b>100,0%</b>

- Waakzaam en dienstbaar -

## Factsheet 10

### Inrichting regionale eenheid Limburg

Omvang: 2.916,5 fte  
Operationeel: 2.799,5 fte  
Waarvan wijkagent 225,0 fte  
Niet-Operationeel: 117,0 fte

Districten: 3  
Basisteams: 12

#### Inhoudsopgave factsheet

1. Indeling Limburg
2. Verdeling per afdeling
3. Verdeling per basisteam
4. Volumes in percentages tot op teamniveau

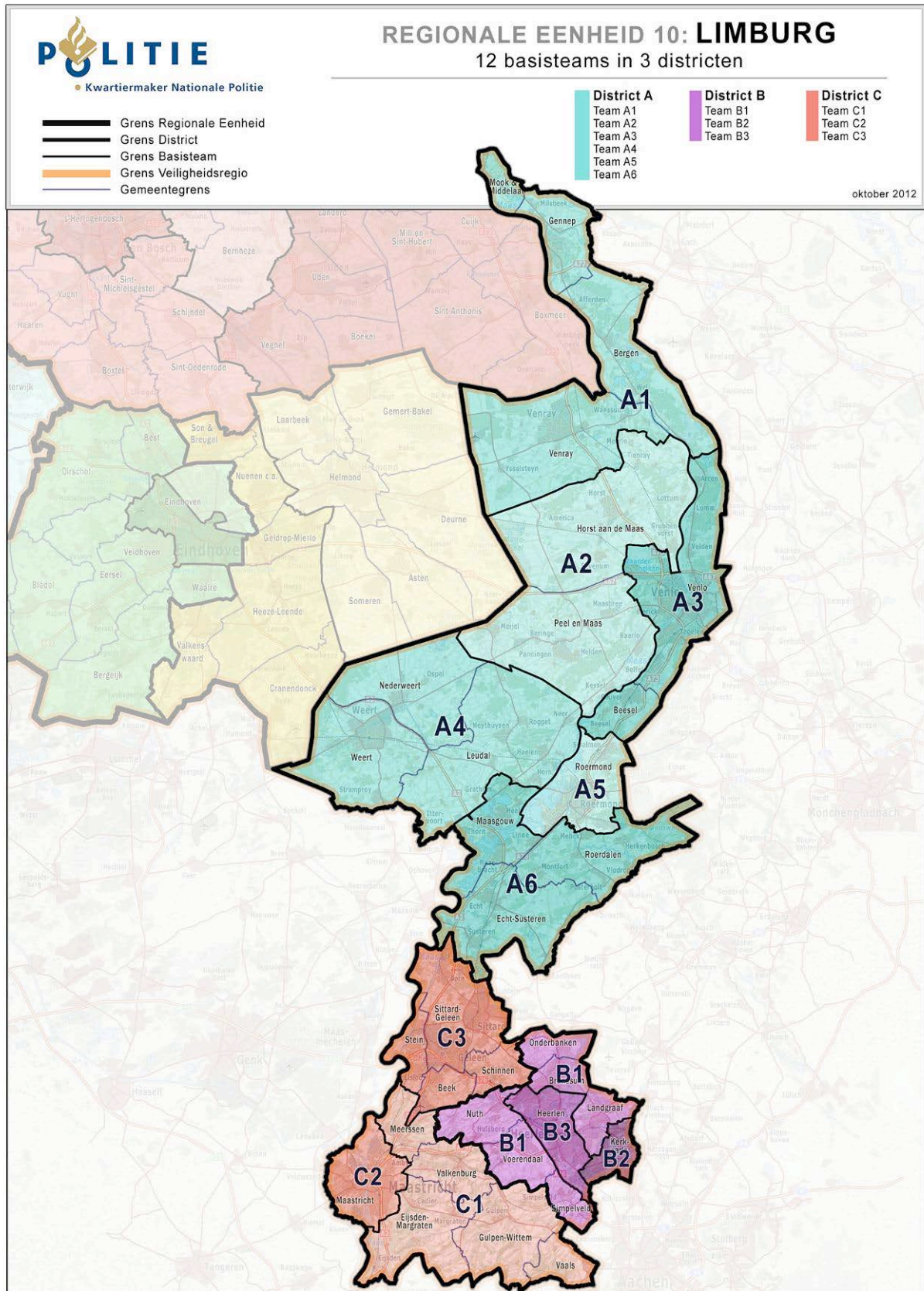
Marginale verschillen in dit document kunnen ontstaan door afrondingsverschillen.

## 1. Indeling Limburg

De regionale eenheid Limburg bestaat uit 3 districten met 12 basisteams. De buitengrenzen van de districten vallen binnen de grenzen van de veiligheidsregio's.

Limburg		
District	Basisteam	Gemeente
A	A1	Bergen, Gennep, Mook en Middelaar, Venray
	A2	Horst aan de Maas, Peel en Maas
	A3	Beesel, Venlo
	A4	Leudal, Nederweert, Weert
	A5	Roermond
	A6	Echt-Susteren, Maasgouw, Roerdalen
B	B1	Brunssum, Landgraaf, Nuth, Onderbanken, Simpelveld, Voerendaal
	B2	Kerkrade
	B3	Heerlen
C	C1	Eijsden-Margraten, Gulpen-Wittem, Meerssen, Vaals, Valkenburg
	C2	Maastricht
	C3	Beek, Schinnen, Sittard-Geleen, Stein

Limburg – naamgeving	
Districten	
A	Noord en Midden Limburg
B	Parkstad-Limburg
C	Zuid-West-Limburg
Basisteams	
A1	Venray / Gennep
A2	Horst / Peel en Maas
A3	Venlo / Beesel
A4	Weert
A5	Roermond
A6	Echt
B1	Brunssum / Landgraaf
B2	Kerkrade
B3	Heerlen
C1	Heuvelland
C2	Maastricht
C3	Westelijke Mijnstreek



## 2. Verdeling per afdeling

Leiding regionale eenheid	Limburg		
	OS	NOS	Tot.
	4		4

Districten	Limburg		
	OS	NOS	Tot.
Leiding dienst	6	3	9
Basisteams	1484	12	1496
Districtsrecherche	213		213
Flexteams	64		64
<b>Totaal Districten</b>	<b>1767</b>	<b>15</b>	<b>1782</b>

Dienst Regionaal Operationeel Centrum	Limburg		
	OS	NOS	Tot.
Leiding dienst	1	1	2
Meldkamer	56		56
<b>Totaal DROC</b>	<b>57</b>	<b>1</b>	<b>58</b>

Dienst Regionale Recherche	Limburg		
	OS	NOS	Tot.
Leiding dienst	2	3	5
Generieke Opsporing	111		111
Thematische Opsporing	67		67
Vreemdelingenpolitie	74		74
Specialistische Ondersteuning	163		163
<b>Totaal DRR</b>	<b>416</b>	<b>3</b>	<b>419</b>

Dienst Regionale Informatieorganisatie	Limburg		
	OS	NOS	Tot.
Leiding dienst	2	1	3
Regionale Informatie	54		54
Informatie Knooppunten	62		62
Inwinning	32		32
RID-WIV	12		12
Analyse en Onderzoek	34		34
Business Intelligence en Kwaliteit	2	5	7
<b>Totaal DRIO</b>	<b>198</b>	<b>6</b>	<b>204</b>



Dienst Regionale en Operationele Samenwerking	Limburg		
	OS	NOS	Tot.
Leiding dienst	2	1	3
Regionale Conflict- en Crisisbeheersing	40		40
Infrastructuur	62	1	63
Regionaal Service Centrum	77		77
Arrestantentaken	129		129
Regionale Coördinatietaken	29	1	30
<b>Totaal DROS</b>	<b>339</b>	<b>3</b>	<b>342</b>

Bedrijfsvoering	Limburg		
	OS	NOS	Tot.
Leiding dienst		0	0
Capaciteitsmanagement		28	28
<b>Totaal Bedrijfsvoering</b>	<b>0</b>	<b>28</b>	<b>28</b>

Staf regionale eenheid	Limburg		
	OS	NOS	Tot.
Leiding dienst	2	2	4
Politieprofessie	8	5	13
Control		9	9
Bestuursondersteuning		20	20
Veiligheid, Integriteit en Klachten	8	10	18
Communicatie		15	15
<b>Totaal Staf regionale eenheid</b>	<b>18</b>	<b>61</b>	<b>79</b>

### 3. Verdeling per basisteam

DISTRICT A		Limburg	waarvan wijkagent
Basisteam A1	OS	81	15
	NOS	1	
Basisteam A2	OS	72	16
	NOS	1	
Basisteam A3	OS	167	24
	NOS	1	
Basisteam A4	OS	108	18
	NOS	1	
Basisteam A5	OS	94	15
	NOS	1	
Basisteam A6	OS	73	14
	NOS	1	
Districtsrecherche A	OS	85	
	NOS		
Flexteam A	OS	22	
	NOS		
<b>Totaal OS</b>		<b>702</b>	<b>102</b>
<b>Totaal NOS</b>		<b>6</b>	

DISTRICT B		Limburg	waarvan wijkagent
Basisteam B1	OS	133	19
	NOS	1	
Basisteam B2	OS	80	10
	NOS	1	
Basisteam B3	OS	183	23
	NOS	1	
Districtsrecherche B	OS	57	
	NOS		
Flexteam B	OS	21	
	NOS		
<b>Totaal OS</b>		<b>474</b>	<b>52</b>
<b>Totaal NOS</b>		<b>3</b>	

<b>DISTRICT C</b>		<b>Limburg</b>	<b>waarvan wijkagent</b>
Basisteam C1	OS	91	17
	NOS	1	
Basisteam C2	OS	209	24
	NOS	1	
Basisteam C3	OS	193	30
	NOS	1	
Districtsrecherche C	OS	71	
	NOS		
Flexteam C	OS	21	
	NOS		
<b>Totaal OS</b>		<b>585</b>	<b>71</b>
<b>Totaal NOS</b>		<b>3</b>	

<b>Totaal</b>		<b>Limburg</b>	<b>waarvan wijkagent</b>
Totaal OS		1761	225
Totaal NOS		12	

#### 4. Volumes in percentages tot op teamniveau

Regionale eenheden	Limburg
<b>LRE</b> (Totale sterkte 4 fte)	0,1%
<b>Staf</b> (Totale sterkte 79 fte)	2,7%
<b>Dienst Bedrijfsvoering</b> (Totale sterkte 28 fte)	1,0%
<b>DROC</b> (Totale sterkte 58 fte)	2,0%
<b>DRR</b> (Totale sterkte 419 fte)	14,5%
<b>DRIO</b> (Totale sterkte 204 fte)	7,1%
<b>DROS</b> (Totale sterkte 342 fte)	11,8%
<b>Districten</b> (Totale sterkte 1.782 fte)	61,7%
<b>Eindtotaal</b>	<b>100,0%</b>

Districten	Limburg
<i>Totale sterkte 1.782 fte</i>	
<b>Leiding dienst</b> (Totale sterkte 9 fte)	0,5%
<b>Basisteams</b> (Totale sterkte 1.496 fte)	84,0%
<b>Districtsrecherche</b> (Totale sterkte 213 fte)	12,0%
<b>Flexteams</b> (Totale sterkte 64 fte)	3,6%
<b>Eindtotaal</b>	<b>100,0%</b>

Dienst Regionaal Operationeel Centrum	Limburg
<i>Totale sterkte 58 fte</i>	
<b>Leiding DROC</b> (Totale sterkte 2 fte)	3,4%
<b>Meldkamer</b> (Totale sterkte 56 fte)	96,6%
<b>Eindtotaal</b>	<b>100,0%</b>

Dienst Regionale Recherche <i>Totale sterkte 419 fte</i>	Teams	Limburg
<b>Leiding DRR (Totale sterkte 5 fte)</b>		<b>1,2%</b>
<b>Generieke Opsporing</b> <i>Totale sterkte 111 fte</i>		Leiding Generieke Opsporing 1,8%
Opsporing 74,7%		
Grootschalige Opsporing 17,2%		
Rechtshulp 2,7%		
Werkvoorbereiding 3,6%		
<b>Totaal Generieke Opsporing</b>		<b>26,4%</b>
Leiding Thematische Opsporing 3,0%		
Milieu 29,9%		
Financieel-Economische Criminaliteit 9,0%		
Zeden 46,3%		
Kinderporno 11,9%		
<b>Totaal Thematische Opsporing</b>		<b>16,0%</b>
Leiding Vreemdelingenpolitie 1,4%		
Handhaving en Toezicht 32,6%		
Identiteitsonderzoek 33,3%		
Migratiecriminaliteit en Mensenhandel 32,7%		
<b>Totaal Vreemdelingenpolitie</b>		<b>17,6%</b>
Leiding Specialistische Ondersteuning 1,8%		
Observatie en Techniek 35,6%		
Forensische Opsporing 49,7%		
Financiële Opsporing 5,5%		
Digitale Opsporing 5,5%		
Ondersteuningsdesk 1,8%		
<b>Totaal Specialistische Ondersteuning</b>		<b>38,9%</b>
<b>Eindtotaal</b>		

<b>Dienst Regionale Informatieorganisatie</b> <i>Totale sterkte 204 fte</i>	<b>Teams</b>	<b>Limburg</b>
<b>Leiding DRIO (Totale sterkte 3 fte)</b>		1,5%
<b>Regionale Informatie</b> <i>Totale sterkte 54 fte</i>		Leiding Regionale Informatie 3,7%
Internationaal Rechtshulp Centrum 9,3%		
Real Time Intelligence Center 46,3%		
Regionaal Informatie Knooppunt 40,7%		
<b>Totaal RTI</b>		<b>26,5%</b>
<b>Informatie Knooppunten</b> <i>Totale sterkte 62 fte</i>		Leiding Informatie Knooppunten 8,1%
Informatie Knooppunt DRR 25,8%		
Informatie Knooppunt DROS 3,2%		
Informatie Knooppunt Districten 62,9%		
<b>Totaal DIC</b>		<b>30,4%</b>
<b>Inwinning</b> <i>Totale sterkte 32 fte</i>		Leiding Inwinning 3,1%
Criminele Inlichtingen 65,6%		
Openbare Orde Inlichtingen 31,3%		
<b>Totaal Inwinning</b>		<b>15,7%</b>
<b>RID-WIV</b> <i>Totale sterkte 12 fte</i>		Leiding RID-WIV 3,1%
RID-WIV 34,4%		
<b>Totaal RID-WIV</b>		<b>5,9%</b>
<b>Analyse en Onderzoek</b> <i>Totale sterkte 34 fte</i>		Leiding Analyse en Onderzoek 6,3%
Analyse en Onderzoek 100,0%		
<b>Totaal Analyse en Onderzoek</b>		<b>16,7%</b>
<b>Business Intelligence en Kwaliteit</b> <i>Totale sterkte 7 fte</i>		Leiding Business Intelligence en Kwaliteit 14,3%
Business Intelligence 14,3%		
Kwaliteit en Informatie 71,4%		
<b>Totaal Business Intelligence en Kwaliteit</b>		<b>3,4%</b>
<b>Eindtotaal</b>		

Dienst Regionale Operationele Samenwerking <i>Totale sterkte 342 fte</i>	Teams	Limburg
<b>Leiding DROS</b> ( <i>Totale sterkte 3 fte</i> )		<b>0,9%</b>
<b>Regionale Conflict- en Crisisbeheersing</b> <i>Totale sterkte 40 fte</i>	Leiding Conflict- en Crisisbeheersing	2,5%
	Crisisbeheersing (CB)	30,0%
	Surveillancehonden	67,5%
	<b>Totaal Conflict- en Crisisbeheersing</b>	<b>11,7%</b>
<b>Infrastructuur</b> <i>Totale sterkte 63 fte</i>	Leiding Infrastructuur	1,6%
	Nodale Oriëntatie	4,8%
	Verkeer	92,1%
	Technisch Toezicht (TT)	1,6%
	<b>Totaal Infrastructuur</b>	<b>18,4%</b>
<b>Regionaal Service Centrum</b> <i>Totale sterkte 77 fte</i>	Leiding Regionaal Service Centrum	1,3%
	Regionaal Service Centrum	98,7%
	<b>Totaal Regionaal Service Centrum</b>	<b>22,5%</b>
<b>Arrestantentaken</b> <i>Totale sterkte 129 fte</i>	Leiding Arrestantentaken	1,6%
	Arrestantentaken	97,7%
	Coördinatie Executietaken	0,8%
	<b>Totaal Arrestantentaken</b>	<b>37,7%</b>
<b>Regionale Coördinatietaken</b> <i>Totale sterkte 30 fte</i>	Leiding Regionale Coördinatietaken	3,3%
	Korpschef Taken	66,7%
	Vrijwilligers en Volontairs	16,7%
	Buitengerechtelijke Afdoening	13,3%
	<b>Totaal Coördinatietaken</b>	<b>8,8%</b>
<b>Eindtotaal</b>		

Dienst Bedrijfsvoering	Limburg
<i>Totale sterkte 28 fte</i>	
<b>Leiding Capaciteitsmanagement</b> <i>(Totale sterkte 0 fte)</i>	0%
<b>Capaciteitsmanagement</b> <i>(Totale sterkte 28 fte)</i>	100%
<b>Eindtotaal</b>	<b>100%</b>

Staf	Limburg
<i>Totale sterkte 79 fte</i>	
<b>Leiding</b> <i>(Totale sterkte 4 fte)</i>	5,1%
<b>Politieprofessie</b> <i>(Totale sterkte 13 fte)</i>	16,5%
<b>Control</b> <i>(Totale sterkte 9 fte)</i>	11,4%
<b>Bestuursondersteuning</b> <i>(Totale sterkte 20 fte)</i>	25,3%
<b>Veiligheid, Integriteit en Klachten</b> <i>Totale sterkte 18 fte</i>	22,8%
<b>Communicatie</b> <i>(Totale sterkte 15 fte)</i>	19,0%
<b>Eindtotaal</b>	<b>100,0%</b>



## **Factsheet 11**

### **Inrichting landelijke eenheid**

Omvang: 4.900,2 fte  
Operationeel: 4.634,2 fte  
Niet-Operationeel: 266 fte

#### **Inhoudsopgave factsheet**

1. Verdeling per afdeling
2. Volumes in percentages tot op teamniveau

Marginale verschillen in dit document kunnen ontstaan door afrondingsverschillen.

## 1. Verdeling per dienst landelijke eenheid

Leiding landelijke eenheid			
	OS	NOS	Tot.
	4		4

Dienst Landelijk Operationeel Centrum			
	OS	NOS	Tot.
Leiding dienst	1	1	2
Intake	138	0	138
Operaties	115	0	115
Preparatie en Operationeel Beheer	22	3	25
Landelijke Operationeel Coö. Centrum	0	0	0
Kwaliteit	3	2	5
<b>Totaal Dienst Landelijk Operationeel Centrum</b>	<b>279</b>	<b>6</b>	<b>284</b>

Dienst Landelijke Recherche			
	OS	NOS	Tot.
Leiding dienst	2	1	3
Generieke Opsporing	398	0	398
Thematische Opsporing I	161	0	161
Thematische Opsporing II	90	0	90
Thematische Opsporing III	88	0	88
Programmatiche aanpak	9	0	9
Specialistische Ondersteuning	182	0	182
<b>Totaal dienst Landelijke Recherche</b>	<b>930</b>	<b>1</b>	<b>931</b>

Dienst Landelijke Informatieorganisatie			
	OS	NOS	Tot.
Leiding dienst	2	4	6
Landelijk Internationaal Rechtshulp Centrum	146	0	146
Landelijke Informatie	142	0	142
Informatie Knooppunt Infrastructuur	61	0	61
Informatie Knooppunt Bewaken en Beveiligen	47	0	47
Informatie Knooppunt Landelijke Recherche	74	0	74
Informatie Knooppunt Landelijke Operationele Samenwerking	29	0	29
Inwinning	91	0	91
WIV	19	0	19
Analyse en Onderzoek	102	0	102
Business Intelligence en kwaliteit	6	5	11
<b>Totaal dienst Landelijke Informatieorganisatie</b>	<b>719</b>	<b>9</b>	<b>728</b>

Dienst Landelijke Operationele Samenwerking			
	OS	NOS	Tot.
Leiding dienst	2	1	3
Frontoffice	13	0	13
Keuringsdienst	2	3	5
Afgeschermd Operaties	198	0	198
Interceptie en Sensing	94	4	98
Technologische Ontwikkeling en Expertise	117	5	122
Beredenen	168	27	195
Speur- en Specialistische Dieren	74	6	79
Landelijk Forensisch Service Centrum	117	0	117
<b>Totaal dienst Landelijke Operationele Samenwerking</b>	<b>784</b>	<b>46</b>	<b>830</b>

Dienst Infrastructuur			
	OS	NOS	Tot.
Leiding dienst	3	2	5
Geografische Afdeling	833	8	841
Flexteam	3	0	3
Opsporing	112	0	112
Executieve Ondersteuning	220	0	220
Luchtvaart	74	39	113
<b>Totaal dienst Infrastructuur</b>	<b>1.245</b>	<b>49</b>	<b>1.294</b>

Dienst Bewaken en Beveiligen			
	OS	NOS	Tot.
Leiding dienst	2	1	3
Bureau Nationale Taken	5	0	5
Koninklijke Beveiliging	121	0	121
Diplomatieke Beveiliging	242	0	242
Operationele Ondersteuning	19	2	21
<b>Totaal dienst Bewaken en Beveiligen</b>	<b>389</b>	<b>3</b>	<b>392</b>

Dienst Speciale Interventies			
	OS	NOS	Tot.
Leiding dienst	1	1	2
Operaties	6	0	6
Expertise en Operationele Ondersteuning	8	0	8
Interventies	19	0	19
Aanhouding en Ondersteuning	163	3	166
Sturingsinfo en Ondersteuning	1	1	2
<b>Totaal dienst Speciale Interventies</b>	<b>198</b>	<b>5</b>	<b>203</b>

Financial Intelligence Unit			
	OS	NOS	Tot.
Leiding dienst	2	2	4
Beleid/Accountmanagers/Relatiebeheer	14	3	17
Maatwerk	18	0	18
Regulier en O&I	18	0	18
<b>Totaal Financial Intelligence Unit</b>	<b>52</b>	<b>5</b>	<b>57</b>

Dienst Bedrijfsvoering			
	OS	NOS	Tot.
Leiding dienst	0	0	0
Plaatsing en Capaciteitsmanagement	0	46	46
<b>Totaal dienst Bedrijfsvoering landelijke eenheid</b>	<b>0</b>	<b>46</b>	<b>46</b>

Staf landelijke eenheid			
	OS	NOS	Tot.
Leiding dienst	0	1	1
Politieprofessie	20	2	22
Control	0	15	15
Bestuursondersteuning	0	41	41
Veiligheid, Integriteit en Klachten	15	18	33
Communicatie	0	20	20
<b>Totaal staf landelijke eenheid</b>	<b>35</b>	<b>97</b>	<b>132</b>

## 2. Volumes in percentages tot op teamniveau

Landelijke Eenheid	
Leiding landelijke eenheid (Totale sterkte 4 fte)	0,1%
DLOC (Totale sterkte 284 fte)	5,8%
DLR (Totale sterkte 931 fte)	19,0%
DLIO (Totale sterkte 728 fte)	14,9%
DLOS (Totale sterkte 830 fte)	16,9%
Infrastructuur (Totale sterkte 1.294 fte)	26,4%
Dienst Bewaken en Beveiligen (Totale sterkte 392 fte)	8,0%
Dienst Speciale Interventies (Totale sterkte 203 fte)	4,1%
Financial Intelligence Unit (Totale sterkte 57 fte)	1,2%
Dienst Bedrijfsvoering LE (Totale sterkte 46 fte)	0,9%
Staf landelijke eenheid (Totale sterkte 132 fte)	2,7%
<b>Eindtotaal</b>	<b>100,0%</b>

Dienst Landelijk Operationeel Centrum	Teams	
<i>Totale sterkte 284 fte</i>		
<b>Leiding DLR (totale sterkte 2 fte)</b>		<b>0,7%</b>
<b>Intake</b> <i>Totale sterkte 138 fte</i>	Leiding Afdeling	2,2%
	Intake	59,3%
	Operatione Informatieverwerking	38,5%
	<b>Totaal Intake</b>	<b>48,4%</b>
<b>Operaties</b> <i>Totale sterkte 115 fte</i>	Leiding Afdeling	7,8%
	Operaties	92,2%
	<b>Totaal Operaties</b>	<b>40,5%</b>
<b>Preparatie en Operationeel Beheer</b> <i>Totale sterkte 25 fte</i>	Leiding afdeling	4,0%
	Preparatie	48,0%
	Operationeel Beheer	48,0%
	<b>Totaal Preparatie en Operationeel Beheer</b>	<b>8,8%</b>
<b>Landelijke Operationeel Coö. Centrum</b> <i>Totale sterkte 0 fte</i>	Leiding afdeling	0,0%
	Landelijke Operationeel Coö. Centrum	0,0%
	<b>Totaal Landelijke Operationeel Coö. Centrum</b>	<b>0,0%</b>
<b>Kwaliteit</b> <i>Totale sterkte 5 fte</i>	Leiding afdeling	0,0%
	Kwaliteit	100,0%
	<b>Totaal Kwaliteit</b>	<b>1,6%</b>
<b>Eindtotaal</b>		<b>100,0%</b>

Dienst Landelijke Recherche		Teams	
<i>Totale sterkte 931 fte</i>			
<b>Leiding DLR</b> ( <i>Totale sterkte 3 fte</i> )			<b>0,3%</b>
<b>Programma management</b> ( <i>Totale sterkte 9 fte</i> )			<b>1,0%</b>
<b>Generieke Opsporing</b> <i>Totale sterkte 398 fte</i>	Leiding afdeling		0,8%
	Opsporing		85,9%
	Rechtshulp		10,0%
	Werkvoorbereiding		3,3%
	<b>Totaal Generieke Opsporing</b>		<b>42,7%</b>
<b>Thematische Opsporing I</b> <i>Totale sterkte 161 fte</i>	Leiding afdeling		0,6%
	High Tech Crime		74,5%
	Kinderporno		24,9%
	<b>Totaal Thematische Opsporing I</b>		<b>17,3%</b>
<b>Thematische Opsporing II</b> <i>Totale sterkte 90 fte</i>	Leiding afdeling		1,1%
	Financieel-Economische Criminaliteit en Fraude		76,7%
	Financieel-Economische Criminaliteit		22,2%
	<b>Totaal Thematische Opsporing II</b>		<b>9,7%</b>
<b>Thematische Opsporing III</b> <i>Totale sterkte 88 fte</i>	Leiding afdeling		1,1%
	Internationale Misdrijven		35,2%
	Milieu		23,9%
	Executie Strafvonnissen		14,8%
	Opsporing Onttrekking/TBS		25,0%
	<b>Totaal Thematische Opsporing III</b>		<b>9,5%</b>
<b>Specialistische Ondersteuning</b> <i>Totale sterkte 182 fte</i>	Leiding afdeling		1,1%
	Observatie en Techniek		56,1%
	Expertise en Wetenschap		12,6%
	Forensische Opsporing		19,2%
	Ondersteuningsdesk		11,0%
	<b>Totaal Specialistische Ondersteuning</b>		<b>19,5%</b>
<b>Eindtotaal</b>			<b>100,0%</b>

Dienst Landelijke Informatieorganisatie	Teams	
<i>Totale sterkte 728 fte</i>		
<b>Leiding DLIO (Totale sterkte 6 fte)</b>		<b>0,8%</b>
<b>Landelijk internationaal Rechtshulp Centrum</b> <i>Totale sterkte 146 fte</i>	Leiding afdeling	1,3%
	Internationaal Rechtshulp Centrum	13,0%
	Liaison Officers	14,4%
	Dutch Desk	5,5%
	Politiële Rechtshulp	36,3%
	SIRENE	24,0%
	Vertalingen en Tolkencoördinatie	5,5%
	<b>Totaal afdeling</b>	<b>20,1%</b>
<b>Landelijke Informatie</b> <i>Totale sterkte 142 fte</i>	Leiding afdeling	1,4%
	Informatie Knooppunt Korpsleiding	6,3%
	Informatie Knooppunt	40,2%
	Gedetineerden Recherche Informatiepunt	9,9%
	Real Time Intelligence Center	29,6%
	Sensing	6,3%
	Open Bronnen	6,3%
	<b>Totaal afdeling</b>	<b>19,5%</b>
<b>Informatie Knooppunt Infrastructuur</b> <i>Totale sterkte 61 fte</i>	Leiding afdeling	3,3%
	Informatieambtenaren	39,3%
	Infrastructuur	29,5%
	Inzicht in Transport	27,9%
	<b>Totaal afdeling</b>	<b>8,4%</b>
<b>Informatie Knooppunt Bewaken en Beveiligen</b> <i>Totale sterkte 47 fte</i>	Leiding afdeling	2,1%
	Informatie Knooppunt Bewaken en Beveiligen	97,9%
	<b>Totaal afdeling</b>	<b>6,5%</b>
<b>Informatie Knooppunt Landelijke Recherche</b> <i>Totale sterkte 74 fte</i>	Leiding afdeling	1,4%
	Informatie Knooppunt Landelijke Recherche	98,6%
	<b>Totaal afdeling</b>	<b>10,2%</b>
<b>Informatie Knooppunt Landelijke Operationele Samenwerking</b> <i>Totale sterkte 29 fte</i>	Leiding afdeling	3,4%
	Informatie Knooppunt Landelijke Operationele Samenwerking	96,6%
	<b>Totaal afdeling</b>	<b>4,0%</b>
<b>Inwinning</b> <i>Totale sterkte 91 fte</i>	Leiding afdeling	2,2%
	Covert Backoffice	26,5%
	Covert Inwinning en Speciale Getuigen	53,0%
	Contra Terrorisme Infobox	7,8%
	Nationale Criminelen en Openbare Orde Inlichtingen	10,5%
	<b>Totaal afdeling</b>	<b>12,4%</b>



<b>Dienst Landelijke Informatieorganisatie</b> <i>Totale sterkte 728 fte</i>	<b>Teams</b>	
<b>WIV</b> <i>Totale sterkte 19 fte</i>	Leiding afdeling	5,3%
	Landelijke Informatie Dienst WIV	94,7%
	<b>Totaal afdeling</b>	<b>2,6%</b>
<b>Analyse en Onderzoek</b> <i>Totale sterkte 102 fte</i>	Leiding afdeling	2,0%
	Analyse en Onderzoek	98,0%
	<b>Totaal afdeling</b>	<b>14,0%</b>
<b>Business Intelligence en Kwaliteit</b> <i>Totale sterkte 11 fte</i>	Leiding afdeling	27,3%
	Business Intelligence	27,3%
	Kwaliteit van Informatie	45,4%
	<b>Totaal afdeling</b>	<b>1,5%</b>
<b>Eindtotaal</b>		<b>100,0%</b>

Dienst Landelijke Operationele Samenwerking	Teams	
<i>Totale sterkte 830 fte</i>		
<b>Leiding DLOS</b> ( <i>Totale sterkte 3 fte</i> )		<b>0,4%</b>
<b>Frontoffice</b> <i>Totale sterkte 13 fte</i>	Leiding afdeling	0,0%
	Frontoffice	100,0%
	<b>Totaal Frontoffice</b>	<b>1,6%</b>
<b>Keuringsdienst</b> <i>Totale sterkte 5 fte</i>	Leiding afdeling	0,0%
	Keuringsdienst	100,0%
	<b>Totaal Keuringsdienst</b>	<b>0,6%</b>
<b>Afgeschermd Operaties</b> <i>Totale sterkte 198 fte</i>		
	<b>Totaal Afgeschermd Operaties</b>	<b>23,9%</b>
<b>Interceptie en Sensing</b> <i>Totale sterkte 98 fte</i>	Leiding afdeling	2,0%
	Operaties	62,1%
	Telecom, Techniek, Ondersteuning en Sensing	35,9%
	<b>Totaal Interceptie en Sensing</b>	<b>11,7%</b>
<b>Technologische Ontwikkeling en Expertise</b> <i>Totale sterkte 122 fte</i>	Leiding afdeling	0,8%
	Implementatie	17,3%
	Toegepast Onderzoek	8,2%
	Ontwikkeling	24,6%
	Deskundigenpool	14,6%
	Kennis- en Leercentrum	34,5%
	<b>Totaal Technologische Ontwikkeling en Expertise</b>	<b>14,7%</b>
<b>Beredenen</b> <i>Totale sterkte 195 fte</i>	Leiding afdeling	1,5%
	Landelijk Keurings- en Certificeringsbureau	2,6%
	Noordwest	27,2%
	Zuidwest	22,0%
	Zuid	14,6%
	Oost	12,8%
	Noord	9,0%
	Opleiden, Africhten en Kennis	10,3%
<b>Totaal Beredenen</b>	<b>23,5%</b>	
<b>Speur- en Specialistische Dieren</b> <i>Totale sterkte 79 fte</i>	Leiding afdeling	2,5%
	Landelijk Keurings- en Certificeringsbureau	3,2%
	Noordwest	13,9%
	Zuidwest	13,9%
	Zuid	8,8%
	Noordoost	15,1%
	Expertise en Operationele Ondersteuning	42,6%
<b>Totaal Speur- en Specialistische Dieren</b>	<b>9,5%</b>	

<b>Dienst Landelijke Operationele Samenwerking</b> <i>Totale sterkte 830 fte</i>	<b>Teams</b>	
<b>Landelijk Forensisch Service Centrum</b> <i>Totale sterkte 117 fte</i>	Leiding afdeling	0,9%
	Frontdesk	6,8%
	Dacty	44,5%
	Forensisch Onderzoek	6,8%
	Forensisch Specialisme	41,0%
	<b>Totaal Landelijk Forensisch Service Centrum</b>	<b>14,1%</b>
<b>Eindtotaal</b>	<b>100,0%</b>	

<b>Dienst Infra</b> <i>Totale sterkte 1.294 fte</i>	<b>Teams</b>	
<b>Leiding dienst Infra (Totale sterkte 5 fte)</b>		<b>0,4%</b>
<b>Geografische afdeling</b> <i>Totale sterkte 841 fte</i>	Leiding	0,0%
	Noord-West	24,6%
	Noord-Oost	24,1%
	Zuid-West	26,7%
	Zuid-Oost	24,6%
	<b>Totaal Geografische Afdeling</b>	<b>65,0%</b>
<b>Flexteam</b> <i>Totale sterkte 3 fte</i>	Leiding afdeling	100,0%
	Flexteams	0,0%
	<b>Totaal Interventieteams</b>	<b>0,2%</b>
<b>Opsporing</b> <i>Totale sterkte 112 fte</i>	Leiding afdeling	8,9%
	1 <sup>e</sup> lijns opsporing	28,6%
	2 <sup>e</sup> lijns opsporing	62,5%
	<b>Totaal Opsporing</b>	<b>8,7%</b>
<b>Executieve Ondersteuning</b> <i>Totale sterkte 220 fte</i>	Leiding afdeling	2,3%
	Motorondersteuning	14,5%
	Elektronisch Verkeerstoezicht	9,1%
	Maritieme Politie	8,6%
	Evenementen en Werkvoorbereiding	2,7%
	Casescreeening	1,8%
	Operationele Ondersteuning	12,3%
	Transport- en Milieucontrole	25,5%
	Kennis en expertise	10,9%
	Verkeersspecialisten	12,3%
	<b>Totaal Executieve Ondersteuning</b>	<b>17,0%</b>
<b>Luchtvaart</b> <i>Totale sterkte 113 fte</i>	Leiding afdeling	4,4%
	Luchtvaarttoezicht	13,3%
	Luchtwaarneming	18,6%
	Vluchtvoorbereiding	8,9%
	Vliegdiens	28,3%
	Luchtvaarttechniek	26,5%
	<b>Totaal Luchtvaart</b>	<b>8,7%</b>
<b>Eindtotaal</b>		<b>100,0%</b>

<b>Dienst Bewaken en Beveiligen</b> <i>Totale sterkte 392 fte</i>	<b>Teams</b>	
<b>Leiding Bewaken en Beveiligen</b> ( <i>Totale sterkte 3 fte</i> )		<b>0,8%</b>
<b>Bureau Nationale Taken</b> <i>Totale sterkte 5 fte</i>	Leiding afdeling	0,0%
	Bureau Nationale Taken	100,0%
	<b>Totaal Bureau Nationale Taken</b>	<b>1,3%</b>
<b>Koninklijke Beveiliging</b> <i>Totale sterkte 121 fte</i>	Leiding afdeling	0,8%
	Koninklijke Beveiliging	99,2%
	<b>Totaal Koninklijke Beveiliging</b>	<b>30,9%</b>
<b>Diplomatieke Beveiliging</b> <i>Totale sterkte 242 fte</i>	Leiding afdeling	0,8%
	Diplomatieke Beveiliging	99,2%
	<b>Totaal Diplomatieke Beveiliging</b>	<b>61,7%</b>
<b>Operationele Ondersteuning</b> <i>Totale sterkte 21 fte</i>	Leiding afdeling	14,3%
	Kennis en Expertisecentrum	14,3%
	IRIS-team	71,4%
	<b>Totaal Operationele Ondersteuning</b>	<b>5,3%</b>
<b>Eindtotaal</b>		<b>100,0%</b>

<b>Dienst Speciale Interventies</b> <i>Totale sterkte 203 fte</i>	<b>Teams</b>	
<b>Leiding dienst Speciale Interventies</b> ( <i>Totale sterkte 2 fte</i> )		<b>1,0%</b>
<b>Operaties</b> <i>Totale sterkte 6 fte</i>	Leiding afdeling	0,0%
	Operaties	100,0%
	<b>Totaal Operaties</b>	<b>2,9%</b>
<b>Expertise en Operationele Ondersteuning</b> <i>Totale sterkte 8 fte</i>	Leiding afdeling	0,0%
	Expertise en Operationele Ondersteuning	100,0%
	<b>Totaal Expertise en Operationele Ondersteuning</b>	<b>3,9%</b>
<b>Interventies</b> <i>Totale sterkte 19 fte</i>	Leiding afdeling	5,3%
	Interventies	94,7%
	<b>Totaal Interventies</b>	<b>9,4%</b>
<b>Aanhouding en Ondersteuning</b> <i>Totale sterkte 166 fte</i>	Leiding afdeling	0,6%
	Aanhouding en Ondersteuning	99,4%
	<b>Totaal Aanhouding en Ondersteuning</b>	<b>81,8%</b>
<b>Sturingsinfo en Ondersteuning</b> <i>Totale sterkte 2 fte</i>	Leiding afdeling	0,0%
	Sturingsinfo en Ondersteuning	100,0%
	<b>Totaal Sturingsinfo en Ondersteuning</b>	<b>1,0%</b>
<b>Eindtotaal</b>		<b>100,0%</b>

<b>Financial Intelligence Unit</b>	
<i>Totale sterkte 57 fte</i>	
<b>Leiding FIU (Totale sterkte 4 fte)</b>	7,0%
<b>Beleid/Accountmanagers/Relatiebeheer (Totale sterkte 17 fte)</b>	29,8%
<b>Maatwerk (Totale sterkte 18 fte)</b>	31,6%
<b>Regulier en O&amp;I (Totale sterkte 18 fte)</b>	31,6%
<b>Eindtotaal</b>	<b>100,0%</b>

<b>Dienst Bedrijfsvoering</b>	
<i>Totale sterkte 46 fte</i>	
<b>Leiding afdeling (Totale sterkte 1 fte)</b>	2,2%
<b>Capaciteitsmanagement (Totale sterkte 45 fte)</b>	97,8%
<b>Eindtotaal</b>	<b>100,0%</b>

<b>Staf</b>	
<i>Totale sterkte 132 fte</i>	
<b>Leiding (Totale sterkte 1 fte)</b>	0,7%
<b>Communicatie (Totale sterkte 20 fte)</b>	15,1%
<b>Politieprofessie (Totale sterkte 22 fte)</b>	16,7%
<b>Control (Totale sterkte 15 fte)</b>	11,4%
<b>Bestuursondersteuning (Totale sterkte 41 fte)</b>	31,1%
<b>Veiligheid, Integriteit en Klachten (Totale sterkte 33 fte)</b>	25,0%
<b>Eindtotaal</b>	<b>100,0%</b>

## Factsheet 12

### Inrichting Politiedienstencentrum

Omvang: 6.199,0 fte niet-operationele sterkte

#### Definities en uitgangspunten

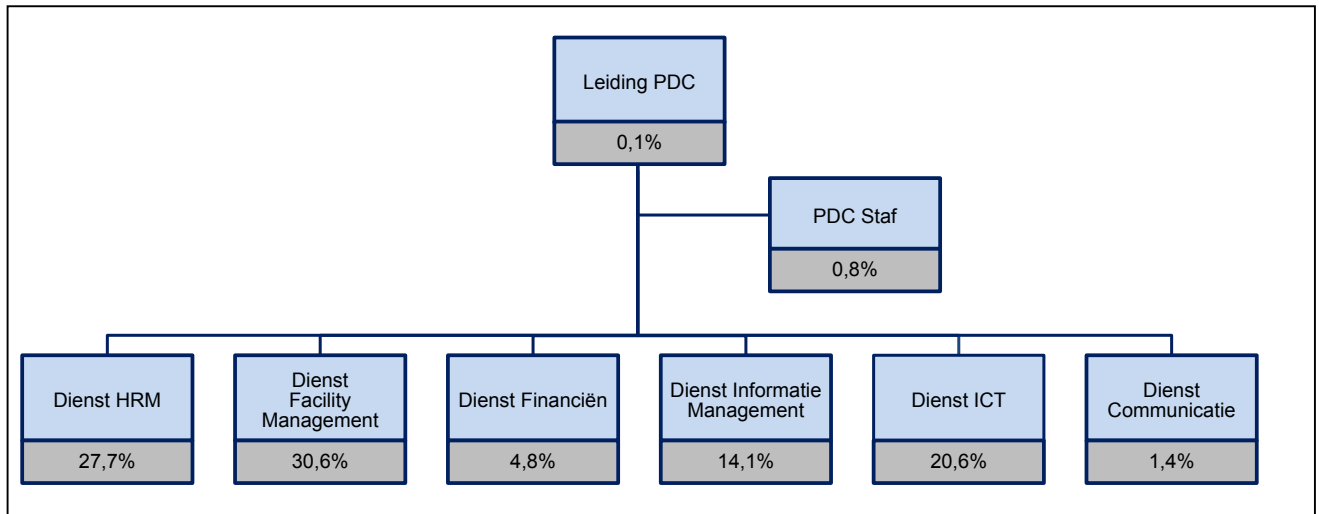
- De gepresenteerde cijfers betreffen de functies die in de inrichting van de bedrijfsvoeringsdiensten zijn opgenomen.
- Geconcentreerd: op één plek in het land geformeerde functies die ten dienste staan aan de NP
- Gedeconcentreerd: functies die niet geconcentreerd zijn.
- De inrichting van de informatievoorzieningsfunctie is nog in bewerking. Conform zijn opdracht opdracht van 9 mei 2012 brengt de CIO a.i. nog advies aan de minister van Veiligheid en Justitie uit over de voorgenomen inrichting van die informatievoorzieningsfunctie. Naar aanleiding daarvan worden genoemde bevindingen in de komende periode nader uitgewerkt in een concrete inrichting.

#### Inhoudsopgave factsheet

1. Concept indeling PDC
2. Concept volumes in percentages

Marginale verschillen in dit document kunnen ontstaan door afrondingsverschillen. Genoemde cijfers zijn concept.

## 1. Concept indeling Politiedienstencentrum



Dienst HRM	Con	Decon	
Leiding dienst	2	0	2
HR-Informatie en Advies	56	240	296
Operationele Begeleiding en Training	3	685	688
HR-Expertise	189	288	477
HR-Administratie	256	0	256
<b>Totaal dienst HRM</b>	<b>506</b>	<b>1213</b>	<b>1719</b>

Dienst Facility Management	Con	Decon	
Leiding dienst	2	0	2
Informatie, Analyse en Rapportage	81	8	89
Inkoop	51	0	51
Huisvesting	94	0	94
Producten- en Dienstenmanagement	45	0	45
Facilitaire Services Totaal (= som 3 afdelingen)	119	1498	1617
<b>Totaal dienst Facility Management</b>	<b>392</b>	<b>1506</b>	<b>1898</b>



Dienst Financiën	Con	Decon	
Leiding dienst	2	0	2
Financiële Beleidsondersteuning	43	0	43
Financiële Uitvoeringsondersteuning	52	51	103
Financiële administratie	152	0	152
<b>Totaal dienst Financiën</b>	<b>249</b>	<b>51</b>	<b>300</b>

Dienst Informatie Management	Con	Decon	
<b>Totaal dienst Informatie Management</b>	<b>0</b>	<b>0</b>	<b>876</b>

Dienst ICT	Con	Decon	
<b>Totaal Dienst ICT</b>	<b>0</b>	<b>0</b>	<b>1277</b>

Dienst Communicatie	Con	Decon	
Leiding dienst	2	0	2
Account en Advies	32	0	32
Innovatie en Onderzoek	11	0	11
Korpsmedia	43	0	43
<b>Totaal dienst Communicatie</b>	<b>88</b>	<b>0</b>	<b>88</b>

<b>PDC staf</b>	<b>Con</b>	<b>Decon</b>	
Leiding PDC	1	0	<b>1</b>
PDC staf	4	0	<b>4</b>
Planning	22	0	<b>22</b>
Kwaliteit en Toezicht	14	0	<b>14</b>
<b>Totaal PDC staf</b>	<b>41</b>	<b>0</b>	<b>41</b>

<b>Totaal PDC</b>	<b>Con</b>	<b>Decon</b>	
	<b>1225</b>	<b>2821</b>	<b>6199</b>

\* Diensten IM en ICT niet nader onderverdeeld in Concentratie/Deconcentratie

## 2. Concept volumes in percentages

Dienst HRM <i>Totale sterkte 1.719 fte</i>	PDC
<b>Leiding dienst</b> ( <i>Totale sterkte 2 fte</i> )	0,1%
<b>HR-Informatie en Advies</b> ( <i>Totale sterkte 296 fte</i> )	17,2%
<b>Operationele Begeleiding en Training</b> ( <i>Totale sterkte 688 fte</i> )	40,0%
<b>HR-Expertise</b> ( <i>Totale sterkte 477 fte</i> )	27,8%
<b>HR-Administratie</b> ( <i>Totale sterkte 256 fte</i> )	14,9%
<b>Eindtotaal</b>	<b>100,0%</b>

Dienst Facility Management <i>Totale sterkte 1.898 fte</i>	PDC
<b>Leiding dienst</b> ( <i>Totale sterkte 2 fte</i> )	0,1%
<b>Informatie, Analyse en Rapportage</b> ( <i>Totale sterkte 89 fte</i> )	4,7%
<b>Inkoop</b> ( <i>Totale sterkte 51 fte</i> )	2,7%
<b>Huisvesting</b> ( <i>Totale sterkte 94 fte</i> )	4,9%
<b>Producten- en Dienstenmanagement</b> ( <i>Totale sterkte 45 fte</i> )	2,4%
<b>Facilitaire Services</b> ( <i>Totale sterkte 1.617 fte</i> )	85,2%
<b>Eindtotaal</b>	<b>100,0%</b>

Dienst Financiën <i>Totale sterkte 300 fte</i>	PDC
<b>Leiding dienst</b> ( <i>Totale sterkte 3 fte</i> )	0,7%
<b>Financiële Beleidsondersteuning</b> ( <i>Totale sterkte 43 fte</i> )	14,3%
<b>Financiële Uitvoeringsondersteuning</b> ( <i>Totale sterkte 102 fte</i> )	34,3%
<b>Financiële Administratie</b> ( <i>Totale sterkte 152 fte</i> )	50,7%
<b>Eindtotaal</b>	<b>100,0%</b>

<b>Dienst Informatie Management</b> <i>Totale sterkte 876 fte</i>	PDC
<b>Eindtotaal</b>	<b>100,0%</b>

<b>Dienst ICT</b> <i>Totale sterkte 1.277 fte</i>	PDC
<b>Eindtotaal</b>	<b>100,0%</b>

<b>Dienst Communicatie</b> <i>Totale sterkte 88 fte</i>	PDC
<b>Leiding dienst</b> ( <i>Totale sterkte 2 fte</i> )	2,3%
<b>Account en Advies</b> ( <i>Totale sterkte 32 fte</i> )	36,4%
<b>Innovatie en Onderzoek</b> ( <i>Totale sterkte 11 fte</i> )	12,5%
<b>Korpsmedia</b> ( <i>Totale sterkte 43 fte</i> )	48,8%
<b>Eindtotaal</b>	<b>100,0%</b>

<b>PDC staf</b> <i>Totale sterkte 41 fte</i>	<b>PDC</b>
<b>Leiding PDC</b> <i>(Totale sterkte 1 fte)</i>	2,4%
<b>PDC-staf</b> <i>(Totale sterkte 4 fte)</i>	9,8%
<b>Planning</b> <i>(Totale sterkte 22 fte)</i>	53,7%
<b>Kwaliteit en Toezicht</b> <i>(Totale sterkte 14 fte)</i>	34,1%
<b>Eindtotaal</b>	<b>100,0%</b>

- Waakzaam en dienstbaar -

## Factsheet 13

### Inrichting staf korpsleiding

Omvang: 378,0 fte niet-operationele sterkte

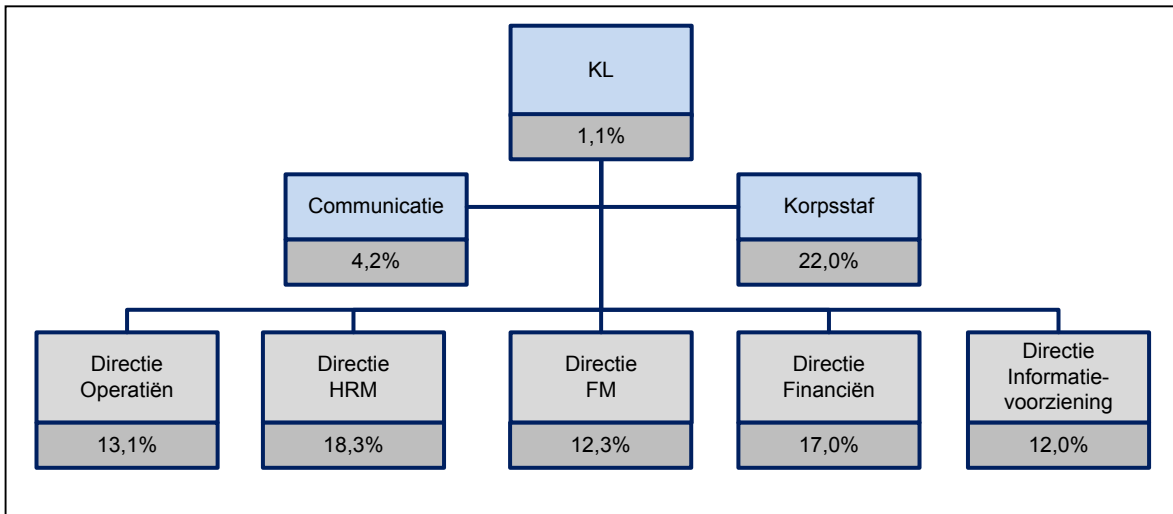
#### Inhoudsopgave factsheet

1. Concept indeling staf korpsleiding
2. Concept volumes in percentages

De inrichting van de informatievoorzieningsfunctie is nog in bewerking. Conform zijn opdracht opdracht van 9 mei 2012 brengt de CIO a.i. nog advies aan de minister van Veiligheid en Justitie uit over de voorgenomen inrichting van die informatievoorzieningsfunctie. Naar aanleiding daarvan worden genoemde bevindingen in de komende periode nader uitgewerkt in een concrete inrichting, binnen de geldende personele en financiële kaders.

Marginale verschillen in dit document kunnen ontstaan door afrondingsverschillen. Genoemde cijfers zijn concept.

## 1. Concept inrichting staf korpsleiding



<b>Korpsstaf</b>	<b>fte</b>
Leiding korpsstaf	1
Bestuursondersteuning	45
Korpscontrol	26
Veiligheid, Integriteit en Klachten	7
Nationale Briefing	5
<b>Totaal korpsstaf</b>	<b>84</b>

<b>Directie Communicatie</b>	<b>fte</b>
Leiding directie	3
Media en Publiciteit	6
Advies en Redactie	7
<b>Totaal directie Communicatie</b>	<b>16</b>

<b>Directie Operatiën</b>	<b>fte</b>
Leiding directie	1
Beleidsontwikkeling	17
Programmamanagement	7
Kennis en Innovatie	5
Werkprocessen en Kwaliteit	7
Internationale samenwerking	13
<b>Totaal directie Operatiën</b>	<b>50</b>



Directie HRM	fte
Leiding directie	2
Arbeidszaken	21
Werken en Ontwikkelen	26
HR-kwaliteit en Toezicht	11
Strategische Personeelsprognose	10
<b>Totaal directie HRM</b>	<b>70</b>

Directie Facility Management	fte
Leiding directie	2
Strategisch Beleid Huisvesting	12
Strategisch Beleid Services	10
Strategisch Beleid Middelen	7
Kwaliteit en Toezicht	16
<b>Totaal directie Facility Management</b>	<b>47</b>

Directie Financiën	fte
Leiding directie	2
Financieel Advies en Toezicht	17
Financiële Planning en Control	21
Bedrijfsvoeringscontrol	10
Financiële Interne Beheersing	15
<b>Totaal directie Financiën</b>	<b>65</b>

Directie Informatievoorziening	fte
<b>Totaal directie Informatie Voorziening</b>	<b>46</b>

Totaal korpsstaf en directies	fte
	<b>378</b>

## 2. Concept volumes in percentages

Korpsstaf <i>Totale sterkte 84 fte</i>	Staf Korpsleiding
<b>Leiding korpsstaf</b> ( <i>Totale sterkte 1 fte</i> )	1,2%
<b>Bestuursondersteuning</b> ( <i>Totale sterkte 45 fte</i> )	53,6%
<b>Korpscontrol</b> ( <i>Totale sterkte 26 fte</i> )	31,0%
<b>Veiligheid, Integriteit en Klachten</b> ( <i>Totale sterkte 7 fte</i> )	8,3%
<b>Nationale Briefing</b> ( <i>Totale sterkte 5 fte</i> )	5,9%
<b>Eindtotaal</b>	<b>100,0%</b>

Directie Communicatie <i>Totale sterkte 16 fte</i>	Staf Korpsleiding
<b>Leiding directie</b> ( <i>Totale sterkte 3 fte</i> )	18,7%
<b>Media en Publiciteit</b> ( <i>Totale sterkte 6 fte</i> )	37,5%
<b>Advies en Redactie</b> ( <i>Totale sterkte 7 fte</i> )	43,8%
<b>Eindtotaal</b>	<b>100,0%</b>

Directie Operatiën <i>Totale sterkte 50 fte</i>	Staf Korpsleiding
<b>Leiding directie</b> ( <i>Totale sterkte 1 fte</i> )	2,0%
<b>Beleidsontwikkeling</b> ( <i>Totale sterkte 17 fte</i> )	34,0%
<b>Programmamanagement</b> ( <i>Totale sterkte 7 fte</i> )	14,0%
<b>Kennis en Innovatie</b> ( <i>Totale sterkte 5 fte</i> )	10,0%
<b>Internationale samenwerking</b> ( <i>Totale sterkte 13 fte</i> )	26,0%
<b>Werkprocessen en Kwaliteit</b> ( <i>Totale sterkte 7 fte</i> )	14,0%
<b>Eindtotaal</b>	<b>100,0%</b>

Directie HRM <i>Totale sterkte 70 fte</i>		Staf Korpsleiding
<b>Leiding directie</b> ( <i>Totale sterkte 2 fte</i> )		2,9%
<b>Arbeidszaken</b> ( <i>Totale sterkte 21 fte</i> )		30,0%
<b>Werken en Ontwikkelen</b> ( <i>Totale sterkte 26 fte</i> )		37,1%
<b>HR-kwaliteit en Toezicht</b> ( <i>Totale sterkte 11 fte</i> )		15,7%
<b>Strategische Personeelsprognose</b> ( <i>Totale sterkte 10 fte</i> )		14,3%
<b>Eindtotaal</b>		<b>100,0%</b>

Directie Facility Management <i>Totale sterkte 47 fte</i>		Staf Korpsleiding
<b>Leiding directie</b> ( <i>Totale sterkte 2 fte</i> )		4,3%
<b>Strategisch Beleid Huisvesting</b> ( <i>Totale sterkte 12 fte</i> )		25,5%
<b>Strategisch Beleid Services</b> ( <i>Totale sterkte 10 fte</i> )		21,3%
<b>Strategisch Beleid Middelen</b> ( <i>Totale sterkte 7 fte</i> )		14,9%
<b>Kwaliteit en Toezicht</b> ( <i>Totale sterkte 16 fte</i> )		34,0%
<b>Eindtotaal</b>		<b>100,0%</b>

Directie Financiën <i>Totale sterkte 65 fte</i>		Staf Korpsleiding
<b>Leiding directie</b> ( <i>Totale sterkte 2 fte</i> )		3,1%
<b>Financieel Advies en Toezicht</b> ( <i>Totale sterkte 17 fte</i> )		26,1%
<b>Financiële Planning en Control</b> ( <i>Totale sterkte 21 fte</i> )		32,3%
<b>Bedrijfsvoeringscontrol</b> ( <i>Totale sterkte 10 fte</i> )		15,4%
<b>Financiële Interne Beheersing</b> ( <i>Totale sterkte 15 fte</i> )		23,1%
<b>Eindtotaal</b>		<b>100,0%</b>

Directie Informatievoorziening <i>Totale sterkte 46 fte</i>		Staf Korpsleiding
<b>Eindtotaal</b>		<b>100,0%</b>

- Waakzaam en dienstbaar -

## Bijlage 4 Indeling in districten en basisteams oud versus nieuw

Vanwege de verschillen in opbouw van de huidige korpsen is het niet mogelijk om een goede vergelijking te maken tussen de huidige situatie (oude bestel) en de nieuwe situatie (nieuwe bestel). Elk korps kent een eigen opbouw. Vergelijking op onderdelen van de huidige korpsen laat zien hoe divers de huidige organisatiestructuur is. Met de vorming van de Nationale Politie worden deze verschillen gelijkgetrokken.

Hieronder wordt per eenheid een overzicht gegeven van de indeling in districten en basisteams. Vervolgens is, onder verwijzing naar de eerder genoemde kanttekeningen, aangegeven wat op dit moment op het vergelijkbare organisatieniveau is georganiseerd van districten en basisteams. Tot slot wordt beknopt een toelichting gegeven op de verschillen tussen de oude en de nieuwe situatie.

regionale eenheid	Districten Nationale Politie	Basisteams Nationale Politie	'Niveau districten' huidig bestel	'Niveau basisteams' huidig bestel
1. Noord-Nederland	3	16	6	29
2. Oost-Nederland	5	27	15	76
3. Midden-Nederland	5	18	10	45
4. Noord-Holland	3	10	3	19
5. Amsterdam	4	17	5	31
6. Den Haag	7	29	8	31
7. Rotterdam	6	17	11	64
8. Zeeland - West-Brabant	4	12	4	25
9. Oost-Brabant	3	9	6	30
10. Limburg	3	12	7	24
<b>Totaal</b>	<b>43</b>	<b>167</b>	<b>75</b>	<b>374</b>

Tabel: Overzicht verdeling regionale eenheden in districten en basisteams

Een nadere toelichting op een aantal cijfers uit de tabel:

1. Noord-Nederland	Korps Fryslân kent nu geen districten. Daar is sprake van elf geografische teams die nu als basisteam zijn geteld.
2. Oost-Nederland	Korps IJsselland kent nu geen districten, alleen twaalf basisteams. Korps Twente kent nu geen districten, maar clusters. Deze zijn als district geteld.
3. Midden-Nederland	In Korps Flevoland opereren twee basisteams (Lelystad West en Oost) in de praktijk als één.
4. Noord-Holland	Alleen Korps Kennemerland heeft momenteel districten. Korps Zaanstreek Waterland kent geen districten, maar units. Korps Noord Holland Noord kent geen districten, maar afdelingen. De units en afdelingen zijn als basisteams meegeteld.
5. Amsterdam	Team infrastructuur (team havens en water) valt onder een dienst en is geen district. Derhalve is deze niet meegenomen in deze tabel. Dat geldt zowel voor de oude als de nieuwe situatie.
6. Den Haag	Korps Haaglanden kent geen districten, maar werkt nu met adjunct-directoraten en wijkbureaus. De eerste zijn geteld als districten, de tweede als basisteams.
7. Rotterdam	De zeehavenpolitie is een dienst en geen district. Derhalve is deze niet meegenomen in deze tabel. Dat geldt zowel voor de oude als de nieuwe situatie.
8. Zeeland - West-Brabant	Korps Zeeland kent nu geen districten, alleen een negental basisteams.

9. Oost-Brabant	Korps Brabant Zuid Oost kent nu geen districten, maar clusters. Deze clusters zijn in deze tabel als districten geteld. In het korps werken van de achttien afdelingen (wijkteams) diverse teams samen. Cluster Eindhoven telt zeven afdelingen, in de werking en huisvesting zijn dat er nog drie. Formeel bestaan er voor Helmond nog drie afdelingen, in de werking en huisvesting is dat er één.
10. Limburg	Limburg kent nu geen basisteams maar basiseenheden.

## Bijlage 5 Referentiemodel Bedrijfsprocessen Politie (RBP)

### RBP in context van de Nationale Politie

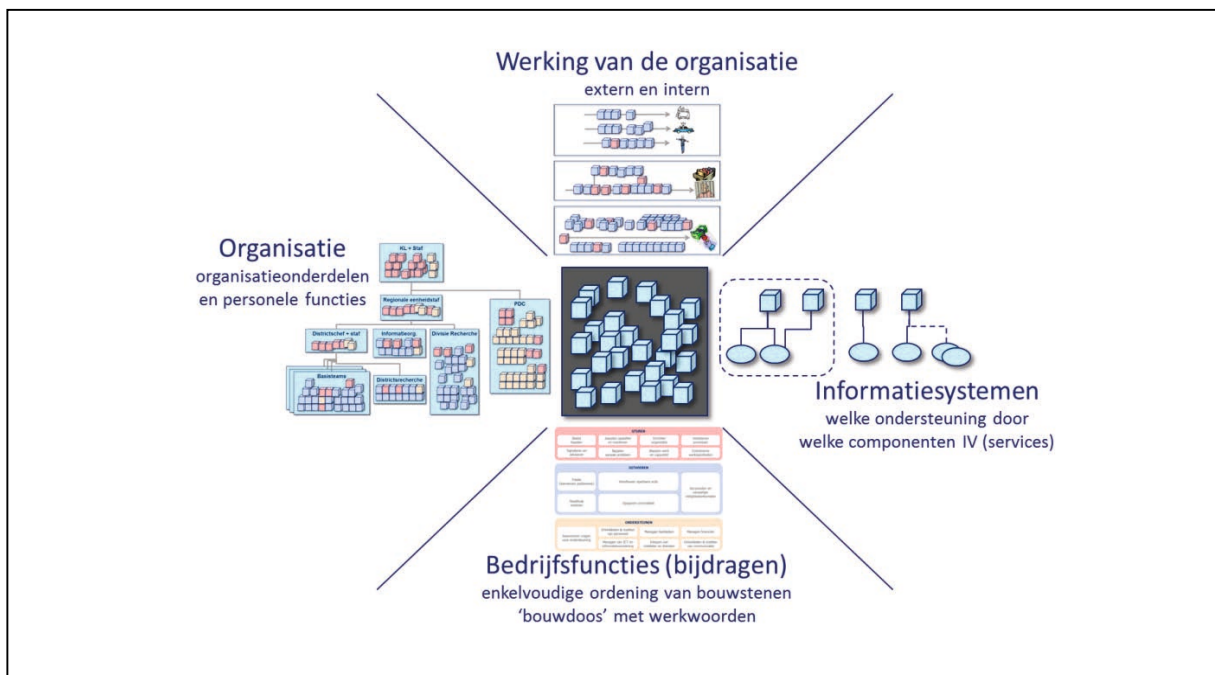
Het RBP heeft een goede bijdrage geleverd aan de eenduidigheid van de taal binnen de politie binnen de context van 26 korpsen met een eigen beheer en inrichting. De vorming van de Nationale Politie geeft aanleiding om opnieuw naar functie, werking en inhoud van het RBP te kijken. Omdat inrichting en werking van de organisatie nu eenduidig ingericht worden kan ook de methodiek van het RBP vernieuwd worden als instrument voor de nieuwe organisatie.

Als hoofddoelstellingen voor de nieuwe organisatie worden slagkracht, versterken van de eenheid en versterken van legitimiteit en vertrouwen genoemd. Vanuit het RBP gezien zijn standaardiseren van processen, werking van de ICT/informatievoorziening en verbeteren (ontwikkelingsgericht) afgeleide doelstellingen. De functies van het RBP moeten gezien worden vanuit deze doelstellingen. De werking en inhoud van het RBP worden hiervan afgeleid. De functies van het RBP als model zijn te omschrijven als:

- de verzamelplaats voor (proces)standaarden, beginnend bij de taal;
- een belangrijke bron voor functionele requirements en afstemmingskader voor ICT; en
- een landingsplaats en inspiratiebron voor lokale verbeteringen.

Het gebruik van deze functies bepaalt de opbouw en inhoud van het RBP.

Bouwstenen (processen) staan centraal in het RBP in plaats van de 'functionele hiërarchie' die in het verleden vooropstond. Afhankelijk van het gebruik worden verschillende gezichtspunten gehanteerd die de verbinding mogelijk maken tussen ordenen en uitwerken: Werking van de organisatie (van buiten naar binnen analyseren van samenhang in processen), Organisatie (bouwstenen per organisatieonderdeel en functionaris), Informatiesystemen (welke (deel)applicaties ondersteunen een bouwsteen) en de ordening naar bedrijfsfuncties (voor beheer, voor eenduidigheid van de taal).



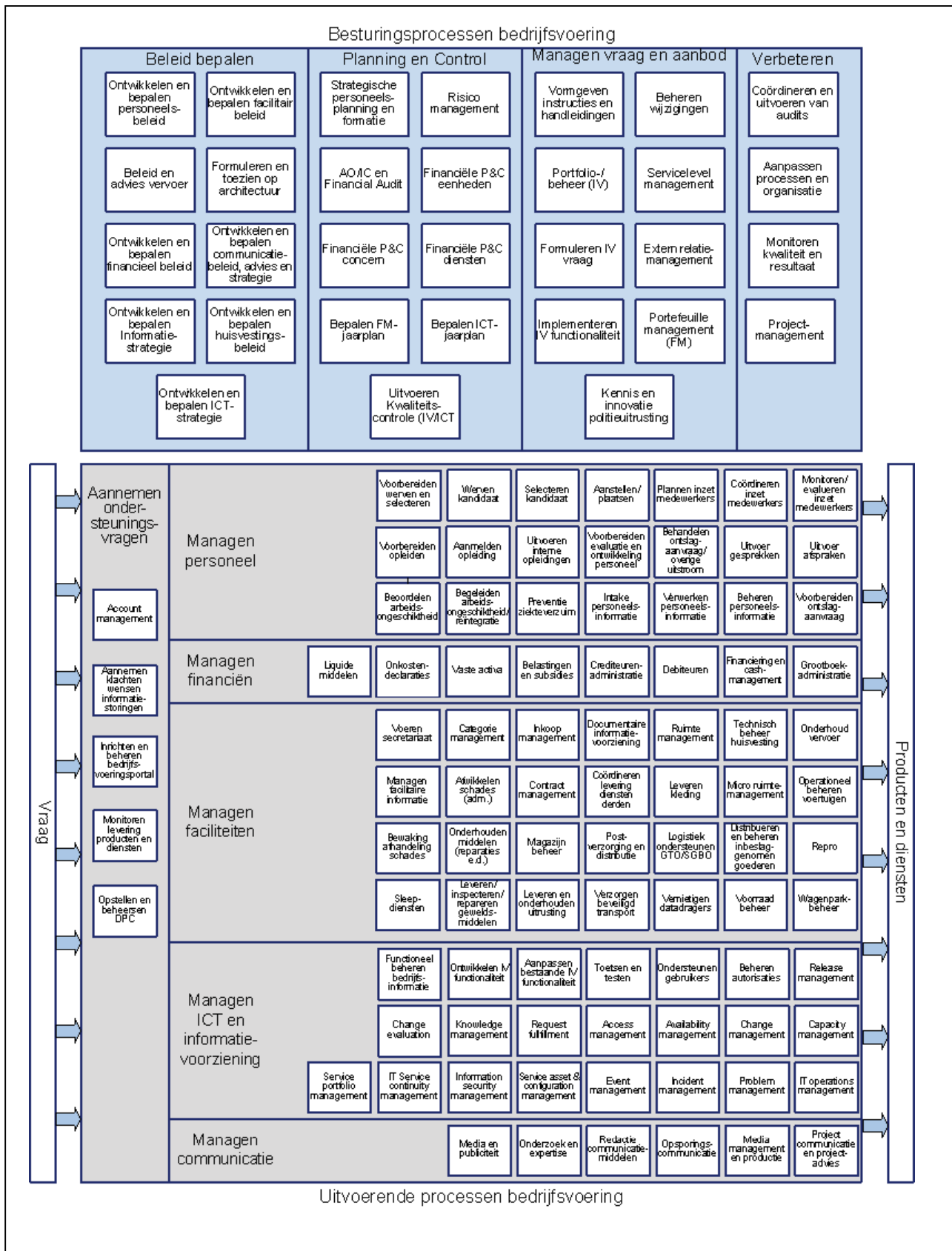
Figuur: Referentiemodel Bedrijfsprocessen Politie (RBP)

Op deze manier kunnen in de nieuwe organisatie ontwikkelingen bij elkaar gebracht worden, zoals het inrichten van de nieuwe organisatie, standaardiseren van processen, behoeftestelling aan ICT en het leren van lokale verbeteringen. Randvoorwaarde hiervoor is een gedeeld methodisch kader en een zienswijze op processen waarbij de inrichting in beeld blijft. Daarin ligt de onderlinge verbinding.

- Waakzaam en dienstbaar -



## Bijlage 6 Referentiekaart Bedrijfsvoering



Figuur: referentiekaart Bedrijfsvoering

- Waakzaam en dienstbaar -

## **Bijlage 7 Vastgestelde notitie Intensivering samenwerking Nationale politie en KMar<sup>4</sup>**

### **INLEIDING**

De kwartiermaker van het Korps Nationale Politie en de commandant Koninklijke Marechaussee hebben besloten de samenwerking tussen de nationale politie en de Koninklijke Marechaussee te intensiveren en meer te richten vanuit de opdrachten van beide organisaties. Beide organisaties spreken de intentie uit om de gewenste intensiveringen voortvarend op te pakken, vanuit een hoog ambitieniveau.<sup>5</sup>

Deze samenwerkingsnotitie geeft hier invulling aan. Het bevat uitgangspunten en doelen van de samenwerking. De nadruk ligt op de operationele samenwerking rond fenomenen. De gemeenschappelijke zorg die beide organisaties hebben over deze fenomenen is de aanjager van de samenwerking. Verder komt de operationele ondersteuning aan bod die de operationele samenwerking beter mogelijk maakt. Tot slot richt de samenwerking zich op de bedrijfsvoering, om de doelmatigheid binnen beide organisaties te verbeteren.

De samenwerkingsovereenkomst vormt de basis voor een jaarlijks samenwerkingsprogramma, waarin deze samenwerking wordt geoperationaliseerd. Elk jaar zal worden vastgesteld wat de samenwerkings thema's zijn en in welke concrete acties deze worden omgezet. Om middelen te kunnen verbinden aan de uitvoering van de acties, wordt dit besluit genomen op een moment dat past in de respectievelijke beleids- en beheerscycli.

### **1. GRONDHOUDING**

#### 1.1 Uitgangspunten voor samenwerking

De nationale politie (NP) wordt een organisatie sui generis, onder gezag van burgemeester respectievelijk officier van justitie. De nationale politie komt tot stand bij wet in 2012. De Koninklijke Marechaussee (KMar) is een politieorganisatie met een militaire status, en maakt geen onderdeel uit van de Nationale Politie. De politietaken voor de KMar staan opgenomen in artikel 6 van de Politiewet 1993 en de Politiewet 20XX..

Er bestaan nauwe samenwerkingsbanden tussen de huidige politiekorpsen en de marechaussee, die vastgelegd zijn in convenanten. Deze convenanten zijn in een aantal gevallen landelijk, tussen de KLPD en de marechaussee, maar soms ook beperkt tot enkele korpsen. De huidige samenwerking is enerzijds operationeel en anderzijds betreft het de bedrijfsvoering. Deze afspraken blijven in beginsel intact; zij zullen wel tegen het licht worden gehouden en gericht naar de uitgangspunten zoals verwoord in deze overeenkomst.

De nationale politie en KMar hebben de intentie uitgesproken tot verdergaande samenwerking. Zij gaan de krachten verder bundelen om de doeltreffendheid van het optreden tegen fenomenen gezamenlijk te vergroten. Beide organisaties werken in het verlengde van elkaar; zij zetten hun eigen kracht in om gezamenlijk effectiever te worden. Uitgangspunten hierbij zijn complementariteit en wederkerigheid. Complementariteit en wederkerigheid vertalen zich niet in alles samen doen, maar juist gericht, projectgewijs en/of bij specifieke fenomenen de samenwerking zoeken. Essentieel daarbij is informatiedeling en het gezamenlijk zoeken naar nieuwe strategieën om de zichtbare en vooral niet zichtbare criminaliteit effectief te bestrijden.

De samenwerking is primair gericht op de operationele taakuitvoering. Er worden dan ook nieuwe afspraken gemaakt over de gezamenlijke bestrijding van fenomenen; dit vanuit de eigen expertises van beide korpsen. Daarnaast is de samenwerking vanzelfsprekend vanwege interoperabiliteit, standaardisatie en kostenoverwegingen ook essentieel in de ondersteunende processen en in de bedrijfsvoering (vooral communicatie- en IV systemen).

---

<sup>4</sup> Vaststelling dd. 20 december 2011.

<sup>5</sup> De samenwerking tussen de nationale politie en Defensie is benoemd in het regeerakkoord. De aansluiting van de nationale politie en de KMar is tevens één van de onderdelen van het uitvoeringsprogramma nationale politie (31 maart 2011).

De vorming van de nationale politie biedt een 'window of opportunity' voor het maken van meer structurele en inhoudelijke afspraken tussen KMar en NP. Deze notitie over de samenwerking tussen de nationale politie en de KMar biedt het bredere kader, waaraan (de bestaande) regionale of thematische arrangementen worden gekoppeld. Het jaarlijkse samenwerkingsprogramma geeft de jaarlijkse prioriteiten weer in de samenwerking.

Het is de wens van beide organisaties de ontwikkeling die zij doormaken in te zetten voor een krachtiger en meer geïntegreerde benadering van gezamenlijke doelen. In de volgende paragrafen wordt beider ontwikkeling kort toegelicht.

### 1.2 Ontwikkelrichting nationale politie

De wettelijke opdracht van de politie luidt als volgt (artikel 2 Politiewet 1993 en Politiewet 20XX): *"De politie heeft tot taak in ondergeschiktheid aan het bevoegde gezag en in overstemming met de geldende rechtsregels te zorgen voor de daadwerkelijke handhaving van de rechtsorde en het verlenen van hulp aan hen die deze behoeven."*

De missie is waakzaam en dienstbaar. Aan deze missie verandert door de komst van de nationale politie niets. De nationale politie hanteert vier kernwaarden. Deze kernwaarden dragen bij aan een waardegestuurde organisatie. Dat zijn: integer, betrouwbaar, moedig en verbindend.

De nationale politie bestaat nog niet, maar via het ontwerpplan nationale politie is nadrukkelijk ingezet op het behouden en vergroten van de legitimiteit van de politie, het verhogen van de politieprestaties, het vergroten van de professionele ruimte van de diender en het verhogen van de efficiency. De nationale politie richt zich op 14 strategische thema's om haar visie de komende jaren te verwezenlijken. In vrijwel alle strategische thema's is een relatie met de kerntaken van de KMar te onderkennen.

### 1.3 Ontwikkelagenda KMar

De wettelijke politietaken van de KMar zijn limitatief opgesomd in artikel 6 van de Politiewet 1993. De KMar levert hiermee een bijdrage aan de veiligheid van de staat. De KMar kent een viertal kernwaarden: daadkrachtig, betrouwbaar, flexibel en inter-operabel.

De Ontwikkelagenda beschrijft de strategische richting van de KMar voor de komende jaren. Naast de drie operationele pijlers (grenspolitietaken, bewaken en beveiligen en internationaal en militair politietoedrengen) zijn twee *enablers* geïdentificeerd, personeel en informatievoorziening, en twee *drivers*, informatiegestuurd optreden en identiteit & documenten. De KMar gaat gericht werken met *profiling en targeting*: van passieve aanwezigheid naar gerichte actie.

## **2. OPERATIONELE SAMENWERKING: FENOMENEN**

De nationale politie en de KMar zetten zich in voor de gezamenlijke bestrijding van de volgende fenomenen. Aan de hand van deze fenomenen kan worden geschetst: de wederzijdse belangen, de aanvullende expertises, toegevoegde waarde waarbij naast een algemene samenwerking juist op deze fenomenen de samenwerking gezocht moet worden.

Rode draad bij deze samenwerking is het delen van informatie over personen, misdrijven, modi operandi enz. Hiervoor is noodzakelijk dat de KMar en de nationale politie gebruik maken van dezelfde basisystemen voor opsporing en handhaving.

Daarnaast is van belang te verkennen of gebruik kan worden gemaakt van elkaars sensing systemen (camera's, ANPR/@migo).

- Vreemdelingen en vreemdelingencriminaliteit: Illegale vreemdelingen zijn onrechtmatig in Nederland en hebben om die reden de aandacht van de KMar en nationale politie. Daarnaast kunnen illegale vreemdelingen criminele vreemdelingen worden die veelal in het binnenland opereren. Fenomenen waarmee deze groep in verband wordt gebracht zijn mensenhandel/mensensmokkel, identiteits- en documentfraude, terrorisme en drugsbestrijding (zie hieronder). Zowel de KMar als de politie oefenen vreemdelingtoezicht uit, de KMar aan de binnengrenzen en de politie in het binnenland.
- Mensenhandel/ mensensmokkel: Mensenhandel en mensensmokkel zijn vrijwel te beschouwen als één fenomeen en manifesteren zich in het gehele land. Deze vormen van criminaliteit zijn vaak niet lokaal gebonden. Goede informatie- uitwisseling tussen KMar en NP en gezamenlijk operationeel optreden draagt bij aan een integrale aanpak in Nederland. Beide organisaties

hebben taken op deze gebieden en participeren in een Expertisecentrum Mensenhandel en Mensensmokkel. NP en politie willen elkaar in 2012 op dit domein versterken. *Zie voor de concrete voorstellen het Werkplan 2012.*

- Identiteits- en documentfraude: Dit fenomeen manifesteert zich veelal bij grensoverschrijdingen en wordt daarnaast vaak gebruikt voor lokale criminaliteit. Tegelijk is identiteits- en documentfraude met veel andere criminaliteitsvormen verbonden. De KMar beschikt over ruime ervaring met documenten aan de grens. Voorgesteld wordt om af te spreken dat deze expertise van de KMar door de politie wordt gebruikt. *Zie voor de concrete voorstellen het Werkplan 2012.*
- Terrorisme: Terrorismebestrijding is per definitie al een terrein waar alle betrokken overheidsdiensten en burger met elkaar samen moeten werken. Informatie vanuit grensbewakingstaken en algemene lokale politietaken dragen bij aan de totale informatiepositie. Daarnaast beschikken de KMar en de politie over middelen (de diverse eenheden uit het stelsel speciale eenheden) die samen met reguliere politie eenheden een antwoord moeten vormen op de voorkoming en bestrijding van terrorisme.
- Drugsbestrijding: Drugscriminaliteit kent vaak een lokale problematiek en verschijningsvormen maar deze criminaliteit vraagt om internationale netwerken en logistiek. Vanuit de taken van de KMar aan de grens (in het bijzonder op de luchthavens) en in het Caribisch gebied en de lokale en (inter)nationale aanpak van de politie kan een gemeenschappelijke aanpak worden vormgegeven.
- Kinderporno/ Kindersekstoerisme: Kinderporno kent vaak een lokaal karakter en tegelijk bestaan er internationale netwerken. Er bestaan verbanden tussen kinderporno en kinderseksstoerisme. De politie is actief op dit terrein vanuit de lokale en nationale positie. De KMar bestrijdt dit fenomeen vooral aan de grenzen (in het bijzonder op de luchthavens). Versterking van het optreden, onder ander door beter benutten van elkaars informatiepositie, is wenselijk.
- Bewaken en beveiligen (objectbeveiliging, dynamische beveiliging, persoonsbeveiliging, opschalingsconcepten): De maatregelen in het kader van bewaken en beveiligen kennen een getraptheid op basis van het stelsel. De landelijke eenheid van de nationale politie kent de DKDB en de KMar beschikt over de BSB en een bijstandsorganisatie voor B&B in het hogere geweldspectrum en daarnaast heeft de KMar diverse beveiligingstaken gericht op de vitale belangen van de Nederlandse Staat zoals het Koninklijk Huis, Beveiliging burgerluchtvaart en de Nederlandsche Bank. In het optreden bij hogere dreiging of ten aanzien van de overige vitale objecten kan de KMar haar middelen (geschikt voor optreden in het hogere geweldsspectrum) in bijstand inzetten en zo de capaciteiten van de politie aanvullen. Binnen de verantwoordelijkheden van het stelsel zou het geheel aan middelen nog beter samen kunnen werken om enerzijds een goed antwoord te bieden en anderzijds om onnodige dubbelingen te voorkomen. Een voorbeeld hiervan zijn de expertisecentra Bewaken en Beveiligen, waarover beide organisaties beschikken. *Zie voor de concrete voorstellen het Werkplan 2012.*
- Grootschalige maatschappelijke onrust (Parijse en Londense rellen): De politie beschikt in beginsel over afdoende middelen om grootschalige maatschappelijke onrust het hoofd te bieden maar in uitzonderlijke situaties (zoals in Londen, Parijs maar mogelijk ook zoals in Nederland is gebeurd of heeft bedreigd) kan de duur, omvang en/of intensiteit van het geweld en de onrust om piekvermogen vragen, die de capaciteit van de politie kan overstijgen. Vanwege haar internationale politietaken heeft de KMar middelen waarmee het potentieel van de politie in bijstand kan worden aangevuld. De KMar richt zich daarbij vooral op het kunnen opschalen naar de bovenkant van het geweldsspectrum. De combinatie van deze middelen zorgt voor een adequate reactie op dit fenomeen.

### 3. ONDERSTEUNENDE PROCESSEN

#### 3.1 Noodhulp

De politie is ingericht op 24/7 noodhulp in heel Nederland. De KMar heeft een noodhulporganisatie voor de luchthavens en daarnaast voor de militaire terreinen. Voor die laatste rol is het zinvol te bezien op welke wijze de nationale politie een deel van de noodhulp (buiten militaire plaats en tijd) op militaire terreinen kan verzorgen. *Zie voor de concrete voorstellen het Werkplan 2012.*

#### 3.2 Meldkamerdomein

De te verwachte ontwikkeling in het meldkamerdomein voor 2012 is dat de Minister van VenJ met die van VWS en Defensie in januari besluit over het te kiezen model (1 organisatie op drie lokaties, 1 organisatie met 3 aannameplekken en 10 uitgifteplekken, 1 organisatie met 10 aanname en 10 uitgifteplekken). Daarna zal een programmaorganisatie worden opgericht die tot taak heeft de organisatie vorm te geven. Participatie van alle kolommen in deze organisatie is voorzien. Gezien de

banden die er nu al tussen de KMar en de politie zijn (met name de KLPD) en gezien de wens tot intensivering van het operationele optreden ligt het voor de hand dat de nationale politie en de KMar zoveel als mogelijk samen optrekken bij de voorbereiding van de besluiten rond de meldkamers.

### 3.3 Internationale samenwerking

Beide organisaties zijn actief op civiele politiemissies, hebben liaisons, maken een nationaal dreigingsbeeld. In het kader van de samenwerking KMar en KLPD is vastgesteld dat de samenwerking al redelijk goed is, bijvoorbeeld door een liaison van de KMar die taken voor de KLPD uitvoert en vice versa. Intensivering kan door het nationale dreigingsbeeld vanuit beide organisaties te integreren.

## **4. SAMENWERKING OP BEDRIJFSVOERING**

### 4.1 Informatievoorziening

De samenwerking op IV-gebied zorgt ervoor dat informatie die beide organisaties binnen de eigen verantwoordelijkheidsgebieden verkrijgen, wordt gedeeld en zo leidt tot betere handavings- en opsporingsmogelijkheden. Informatievoorziening gaat over de operationele en besturingsinformatie en, in mindere mate, om verantwoordingsinformatie. Informatie wordt vastgelegd, veredeld/geanalyseerd en verspreid. Hiermee worden vervolgens operationele plannen gemaakt en beslissingen genomen. Vanuit die optiek is het gebruiken van elkaars basisvoorzieningen essentieel in het licht van het vergroten van elkaars informatiepositie.

Samenwerking in het IV-gebied door politie en KMar zoveel als (wettelijk) mogelijk gebruik te laten maken van dezelfde basisvoorzieningen voor opsporing en handhaving is dus een operationele noodzaak. Daartoe zal de KMar aansluiten bij het Aanvalsplan IV en het Platform ICT van de politie. Dit is inmiddels toegezegd door de Minister van VenJ (28/11 bij de wetsbehandeling nationale politie). *Zie voor de concrete voorstellen het Werkplan 2012.*

### 4.2 Personeel

De medewerkers van de politie en de KMar zijn politiemannen en –vrouwen, die zich blijven ontwikkelen, zowel in het vakgebied als in werkwijzes en in kennis van de omgeving. Kennis en ervaring opdoen in beide organisaties draagt bij. De KMar en de politie zetten dan ook in op:

1. Gezamenlijk oefenen
2. Wederzijdse stages
3. Uitwisseling personeel (detacheringen)
4. Gezamenlijke opleidingen (vraagarticulatie naar PA en LOKKMar)

### 4.3 Logistiek en facilitair

Gebruik maken van elkaars materieel, zoals vaartuigen, voertuigen. Zo willen beide organisaties kleinere, snelle en snel inzetbare boten.

Gebruik maken van elkaars huisvesting waar nuttig en nodig. Voor de nationale politie is een strategisch huisvestingsplan in de maak. Voor de KMar is het Herbeleggingsplan Vastgoed Defensie leidend.

De directeuren bedrijfsvoering zullen de onderwerpen op hun terrein inventariseren en uitwerken in een concreet programma.

## **5. KOPPELVLAKKEN**

Zoals in de inleiding is gesteld, is het van belang om de afspraken op strategisch niveau te verbinden met de respectievelijke beleids- en beheercycli. Dit maakt het mogelijk de doelen van de samenwerking in het betreffende jaar te koppelen met de te behalen resultaten van beide organisaties en er desgewenst budget en menskracht voor vrij te maken.

Verder is het voorstel om per samenwerkingsgebied duo's te vormen die per jaar activiteiten inregelen en uitvoeren en hierover rapporteren naar de respectievelijke leiding. Dhr. Co Hoogendoorn van de Landelijke Eenheid Politie en brigade-generaal Ronald Harmsma van de KMar is verzocht de invulling van het werkprogramma 2012 aan te sturen. Daarnaast treffen de leiding van de NP en de KMar elkaar tweemaal per jaar om de samenwerking te richten.

Voor 2012 zijn activiteiten gepland op:

- Samenwerken op mensenhandel en mensensmokkel, waaronder het uitvoeren van gezamenlijke operationele acties;

- Verkennen of de data uit de sensing bronnen (ANPR en @migo-boras) geïntegreerd kunnen worden;
- Verkennen of KMar bron van informatie rond identiteits- en documentfraude voor de politie kan zijn;
- Verkennen of de Nationale politie een deel van de noodhulp voor militaire terreinen (buiten militaire plaats en/of tijd) kan verzorgen (excl. luchthavens);
- Beschrijven hoe de KMar zal deelnemen aan het aanvalsprogramma IV zodat KMar en politie gebruik gaan maken van dezelfde operationele basisvoorzieningen;
- Verkennen of de expertisecentra op het gebied van bewaken en beveiligen kunnen worden geïntegreerd tot één centrum;
- Verbinden van de meldkamerfunctie van beide organisaties in relatie tot cq ontwikkelen van een gezamenlijke vraag naar de nieuw te vormen meldkamerorganisatie;
- Opnieuw richten van de bestaande convenanten tussen KMar en politiekorpsen in de context van nationale politie;
- Inventariseren van samenwerkingskansen in de bedrijfsvoering.

Zie voor de concrete voorstellen het Werkplan 2012.

