

## Bijlage 1: overzicht handel met islamitische landen

### handel islamitische staten

#### Goederen

| Invoer       | Miljard euro's |      |      | Uitvoer      |      |      |      |
|--------------|----------------|------|------|--------------|------|------|------|
|              | 2006           | 2007 | 2008 |              | 2006 | 2007 | 2008 |
| Totaal       | 285            | 307  | 335  | Totaal       | 319  | 348  | 370  |
| EU           | 158            | 173  | 185  | EU           | 243  | 262  | 283  |
| Islamitische | 13,3           | 13   | 14,5 | Islamitische | 8,1  | 9,3  | 9,5  |

|              | 2006 | 2007 | 2008 |              | 2006 | 2007 | 2008 |
|--------------|------|------|------|--------------|------|------|------|
| Islamitische | 13,3 | 13   | 14,5 | Islamitische | 8,1  | 9,3  | 9,5  |
| Saoedi Ara   | 4,4  | 3,2  | 3,5  | Golfstaten   | 2,6  | 3    | 3,1  |
| Koeweit      | 1,9  | 1,8  | 2    | Noord Afrik  | 1,8  | 2,2  | 2,2  |
| Indonesie    | 1,7  | 1,7  | 2    | Saoedi Ara   | 1,5  | 1,5  | 1,6  |
| Algerije     | 1,6  | 2,3  | 2,5  | Iran         | 0,7  | 0,5  | 0,5  |

|              |      |     |      |              |     |     |     |
|--------------|------|-----|------|--------------|-----|-----|-----|
| Algerije     | 1,6  | 2,3 | 2,5  | Algerije     | 0,3 | 0,4 | 0,4 |
| Indonesie    | 1,7  | 1,7 | 2    | Indonesie    | 0,4 | 0,7 | 0,8 |
| Iran         | 1    | 0,3 | 0,5  | Iran         | 0,7 | 0,5 | 0,5 |
| Koeweit      | 1,9  | 1,8 | 2    | Koeweit      | 0,3 | 0,4 | 0,3 |
| Saudi        | 4,4  | 3,2 | 3,5  | Saudi        | 1,5 | 1,5 | 1,6 |
| noord afrik  | 1,4  | 1,6 | 1,8  | noord afrik  | 1,8 | 2,2 | 2,2 |
| golfstaten   | 1,1  | 1,9 | 2    | golfstaten   | 2,6 | 3   | 3,1 |
| midden oos   | 0,2  | 0,2 | 0,2  | midden oos   | 0,5 | 0,6 | 0,6 |
| Islamitische | 13,3 | 13  | 14,5 | Islamitische | 8,1 | 9,3 | 9,5 |

#### Diensten

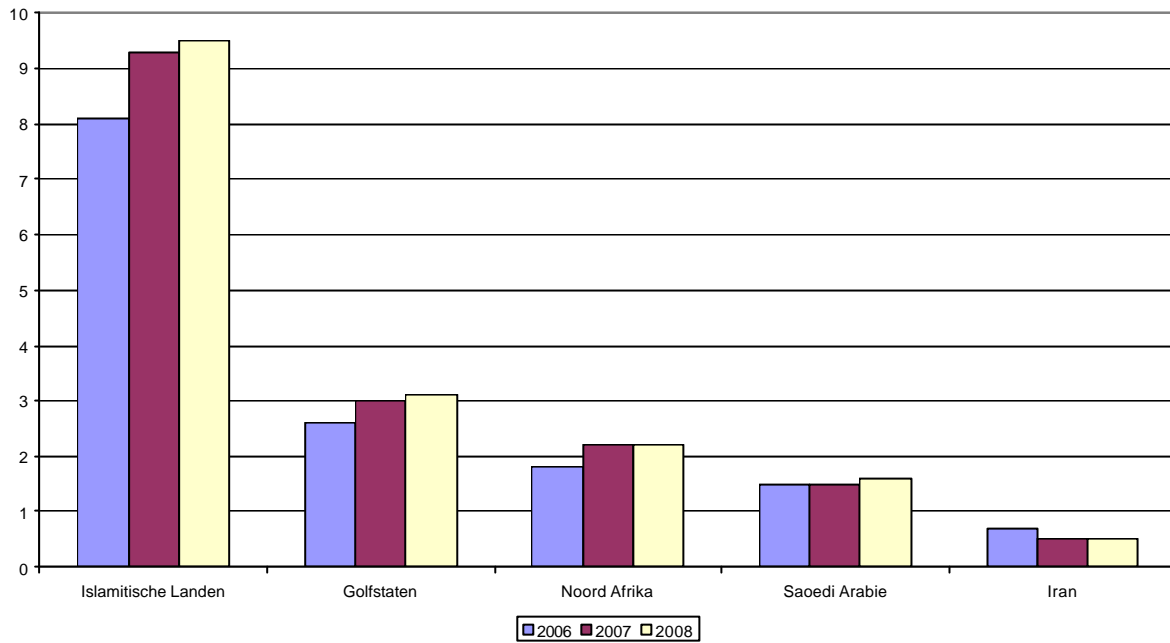
| Invoer       | Miljard euro's |       |       | Uitvoer      |       |       |       |
|--------------|----------------|-------|-------|--------------|-------|-------|-------|
|              | 2006           | 2007  | 2008  |              | 2006  | 2007  | 2008  |
| Totaal       | 69             | 71,7  | 76,5  | Totaal       | 77    | 81,5  | 86    |
| EU           | 42             | 44    | 41    | EU           | 45,5  | 48,1  | 51    |
| Islamitische | 1,114          | 1,094 | 1,299 | Islamitische | 2,053 | 2,222 | 2,296 |

#### Invoer Miljoen euro's

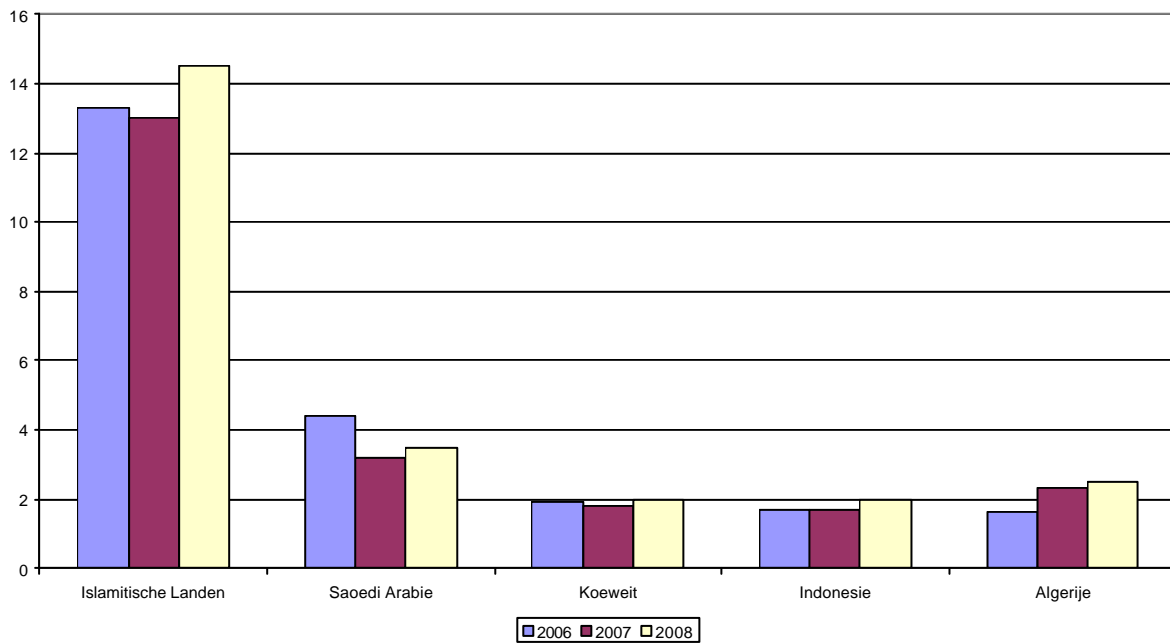
|            | 2006 | 2007 | 2008 |            | 2006 | 2007 | 2008 |
|------------|------|------|------|------------|------|------|------|
| Totaal     | 1114 | 1094 | 1299 | Totaal     | 2053 | 2222 | 2296 |
| VAE        | 267  | 278  | 365  | VAE        | 506  | 393  | 439  |
| Saoedi Ara | 170  | 136  | 141  | Saoedi Ara | 348  | 666  | 701  |
| Indonesie  | 161  | 157  | 207  | Indonesie  | 328  | 358  | 332  |
| Egypte     | 195  | 182  | 227  | Egypte     | 273  | 249  | 229  |
| Marokko    | 65   | 74   | 89   | Marokko    | 96   | 93   | 105  |
| Iran       | 57   | 36   | 35   | Iran       | 180  | 149  | 159  |
| Koeweit    | 70   | 77   | 70   | Koeweit    | 95   | 100  | 111  |
| Libie      | 32   | 29   | 28   | Libie      | 68   | 85   | 75   |
| Jordanie   | 27   | 34   | 36   | Jordanie   | 35   | 30   | 33   |
| Soedan     | 15   | 20   | 16   | Soedan     | 16   | 14   | 28   |
| Syrie      | 9    | 9    | 16   | Syrie      | 80   | 54   | 42   |
| Tunesie    | 46   | 62   | 69   | Tunesie    | 28   | 31   | 42   |

## Bijlage 2

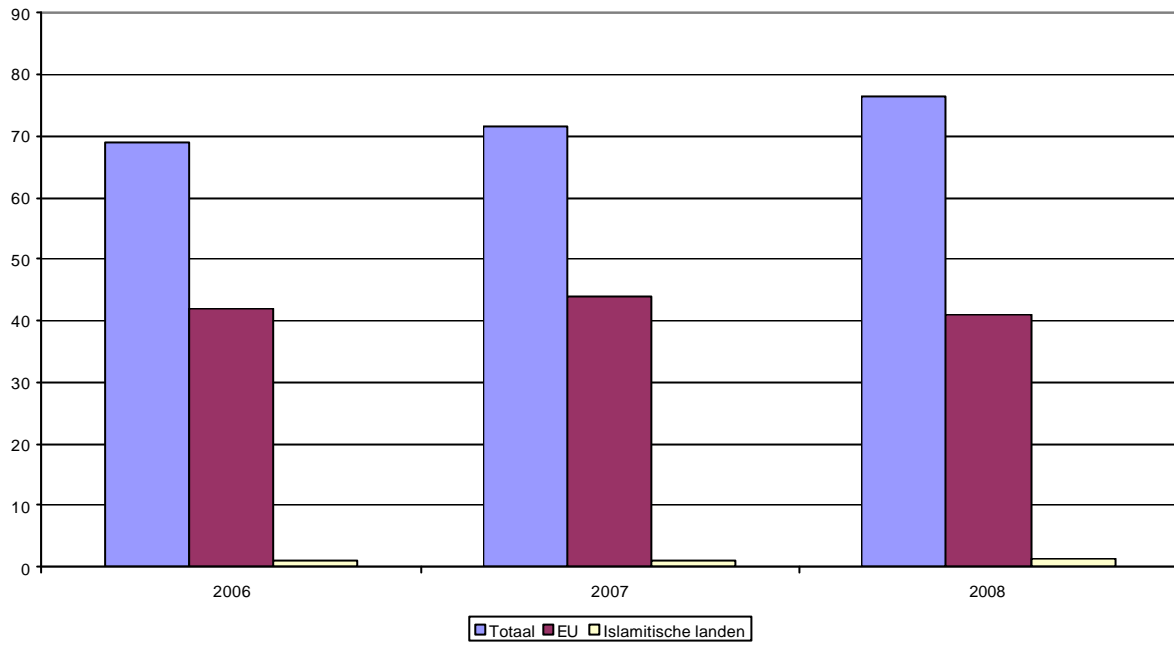
Uitvoer Goederenhandel in miljard euro



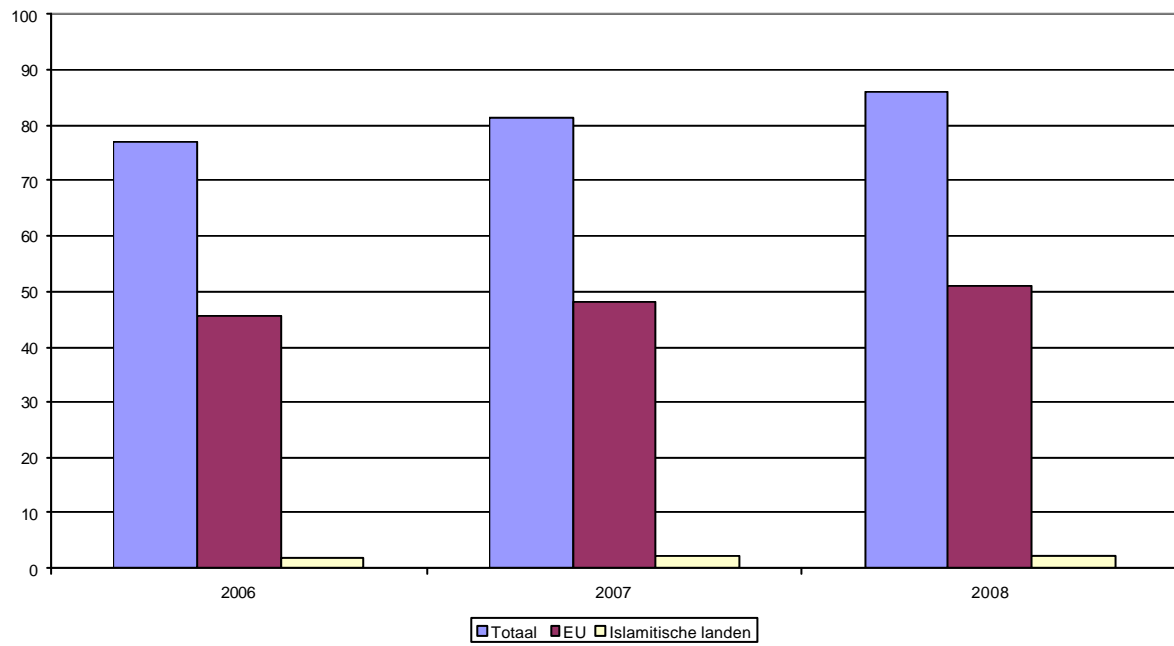
Invoer Goederenhandel in miljard euro



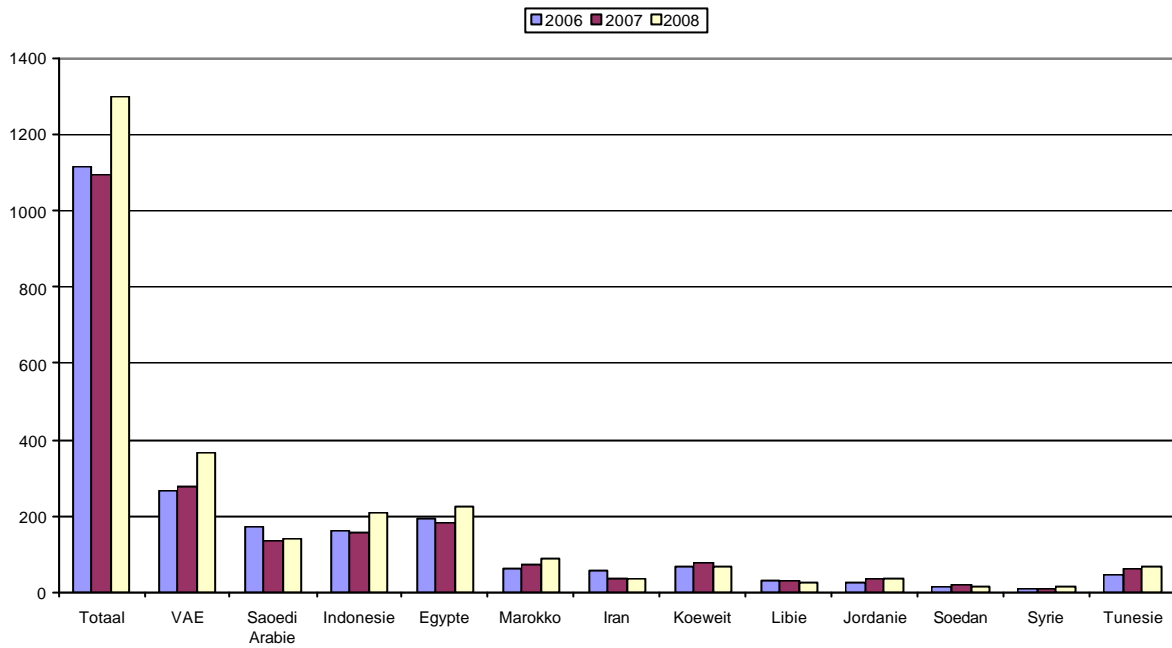
Invoer Dienstenhandel in miljard euro



Uitvoer Dienstenhandel in miljard euro



**Invoer Dienstenhandel in miljoen euro**



**Uitvoer dienstenhandel in miljoen euro**

