

KAPITTEL DER MILITAIRE WILLEMS-ORDE

KAPITTEL VOOR DE CIVIELE ORDEN

KANSELIER DER NEDERLANDSE ORDEN

JAARVERSLAGEN

2007

Voorwoord

Geachte lezer,

Deze bundel bevat de jaarverslagen van het Kapittel der Militaire Willems-Orde (KMWO), het Kapittel voor de Civiele Orden (KCO) en de Kanselier der Nederlandse Orden. De jaarverslagen zijn alleen om praktische redenen gebundeld.

De voorzitter van het Kapittel der Militaire Willems-Orde, de heer J.H. de Kleyn.

De voorzitter van het Kapittel voor de Civiele Orden, de heer mr. F.J.M. Houben.

De Kanselier der Nederlandse Orden, de luitenant-generaal der infanterie b.d. Koninklijke Landmacht, de heer J.H. de Kleyn.

De Directeur van de Kanselarij der Nederlandse Orden, de heer mr. J.C. van Ingen.

Inhoudsopgave

VOORWOORD	1
INHOUDSOPGAVE	2
1 INLEIDING	4
1.1 LEESWIJZER	4
KAPITTEL DER MILITAIRE WILLEMS-ORDE	6
2 VERSLAG KAPITTEL DER MILITAIRE WILLEMS-ORDE	7
2.1 INSTELLING EN TAAK	7
2.1.1 <i>Wettelijke grondslag en nadere regelgeving</i>	7
2.1.2 <i>Taken en bevoegdheden van het Kapittel</i>	7
2.2 SAMENSTELLING VAN HET KAPITTEL	7
2.3 ACTIVITEITEN GEDURENDE HET VERSLAGJAAR	8
2.3.1 <i>Algemeen</i>	8
2.3.2 <i>De samenstelling van het Kapittel</i>	8
2.3.3 <i>De toekenning van de onderscheidingen in de Orde</i>	8
2.3.4 <i>De toekenning van overige dapperheidsonderscheidingen</i>	9
2.3.5 <i>Plaats en taken van het Kapittel</i>	9
2.4 RELATIE TOT DE KONINKLIJKE VERENIGING VAN RIDDERS DER MILITAIRE WILLEMS-ORDE	9
2.5 VERTEGENWOORDIGINGEN VAN HET KAPITTEL DER MILITAIRE WILLEMS-ORDE	10
2.6 HET LEDENTAL VAN DE ORDE	10
2.7 RIDDERTOELAGE	10
KAPITTEL VOOR DE CIVIELE ORDEN	12
3 VERSLAG KAPITTEL VOOR DE CIVIELE ORDEN	13
3.1 INSTELLING EN TAAK	13
3.1.1 <i>Wettelijke grondslag en nadere regelgeving</i>	13
3.1.2 <i>Taak van het Kapittel voor de Civiele Orden</i>	13
3.2 SAMENSTELLING VAN HET KAPITTEL VOOR DE CIVIELE ORDEN	13
3.3 ACTIVITEITEN GEDURENDE HET VERSLAGJAAR	14
3.3.1 <i>Ontvangst van Hare Majesteit de Koningin op 18 maart 2008</i>	14
3.3.2 <i>Algemeen</i>	15
3.3.3 <i>Regelgeving en uitvoering wettelijke bepalingen</i>	15
3.3.4 <i>Publiekswaardingsonderzoek 2007 KPMG</i>	17
3.3.5 <i>Erepenning voor Menslievend Hulpbetoon</i>	21
3.3.6 <i>Protocol van werkafspraken</i>	21
3.3.7 <i>Ambtelijke ondersteuning</i>	21
3.4 VOORLICHTING EN EXTERNE CONTACTEN	21
3.4.1 <i>Algemeen beleid</i>	21
3.4.2 <i>Overige activiteiten in het kader van de voorlichting en de communicatie</i>	22
3.4.3 <i>Website</i>	23
3.4.4 <i>Project "DAISY"</i>	23
3.4.5 <i>Algemene voorlichtingsactiviteiten van de voorlichter</i>	24
3.4.6 <i>Overige activiteiten</i>	24
3.4.7 <i>Media Algemene Gelegenheid 2008</i>	24
3.5 HET DECORATIEJAAR 2007/2008 (PERIODE 1 MEI 2007 TOT EN MET 30 APRIL 2008)	25
3.5.1 <i>Decoratievoorstellen</i>	25
3.5.2 <i>Decoratievoorstellen Algemene Gelegenheid 2008</i>	25

3.5.3	<i>Decoratievoorstellen Bijzondere Gelegenheden 2007/2008</i>	25
3.6	EVALUATIE DECORATIEJAAR 2007/2008	26
KANSELIER DER NEDERLANDSE ORDEN		32
4	VERSLAG KANSELIER DER NEDERLANDSE ORDEN	33
4.1	ALGEMEEN	33
4.2	TAAK VAN DE KANSELIER DER NEDERLANDSE ORDEN	33
4.2.1	<i>Wettelijke basis</i>	33
4.2.2	<i>Ambtsinstructie</i>	33
4.3	POSITIE VAN DE KANSELIER	34
4.3.1	<i>Lijnen van verantwoording</i>	34
4.3.2	<i>De adviestaak</i>	35
4.3.3	<i>Het ordebeheer</i>	35
4.3.4	<i>Diverse aspecten</i>	36
4.4	KANSELARIJ DER NEDERLANDSE ORDEN	36
4.4.1	<i>Algemeen</i>	36
4.4.2	<i>Organisatie</i>	36
4.4.3	<i>Personeel</i>	37
4.4.4	<i>Arbeidsomstandigheden</i>	38
4.4.5	<i>Huisvesting en onderhoud van het pand</i>	38
4.4.6	<i>Automatisering</i>	38
4.4.7	<i>Digitaliseringsproject Archieven KNO</i>	39
4.5	ONDERSCHIEDINGSTEKENS	39
4.5.1	<i>Uitgifte van onderscheidingstekens</i>	39
4.5.2	<i>Teruggave van onderscheidingstekens</i>	40
4.5.3	<i>Vervanging van onderscheidingstekens; bruikleen voor exposities</i>	40
4.5.4	<i>Aanschaffing en voorraden van onderscheidingstekens</i>	41
4.5.5	<i>Besluit Draagvolgorde Onderscheidingen</i>	41
4.6	OORKONDEN	41
4.7	REGISTRATIE VAN BENOEMINGEN IN DE RIDDERORDEN EN VERLENING VAN ONDERSCHIEDINGEN	42
4.8	REPRESENTATIE	42
BIJLAGEN		44
	BIJLAGE 1 : LEDENTAL VAN DE MILITAIRE WILLEMS-ORDE	45
	BIJLAGE 2 : TOELAGEN RIDDERS MILITAIRE WILLEMS-ORDE / WEDUWEN VAN RIDDERS MWO ..	46
	BIJLAGE 3 : STATISTIEKEN DECORATIEJAAR 2007/2008	47
	BIJLAGE 4 : VERSTREKTE ONDERSCHIEDINGSTEKENS	106
	BIJLAGE 5 : MEDEWERKERS KANSELARIJ DER NEDERLANDSE ORDEN	107

1 Inleiding

Op basis van het Protocol inzake de werkwijze tussen de minister van Binnenlandse Zaken, de Kanselier der Nederlandse Orden en de Voorzitter van het Kapittel voor de Civiele Orden van 6 februari 1996, brengen het Kapittel der Militaire Willems-Orde (mede gebaseerd op grond van artikel 23, tweede lid van het Reglement op de Militaire Willems-Orde) en de Kanselier der Nederlandse Orden een verslag van de werkzaamheden en bevindingen uit aan de minister van Binnenlandse Zaken en Koninkrijksrelaties.

Het Kapittel voor de Civiele Orden brengt aan de minister van Binnenlandse Zaken en Koninkrijksrelaties verslag uit op grond van artikel 9, eerste lid van het Besluit Kapittel voor de Civiele Orden van 19 november 1994 (Stb.1994, 831).

De Kanselarij der Nederlandse Orden is als organisatie formeel geen Hoog College van Staat doch wordt mede om begrotingstechnische reden wel als zodanig beschouwd daar de begroting van de Kanselarij der Nederlandse Orden deel uit maakt van hoofdstuk IIb van de Rijksbegroting. Extra financiële middelen ten behoeve van het functioneren van het Kapittel der Militaire Willems-Orde en het Kapittel voor de Civiele Orden zijn ook in dit hoofdstuk opgenomen.

De Kanselarij der Nederlandse Orden en het Kapittel voor de Civiele Orden zijn zelfstandige organen, waarvoor de minister van Binnenlandse Zaken en Koninkrijksrelaties primair de politieke verantwoordelijkheid draagt. De ministers van Binnenlandse Zaken en Koninkrijksrelaties en van Defensie dragen gezamenlijk de politieke verantwoordelijkheid voor het Kapittel der Militaire Willems-Orde. Voor de overige dapperheidonderscheidingen draagt de minister van Defensie de primaire politieke verantwoordelijkheid.

Het bevoegd gezag van de Kanselarij der Nederlandse Orden is opgedragen aan de bij Koninklijk besluit benoemde *Kanselier der Nederlandse Orden*, terwijl de eveneens bij Koninklijk besluit benoemde directeur belast is met de dagelijkse leiding van de Kanselarij der Nederlandse Orden.

1.1 Leeswijzer

In hoofdstuk 2 van dit verslag wordt door het Kapittel der Militaire Willems-Orde over het jaar 2007 verslag gedaan voor wat betreft de instelling en taak (2.1), samenstelling van het Kapittel (2.2), activiteiten gedurende het verslagjaar (2.3), relatie tot de Koninklijke Vereniging van Ridders der Militaire Willems-Orde (2.4), vertegenwoordiging van de Orde (2.5), het ledental van de Orde (2.6) en de Riddertoelage (2.7). In bijlage 1 kan kennis worden genomen van het ledental, verdeeld naar nationaliteit en naar toegekende klasse terwijl in bijlage 2 het aantal Ridders en weduwen van overleden Ridders is opgenomen dat recht heeft op een toelage en de daarbij uitgekeerde bedragen.

Hoofdstuk 3 van dit jaarverslag is geheel gewijd aan de werkzaamheden van het Kapittel voor de Civiele Orden. Dit Kapittel is het adviescollege voor de regering dat vanaf 1995 een zwaarwegend advies uitbrengt aan de politiek verantwoordelijke minister met betrekking tot de individuele voorstellen tot decoratieverlening op grond van de Orde van de Nederlandse Leeuw en de Orde van Oranje-Nassau. Het Kapittel voor de Civiele Orden brengt tevens aan de minister van Binnenlandse Zaken en Koninkrijksrelaties of aan de minister van Defensie een advies uit over verzoeken tot het *toekennen van de Erepenning voor Menslievend Hulpbetoon*.

In dit jaarverslag wordt ook verslag gedaan van de voorlichtingsactiviteiten van het Kapittel voor de Civiele Orden.

De verslaglegging van het Kapittel voor de Civiele Orden heeft betrekking op het decoratiejaar (1 mei 2007 tot en met 30 april 2008). In de bijlage 3 worden de statistieken en het cijfermateriaal over dit decoratiejaar gepresenteerd. Tevens is per provincie aangegeven hoeveel voorstellen tot

decoratieverlening per gemeente in dit decoratiejaar werden ontvangen, hoeveel voorstellen per gemeente zijn ingewilligd en hoeveel met een negatief advies moesten worden voorgelegd aan de minister die het aangaat.

In hoofdstuk 4 doet de Kanselier der Nederlandse Orden verslag met betrekking tot zijn taak (4.2), positie van de Kanselier (4.3), de Kanselarij der Nederlandse Orden (4.4 en bijlage 5), de onderscheidingstekens (4.5 en de bijlage 4), de oorkonden (4.6), de registratie van benoemingen in de Ridderorden en verlening van onderscheidingen (4.7) en representatie (4.8). De verslaglegging van de Kanselier der Nederlandse Orden heeft betrekking op het kalenderjaar 2007.

Kapittel der Militaire Willems-Orde



2.1 Instelling en taak**2.1.1 Wettelijke grondslag en nadere regelgeving**

Bij de Rijkswet van 30 april 1815, nr 5, Stbl. 33, laatstelijk herzien bij besluit van 30 april 1940 is ingesteld een Kapittel der Militaire Willems-Orde. De samenstelling, taak en werkwijze van het Kapittel zijn vastgelegd in een laatstelijk bij Koninklijk besluit van 17 december 1996, nr 636 gewijzigd Ordereglement.

2.1.2 Taken en bevoegdheden van het Kapittel

De taken en bevoegdheden van het Kapittel der Militaire Willems-Orde zijn vastgesteld in art 22, 23 en 24 van genoemd Ordereglement. De taken behelzen:

- a. het adviseren van het Hoofd van het betrokken Departement van algemeen bestuur omtrent de voordrachten voor benoeming of bevordering in en ontslag uit de Orde dan wel over aanvragen om in de Orde te worden opgenomen of bevorderd;
- b. het verstrekken van inlichtingen aan het Hoofd van het betrokken Departement van algemeen bestuur alsmede het geven van inzage in alle zakelijke gegevens en bescheiden aan deze Departementen;
- c. het aanhouden van registers voor elk der vier klassen van ridders.
- d. het houden van aantekening van verlening van het ordeteken aan onderdelen van de krijgsmacht.

Het Kapittel is bevoegd de Kroon door tussenkomst van de betrokken Departementen van algemeen bestuur alle inlichtingen te verstrekken waarvan het meent dat deze in het belang der Orde of der ridders zijn.

2.2 Samenstelling van het Kapittel

Artikel 11 van de Rijkswet en artikel 15 van het Ordereglement bepalen de samenstelling van het Kapittel. De samenstelling in het verslagjaar is in volgorde van benoeming en naar achtergrond:

Leden:

J.H.de Kleyn, luitenant-generaal der infanterie bd, tevens Kanselier der Nederlandse Orden, voorzitter,	Koninklijke landmacht
J.R. Zijlstra, kolonel vlieger b.d.,	Koninklijke luchtmacht
Ing. A.G.A.Ligteringen Verstegen, kolonel der genie b.d.,	Koninklijke landmacht
B.A. Siemons, kapitein ter zee b.d.,	Koninklijke marine
G.J.C. Slots, kolonel der marechaussee b.d.,	Koninklijke marechaussee
F.J.M. Vogelpoel, generaal-majoor vlieger b.d.,	Koninklijke luchtmacht
Mr W. Hekman, brigade-generaal der mariniers b.d.,	Koninklijke marine

Plaatsvervangende leden:

3 vacatures

Secretaris:

Ing.A.G.A.Ligteringen Verstegen

2.3 Activiteiten gedurende het verslagjaar

2.3.1 Algemeen

In 2007 is het Kapittel zesmaal in vergadering bijeen geweest.

De werkzaamheden hadden vooral betrekking op:

- de toekenning van onderscheidingen in de Orde;
- de toekenning van overige dapperheidsonderscheidingen;
- de plaats en taken van het Kapittel en
- de vertegenwoordiging van de Orde.

2.3.2 De samenstelling van het Kapittel



Foto: Jeroen van der Meijde

In de samenstelling van het Kapittel hebben zich in het verslagjaar geen wijzigingen voorgedaan.

In de Commissie Dapperheidsonderscheidingen van het ministerie van Defensie is het Kapittel met twee leden vertegenwoordigd. In verband met de zekerstelling van de continuïteit binnen het Kapittel zal aan de ministers van Binnenlandse Zaken en Koninkrijksrelaties en van Defensie worden verzocht de zetels van de plaatsvervangend leden in 2008 te vullen. Prioriteit

wordt daarbij gegeven aan de invulling van deze vacatures door vertegenwoordigers van Koninklijke landmacht, Koninklijke marechaussee en Koninklijke marine (vloot).

2.3.3 De toekenning van de onderscheidingen in de Orde

Medio dit jaar heeft het Kapittel, door tussenkomst van de Commissie Dapperheids-onderscheidingen, het verzoek gekregen van de minister van Defensie een advies uit te brengen over een voordracht tot toekenning van een onderscheiding in de Orde aan een militair voor diens optreden in Afghanistan. Ten behoeve van genoemd advies is naast de relevante verslagen en rapporten, een aantal personen gehoord, te weten de commandant van de eenheid van betrokkene als ook vier militairen uit zijn directe omgeving. Voor al deze personen geldt dat zij tezamen met de betreffende militair hebben opgetreden.

Gelet op de politieke gevoeligheid van de Nederlandse opbouwoperatie in Afghanistan en de mogelijk beperkende, het militaire optreden verzwarende, bepalingen is tevens aan de commandant, belast met de opbouwoperatie en de commandant van de eerste uitgezonden troepenmacht, verzocht een toelichting te geven. Deze presentaties zijn evenals het verhoor van een tweetal verdere getuigen voorzien voor januari 2008

Naar verwachting zal het Kapittel in het tweede kwartaal van het komend jaar een oordeel vellen en terzake een advies uitbrengen aan de betrokken minister.

Parallel aan bovengenoemde voordracht heeft het Kapittel het verzoek ontvangen van de Commissie Dapperheidsonderscheidingen om te willen bezien of vier voordrachten voor het toekennen van de Bronzen Leeuw, die mogelijk dusdanig zwaarwegende elementen zouden kunnen bevatten waardoor eventueel sprake zou kunnen zijn van een benoeming in de Militaire Willems-Orde.

Het Kapittel kwam tot het oordeel dat in geen van de vier gevallen hiervan sprake was en heeft zulks ook aan de Commissie Dapperheidsonderscheidingen overgebracht.

2.3.4 De toekenning van overige dapperheidsonderscheidingen

De Commissie Dapperheidsonderscheidingen van het ministerie van Defensie, is in het verslagjaar vijfmaal bijeen geweest. In deze commissievergaderingen is over 18 voordrachten een oordeel geveld. Dit heeft er in geresulteerd dat 1 militair werd voorgedragen voor het Bronzen Kruis, 14 militairen voor het Kruis van Verdienste en met betrekking tot 3 voordrachten werden onvoldoende gronden voor de toekenning van een dapperheids-onderscheiding aanwezig geacht.

Vier voordrachten tot toekenning van de Bronzen Leeuw werden door deze commissie voorgelegd aan het Kapittel der Militaire Willems-Orde.

Uit deze aantallen blijkt dat het fenomeen dapperheidsonderscheidingen binnen de krijgsmacht weer aandacht begint te krijgen. Uit de toelichtingen bij de voordrachten valt op te maken dat bij het toekennen van de toe te kennen onderscheidingen wordt vergeleken met de reeds eerder uitgereikte onderscheidingen. Daarmee bestaat het risico dat het gedrag dat in die voor de krijgsmacht nieuwe situatie als moedig werd aangemerkt, en dat onder de huidige inmiddels vertrouwde gevechtsondigheden door velen wordt getoond, als maatstaf zou gaan gelden. Het toegeven aan deze rigide vergelijking leidt tot ongewenste inflatie van de dapperheidsonderscheidingen. Hiervoor zal moeten worden gewaakt.

Een exponent van dit vergelijkend denken vormde de indiening van de voordracht voor 35 dapperheidsonderscheidingen voor militairen in een eenheid bestaande uit 52 militairen.

Ter oplossing van dit probleem zou mogelijk moeten worden gedacht aan een uiterlijk teken van erkenning voor het optreden van groepen militairen onder zware en risicovolle gevechtsondigheden.

2.3.5 Plaats en taken van het Kapittel

De voorziene overdracht van de taken van de Commissie Dapperheidsonderscheidingen aan het Kapittel heeft nog niet plaats gevonden. Hoewel de ministers van Binnenlandse Zaken en Koninkrijksrelaties en van Defensie zich positief over deze overdracht hebben uitgesproken, wordt thans door het ministerie van Defensie met deze overdracht van taken gewacht tot er duidelijkheid verkregen is over de aanpassing van de bestuursstructuur van de Kanselarij der Nederlandse Orden ten opzichte van het Kapittel der Militaire Willems-Orde respectievelijk het Kapittel voor de Civiele Orden. De organisatie van de Kanselarij der Nederlandse Orden verleent aan beide Kapittels ambtelijke ondersteuning ter uitoefening van hun taken. Het door de beide voorzitters van deze Kapittels voorgestane model voor deze aanpassing van de bestuursstructuur is in eerdere jaarverslagen aan de orde gesteld. Het Kapittel dringt er wederom bij de verantwoordelijken op aan in het komend verslagjaar met voortvarendheid de realisatie van dit voorgestane model en daarmee tevens de overdracht van taken van voornoemde commissie aan het Kapittel der Militaire Willems-Orde te realiseren.

2.4 Relatie tot de Koninklijke Vereniging van Ridders der Militaire Willems-Orde

De leden van het Kapittel der Militaire Willems-Orde zijn bij besluit van de ledenvergadering van deze vereniging als lid toegelaten tot de vereniging voor de tijd dat zij in het Kapittel zitting hebben. Hiermee is het voortbestaan van de vereniging zeker gesteld. Voorgesteld is ook de met de Militaire Willems-Orde gedecoreerde eenheden als lid in de vereniging op te nemen.

De hoge leeftijd van de leden ridder heeft ertoe geleid dat de verjaardag van de Orde met de daaraan verbonden ledenvergadering en het ridderdiner niet hebben plaats gevonden.

Bezien wordt of een alternatief hiervoor in de vorm van een minder inspannende bijeenkomst met een daaraan verbonden lunch kan worden gerealiseerd.

2.5 **Vertegenwoordigingen van het Kapittel der Militaire Willems-Orde**

De voorzitter, secretaris dan wel de (plv.) leden van het Kapittel hebben het Kapittel der Militaire Willems-Orde bij de navolgende plechtigheden vertegenwoordigd:

- Nieuwjaarsreceptie van H.M. de Koningin, 9 januari 2007
- Afscheidsreceptie van de Inspecteur-generaal van de Krijgsmacht, 15 januari 2007
- Uitreiking van dapperheidsonderscheidingen op Bronbeek te Arnhem
- Het houden van een lezing over de toekenning van de MWO 4^e klasse aan de Poolse Parachutistenbrigade in 2006 voor Veteranen van Zuid-Holland en de Koninklijke Vereniging Ons Leger, 21 maart 2007
- Bijwonen van het jubileum van het Korps Commando Troepen, 24 maart 2007
- Bijwonen van de Algemene Ledenvergadering van de Koninklijke Vereniging van Draggers Bronzen Leeuw en Bronzen Kruis, 12 april 2007
- Nationale Herdenking op de Dam te Amsterdam, 4 mei 2007.
- Herdenking van de gevallen ter zee te Den Helder, 4 mei 2007
- Herdenking van de gevallen op het Militaire Ereveld Grebbeberg te Rheden, 4 mei 2007
- Herdenking van de gevallen in de lucht te Soesterberg, 4 mei 2007
- Bijwonen van het bevrijdingsconcert te Amsterdam, 5 mei 2007.
- Herdenking van de Amerikaanse Gevallen te Margraten, 27 mei 2007.
- Bijwonen commando-overdracht bij het Regiment Van Heutsz, 12 juli 2007
- Herdenking capitulatie Japan en einde Tweede Wereldoorlog bij het Indisch Monument te Den Haag, 15 augustus 2007
- Bijwonen commando-overdracht bij het Korps Mariniers, 24 augustus 2007
- Bijwonen van de Verenigde Vergadering der Staten-Generaal ter gelegenheid van de opening van het nieuwe Parlementaire Jaar door Hare Majesteit de Koningin op de derde dinsdag van september, 18 september 2007
- Bijwonen van de bijeenkomst ter gelegenheid van de herbenoeming van het "Illegaliteits Pad" te Middelburg, 8 november 2007
- Bijwonen van een bijeenkomst van het Veteranenplatform met lezing over de toekenning van de MWO 4^e klasse aan de Poolse Parachutistenbrigade in 2006, 14 december 2007.

Verder hebben de voorzitter en de leden een aantal inleidingen verzorgd voor maatschappelijke en veteranen organisaties in het land.

2.6 **Het ledental van de Orde**

Het ledental van de Orde bedraagt aan het eind van het verslagjaar 14

Het aantal buitenlandse ridders onder hen is 5.

Zie ook bijlage 1.

2.7 **Riddertoelage**

Op grond van artikel 9 van de Wet op de Militaire Willems-Orde genieten de ridders beneden de rang van officier en hun weduwen een toelage.

De hoogte van de toelage is laatstelijk vastgesteld bij Rijkswet van 24 mei 1956.

In het verslagjaar zijn aan 5 ridders en 9 weduwen van Ridders MWO voor een totaalbedrag van € 2.148,68 aan riddertoelagen uitgekeerd. Zie ook bijlage 2.

Kapittel voor de Civiele Orden



3.1 Instelling en taak

3.1.1 Wettelijke grondslag en nadere regelgeving

Bij de Rijkswet van 15 april 1994, Stb. 1994, 350¹ is het Kapittel voor de Civiele Orden ingesteld. De in de wet opgenomen bepaling inzake het Kapittel is in werking getreden op 9 december 1994 (artikel 12 van het Besluit Kapittel voor de Civiele Orden, Stb. 1994, 831).

In het Besluit Kapittel voor de Civiele Orden (Stb. 1994, 831) zijn nadere regels inzake de samenstelling, de inrichting en de werkwijze van het Kapittel opgenomen. Dit besluit is eveneens in werking getreden op 9 december 1994.

De interne werkwijze van het Kapittel is vastgelegd in het Reglement Kapittel voor de Civiele Orden. Het Kapittel heeft dit reglement in de vergadering van 11 april 1995 vastgesteld. Ingevolge artikel 4 van het Besluit Kapittel voor de Civiele Orden is het reglement op 16 mei 1995, onder nr. BK95/640 door de minister van Binnenlandse Zaken goedgekeurd.

3.1.2 Taak van het Kapittel voor de Civiele Orden

De taak van het Kapittel voor de Civiele Orden is in artikel III, tweede lid, van de Rijkswet van 15 april 1994, Stb. 350, vastgelegd. Dit artikellid luidt met ingang van 1 januari 1997² als volgt:

Het Kapittel heeft tot taak Onze Minister wie het aangaat te adviseren over het verlenen van onderscheidingen in een van de civiele orden.

Deze formele taak werd door de minister van Binnenlandse Zaken in diens brief van 16 mei 1995, nr. KP95/73 inhoudelijk aangevuld in die zin dat het Kapittel bij zijn advisering ook de toekenning van de Erepenning voor Menslievend Hulpbetoon kan betrekken. De minister is van mening dat de afweging of aan een decoranda/decorandus een onderscheiding in één van de civiele orden zal worden toegekend, en welke graad daarin, het best door één instantie, in casu door het Kapittel voor de Civiele Orden, kan worden gedaan. Door een bredere, integrale afweging van alle omstandigheden van een aanvraag voor een onderscheiding zal worden bijgedragen aan het verkrijgen van een eenduidig beleid in de afweging tussen de verschillende civiele onderscheidingen.

3.2 Samenstelling van het Kapittel voor de Civiele Orden

Op 23 januari 1995 werd het Kapittel door de minister van Binnenlandse Zaken, de heer H.F. Dijkstal, geïnstalleerd.

Op 1 mei 2007 en 30 april 2008 van het verslagjaar was het Kapittel als volgt samengesteld:

Leden

de heer mr. F.J.M. Houben, voorzitter
de heer P.M. Blauw lid tevens plaatsvervangend voorzitter
de heer J.H. de Kleyn, kanselier der Nederlandse Orden, lid
mevrouw mr. O. Scheltema – de Nic, lid

¹ Rijkswet van 15 april 1994, Stb. 350, tot wijziging van de wet van 4 april 1892, houdende instelling van de Orde van Oranje-Nassau, en van de wet van 29 september 1815, houdende instelling van de Orde van de Nederlandse Leeuw, alsmede instelling van het Kapittel voor de Civiele Orden.

² Bij Rijkswet van 10 oktober 1996, Stb. 520, houdende wijziging van de Rijkswet van 15 april 1994 tot wijziging van de wet van 4 april 1892, houdende instelling van de Orde van Oranje-Nassau, en van de wet van 29 september 1815, houdende instelling van de Orde van de Nederlandse Leeuw, alsmede instelling van het Kapittel voor de Civiele Orden (Stb.350), met betrekking tot het vervallen van de algemene adviestaak van het Kapittel, is de taak van het Kapittel met ingang van 1997 beperkt.

de heer mr. J.J.H. Pop, lid.

Secretaris

de heer mr. J.C. van Ingen.


3.3 Activiteiten gedurende het verslagjaar

3.3.1 Ontvangst van Hare Majesteit de Koningin op 18 maart 2008.



Hare Majesteit de Koningin heeft op 18 maart 2008 een werkbezoek gebracht aan de Kanselarij der Nederlandse Orden. De Koningin wisselde van gedachten met de individuele leden van het Kapittel voor de Civiele Orden en de leden van het Kapittel der Militaire Willems-Orde over vraagstukken met betrekking tot de uitvoeringspraktijk van de wettelijke regelingen door de beide Kapittels. Daarnaast maakte de Koningin kennis met de medewerkers van de Kanselarij der Nederlandse Orden. De Koningin maakte vervolgens een rondgang door het gebouw van de Kanselarij waarbij aan haar de jongste ontwikkelingen op het gebied van de decoratieverlening en – uitvoering werden getoond.

Foto: Fotoburo Thuring BV



3.3.2 Algemeen

In het verslagjaar is het Kapittel voor de Civiele Orden 26 keer in vergadering bijeen geweest. De totale werkzaamheden in het verslagjaar hadden in hoofdlijnen betrekking op:

- het uitbrengen van adviezen aan de politiek verantwoordelijke ministers over individuele voorstellen tot verlening van een Koninklijke onderscheiding in de Orde van de Nederlandse Leeuw, respectievelijk de Orde van Oranje-Nassau, dan wel tot toekenning van de Erepenning voor Menslievend Hulpbetoon;
- de mondelinge en schriftelijke voorlichting over het herziene decoratiestelsel;
- het onderhouden van contacten met personen, instellingen en maatschappelijke organisaties die een betekenisvolle bijdrage kunnen leveren aan de uitvoering van het Nederlandse decoratiestelsel.

3.3.3 Regelgeving en uitvoering wettelijke bepalingen

“Tweede vierjaarlijkse rapportage”

Het Kapittel voor de Civiele Orden bracht - op grond van artikel 9, tweede lid van het Besluit Kapittel voor de Civiele Orden van 19 november 1994 – op 21 juli 2003 de (tweede) Vierjaarlijkse Rapportage (1999/2003) uit aan de minister van Binnenlandse Zaken en Koninkrijksrelaties.

Het kabinet stemde in met de belangrijkste voorstellen van het Kapittel voor de Civiele Orden tot aanpassing van het gevoerde beleid, alsook tot aanvulling e.q. wijziging van het Besluit Kapittel voor de Civiele Orden, het Ordereglement en de Nota van Toelichting op dit reglement, alsmede met de overige beleidsuitgangspunten van het Kapittel voor de Civiele Orden, zoals neergelegd in de tweede Vierjaarlijkse Rapportage.

Op 10 mei 2005 heeft de minister van Binnenlandse Zaken en Koninkrijksrelaties met de voorzitter van het Kapittel voor de Civiele Orden over de uitvoering van het kabinets-standpunt terzake van deze Vierjaarlijkse Rapportage gesproken. De afspraak is daarbij gemaakt dat het Kapittel voor de Civiele Orden in de uitvoering van dat standpunt – aanpassing van de regelgeving (Ordereglement, Besluit Kapittel voor de Civiele Orden) en de brede aanvulling en actualisering van de toelichtingen op de regelgeving die tot stand is gekomen bij de herziening van het stelsel alsmede de procedure tot heroverweging van de reeds uitgebrachte adviezen - nauw wordt betrokken, in die zin dat de conceptteksten van het ministerie aan het Kapittel zullen worden voorgelegd. Het Kapittel voor de Civiele Orden wacht de voorstellen van het ministerie van Binnenlandse Zaken en Koninkrijksrelaties af alsmede op korte termijn de reactie van dit ministerie op de inmiddels uitgebrachte Derde Vierjaarlijkse Rapportage (2003/2007).

“Wijziging uitreikmoment Koninklijke onderscheidingen Algemene Gelegenheid 2008”

Bij brief van 28 augustus 2007 kondigde de minister van Binnenlandse Zaken en Koninkrijksrelaties op instigatie van de secretaris van het Kapittel voor de Civiele Orden aan dat de Koninklijke onderscheidingen, die ter gelegenheid van de viering van de verjaardag van H.M. de Koningin op 30 april a.s., zouden worden uitgereikt op vrijdag 25 april 2008 vóór 12.00 uur. Dit in verband met de verwachte massale meivakantie van een groot aantal Nederlanders.

“Wijziging van de notitie Justitiële en Politie Antecedenten”

Het Kapittel besloot in het verslagjaar de notitie Justitiële en Politie Antecedenten aan te passen omdat een justitiële taakstraf een alternatieve gevangenisstraf is en derhalve een blijvend beletsel vormt voor een decoratieverlening. Tevens besloot het Kapittel dat in geval van een opgelegd voorwaardelijk sepot, er geen sprake kan zijn van decorabiliteit zolang de aan deze oplegging verbonden voorwaarde(n) van kracht is e.q. zijn.

“Externe adviseur met betrekking tot de uitvoering van de notitie Justitiële en Politie Antecedenten”.

In het verslagjaar besloot het Kapittel voor de Civiele Orden de president van de rechtbank Zwolle-

Lelystad, mr. R.S. Croll, te verzoeken als extern adviseur te willen optreden bij de uitvoering van deze notitie. Met betrekking tot dit verzoek werd het dagelijks bestuur van de presidentenvergadering om bericht en raad gevraagd. Het dagelijks bestuur heeft laten weten geen bezwaren te hebben tegen het adviseurschap van de president van de rechtbank Zwolle-Lelystad. Op basis hiervan besloot het Kapittel de heer mr. R.S. Croll als zodanig te benoemen. Dit in de plaats van de heer mr. E. A. Maan, de ambtsvoorganger van de heer mr. R.S. Croll in deze hoedanigheid.

“Uitspraken van de NMA”

In het verslagjaar is het Kapittel voor de Civiele Orden wederom geconfronteerd met voorstellen tot decoratieverlening van leden van de Raden van Bestuur van ondernemingen, die betrokken waren bij het onderzoek van VROM inzake de bouwfraude.

De vraag die daarbij met name relevant was is of een uitspraak van de NMA, die niet opgenomen wordt in de Justitiële Documentatie van het ministerie van Justitie in Almelo, van betekenis en invloed is op de beantwoording van de vraag of sprake is van een persoon van “onbesproken gedrag”.

Het Kapittel voor de Civiele Orden ziet het als een primaire taak voor de burgemeester en de commissarissen van de Koningin om het Kapittel, indien zich zulks voordoet, van relevante informatie te voorzien. Daarnaast is het Kapittel voor de Civiele Orden van opvatting, tegen de achtergrond van het vereiste van “onbesproken gedrag” bij de toekenning van een Koninklijke onderscheiding, dat uitspraken van de NMA, zijnde een wettelijke autoriteit met bevoegdheden tot het opsporen van misstanden in de samenleving, meegewogen dienen te worden in de afweging of sprake is van een persoon van onbesproken gedrag. Daarbij gaat het om allen die eindverantwoordelijkheid dragen voor een onderneming in de door de NMA onderzochte periode.

Indien het Kapittel voor de Civiele Orden op basis van de overgelegde informatie kan vaststellen dat sprake is van een toerekenbare verantwoordelijkheid voor de ontstane fraude aan de beoogd decorandus, adviseert het Kapittel de betrokken minister om een verjaringstermijn van 5 jaren aan te houden, gerekend vanaf de datum van de uitspraak van de NMA.

“Inspectie voor de Gezondheidszorg”

Met de Hoofdinspecteur voor de Gezondheidszorg werd destijds een bindende afspraak gemaakt over de bijdragen van de Regionaal Inspecteurs voor de Gezondheidszorg in het kader van de decoratieverlening aan personen die een medisch beroep uitoefenen of uitgeoefend hebben. Binnen het ministerie van VWS wordt gewerkt aan een nieuwe regeling met betrekking tot het verkrijgen van relevante informatie, die ook aan het Kapittel voor de Civiele Orden ter goedkeuring zal worden voorgelegd.

“Kinderlintjes”

Ook in dit verslagjaar heeft het Kapittel voor de Civiele Orden kunnen vaststellen dat het aantal gemeenten dat zich inzet om een zogenoemd “kinderlintje” tot stand te brengen toeneemt. Het Kapittel huldigt het standpunt dat ondanks die toename er geen reden aanwezig is om hiervoor vanuit de Rijksoverheid terzake beleid tot stand te brengen. Het Kapittel voor de Civiele Orden blijft van opvatting dat een dergelijke waardering past in het kader van het eigen gemeentelijke beleid.

“Buitenlandse Zaken”

Op 16 februari 2006 zegde het ministerie van Buitenlandse Zaken tijdens een onderhoud toe met een memo te komen betreffende de mogelijkheden en onmogelijkheden binnen het Nederlandse decoratiestelsel voor buitenlanders woonachtig in het buitenland, het decoreren van Honorair-Consuls en het wegnemen in de toekomst van “ruis” bij decoratieverleningen aan buitenlanders die niet begrepen werden. Deze memo zou worden toegezonden naar alle posten in het buitenland en naar alle andere vertegenwoordigers van het Koninkrijk in het buitenland. Op het moment van het uitbrengen van dit jaarverslag wordt op het ministerie nog gewerkt aan de uitwerking van deze toezegging.

“Bandbreedte Lid c.q. Ridder in de Orde van Oranje-Nassau”

De herziening van het Nederlandse decoratiestelsel in 1995 was mede gebaseerd op de gedachte dat iedereen, los van de maatschappelijke positie en status in aanmerking moet kunnen worden gebracht

voor een decoratie in één van de zes ridderlijke graden in de Orde van Oranje-Nassau en in één van de drie ridderlijke graden in de Orde van de Nederlandse Leeuw.

Een en ander heeft erin geresulteerd dat in de praktijk die gewenste gelijkwaardige behandeling heeft geleid tot een groot aantal benoemingen tot Lid in de Orde van Oranje-Nassau. Van alle gedecoreerden wordt meer dan 80% benoemd in deze graad.

Het Kapittel heeft tegelijkertijd oog voor de inhoud van decoratievoorstellen door in een aantal gevallen toch tot een hogere graad dan Lid in de Orde van Oranje-Nassau te adviseren, indien sprake is van een brede verantwoordelijkheid en maatschappelijk inzet c.q. uitstraling voor de samenleving. Afwegingsfactoren die daarbij een rol van betekenis spelen, zijn:

- het bekleden van dagelijkse bestuursfuncties;
- meerdere en diverse gevarieerde activiteiten;
- een brede maatschappelijke betekenis en uitstraling van de activiteit;
- actualiteit van de maatschappelijke inzet;
- inzet van een aanzienlijk aantal jaren ten dienste van de samenleving.

“Bevorderingen in de twee Civiele Orden”

Het Kapittel hanteert nadrukkelijk een restrictief beleid waar het betreft het bevorderen in de beide genoemde Orden. De na de eerste decoratieverlening ontplooid maatschappelijke verdiensten dienen op het moment van een hernieuwde aanvraag tot decoratieverlening de bevordering in de betreffende Orde te schragen. In het verslagjaar is zulks nogmaals bevestigd. Tevens is daarbij vastgesteld dat bij een bevordering in dezelfde Orde de maatschappelijke activiteiten beoordeeld worden na de eerste toekenning van een Koninklijke onderscheiding ook al heeft die benoeming c.q. toekenning van een Eremedaille, plaatsgevonden onder de werking van het decoratiestelsel zoals dat gold vóór 30 april 1996.

3.3.4 Publiekswaarderingsonderzoek 2007 KPMG

Op 17 april 2007 verstrekke het Kapittel voor de Civiele Orden aan KPMG Business Advisory Services te Den Haag de opdracht tot het instellen van een vervolgonderzoek naar de publieke waardering voor het Nederlandse decoratiestelsel. Dit onderzoek dient inzicht te geven of er sprake is van wijzigingen in de publieke waardering van het decoratiebeleid ten opzichte van het onderzoek van KPMG in 2003.

In juni 2007 heeft KPMG het rapport uitgebracht. Het Kapittel voor de Civiele Orden concludeert, mede op basis van deze rapportage en de nadien plaatsgevonden hebbende overleggen met o.a. het Nederlands Genootschap van Burgemeesters, het volgende:

De belangrijkste conclusies uit het rapport van KPMG zijn:

- a. Er bestaat in Nederland ruime steun en waardering voor het bestaan van het decoratiestelsel.
- b. Het onderzoek bevestigt wederom dat de herziening in 1995 beter aansluit bij de verwachtingen die de samenleving van het stelsel heeft. Meer nadruk op vrijwilligerswerk en minder decoraties op basis van maatschappelijke positie en status.
- c. Van de ondervraagden (internetpanel) vindt 86% dat vrijwilligerswerk moet worden gedecoreerd; hiermee wordt een belangrijke doelstelling van het herziene decoratiestelsel wederom bevestigd; uit exacte cijfers uit het decoratiejaar 2006/2007 blijkt dat 86% van de gedecoreerden activiteiten verricht in het kader van het vrijwilligerswerk.

Veel decoraties worden uitgereikt aan personen met verdiensten in het vrijwilligerswerk. Dit sluit goed aan bij de waardering die Nederlanders hebben voor dit type werk. Verdiensten in de hoofdfunctie worden door Nederlanders gemiddeld genomen minder snel decorabel geacht. Het toekennen van



onderscheidingen in de (semi-)publieke sector kan wel op steun rekenen. Dat geldt dan met name voor de sectoren zorg en onderwijs.

Op enkele punten wijkt de waardering van het Nederlandse publiek af van de toekenning zoals deze thans plaatsvindt. Het gaat dan met name om het automatisch toekennen van onderscheidingen voor volksvertegenwoordigers.

Het toekennen van onderscheidingen op basis van objectieve criteria van het Ordereglement, zonder dat ruimte wordt geboden voor een inhoudelijke beoordeling van de persoonlijke bijzondere verdiensten voor de samenleving, dient overigens ook naar de opvatting van het Kapittel zo beperkt mogelijk te blijven. Het Kapittel voor de Civiele Orden constateert dat naast deze volksvertegenwoordigers er ook nog andere categorieën van ambtsdragers (ministers en staatssecretarissen) zijn die op gelijke wijze worden gedecoreerd.

Op basis van vastgesteld beleid worden eveneens “automatisch” onderscheidingen in de Orde van de Nederlandse Leeuw toegekend aan de winnaars van de Gouden medailles op de Olympiade. Het Kapittel voor de Civiele Orden kan onvoldoende overzien of er bij de verantwoordelijke gezagsdragers voor de werking en uitvoering van het Nederlandse decoratiestelsel, politieke bereidheid bestaat om in het reeds jaren lang bestaande beleid op dit punt verandering te willen brengen.

Het Kapittel is wel van opvatting, gezien de resultaten van de beide onderzoeken van KPMG, dat het automatisch toekennen van onderscheidingen in de Orde van Oranje-Nassau het noodzakelijke draagvlak voor een decoratieverlening in de civiele orden in negatieve zin beïnvloedt.

De Nederlander uit het waarderingsonderzoek onderschrijft verder niet dat als waardering voor het in zijn ogen zo belangrijke vrijwilligerswerk, overwegend een benoeming tot Lid in de Orde van Oranje-Nassau plaatsvindt, terwijl in zijn beleving de waardering voor de betaalde verdiensten in de hoofdfunctie, leidt tot een benoeming in deze Orde in een hogere graad. Over het algemeen vinden Nederlanders echter dat bijzondere verdiensten in het vrijwilligerswerk meer waardering zouden moeten krijgen dan verdiensten die aan het beroep of de functie van mensen verbonden zijn (86% versus 12%).

Het Kapittel erkent weliswaar dat grote groepen vrijwilligers in beginsel worden benoemd tot de ridderlijke graad van Lid in de Orde van Oranje-Nassau, omdat hun maatschappelijk inzet in het overgrote deel qua uitstraling en betekenis een beperkt karakter draagt en eenvoudig weg leidt tot een benoeming in deze graad van de Orde van Oranje-Nassau. Wanneer de inzet een bredere maatschappelijke betekenis en uitstraling heeft, leidt dit in de praktijk tot een benoeming tot één van de hogere graden in deze Orde. In tegenstelling tot de uitkomsten van de waarderingsonderzoeken moet het Kapittel vaststellen dat ook uit de onderzoeken blijkt dat juist bij de persoonlijke bijzondere verdiensten in de hoofdfunctie, sprake is van een relatief gering aantal gedecoreerden. En dat een benoeming tot Lid in de Orde van Oranje-Nassau evenwel mogelijk is op basis van persoonlijk bijzondere verdiensten in de vervulling van een hoofdfunctie.

Wederom komt uit het onderzoek naar voren een ondervertegenwoordiging van een aantal gedecoreerden in de categorieën Nederlanders, zoals vrouwen, jongeren, mantelzorgers en allochtonen. Het beleid van het Kapittel voor de Civiele Orden blijft er overigens op gericht om ten behoeve van deze groepen personen het aantal voorstellen te stimuleren door gerichte voorlichtingsacties en door periodiek overleg met de partners in het traject van de decoratieverlening, met name de burgemeesters.

Overige belangrijke onderwerpen die uit het KPMG-onderzoek naar voren komen.

a. Bijzondere gelegenheid versus Algemene Gelegenheid.

Uit het onderzoek komt naar voren dat 43% van de respondenten een voorstander is van een uitreiking bij een Bijzondere Gelegenheid wanneer zij zelf gedecoreerd zouden worden. Een uitspraak over de

wenselijkheid om in het algemeen te decoreren bij een Bijzondere Gelegenheid, wordt niet gedaan. Interessant is dat op het moment van het onderzoek 33% van alle onderscheidingen bij een Bijzondere Gelegenheid wordt uitgereikt. Ons beleid is er sinds 2006 op gericht om het aantal te decoreren personen bij een Bijzondere Gelegenheid te vermeerderen bij afscheid uit de hoofdfunctie wegens pensionering, indien sprake is van persoonlijke bijzondere verdiensten in dan wel gerelateerd aan de vervulling van de hoofdfunctie. Daarnaast kan bij een Bijzondere Gelegenheid worden gedecoreerd indien uit het decoratiedossier blijkt dat het zwaartepunt van de totale maatschappelijke verdiensten is gelegen binnen het beleidsterrein van één minister. Bovendien kan medewerking aan een uitreiking van een onderscheiding bij een Bijzondere Gelegenheid worden verleend, indien vast is komen te staan dat de allerlaatste activiteit bij die gelegenheid zal worden neergelegd.

b. Verkorten van de aanvraagprocedure.

Sommige partners in het traject van de decoratieverlening zouden het toejuichen indien de aanvraagprocedure in voorkomende gevallen zou kunnen worden bekort. Dit mede met het oog op het eenvoudiger maken van decoratieverlening bij een Bijzondere Gelegenheid.

Het Kapittel voor de Civiele Orden voert ten aanzien van dit punt een zo flexibel mogelijk beleid, met inachtneming van een strikte zorgvuldigheid en zuiverheid in het toepassen van de procedurele en inhoudelijke behandeling van de decoratiedossiers. Waar mogelijk, qua tijd en beschikbare menskracht, wordt de gevraagde medewerking verleend. De huidige digitalisering van de behandeling van de decoratiedossiers, vormt daarbij een bruikbaar instrument.

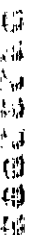
c. Beleidsuitgangspunten ten behoeve van adviseurs in het traject van de decoratieverlening.

Het Kapittel voor de Civiele Orden is voornemens ten behoeve van de burgemeesters en de commissarissen van de Koningin een directe informatieoverdracht in het leven te roepen. Dit mede naar aanleiding van wensen uit het onderzoek van KPMG en een in vervolg hierop plaatsgevonden hebbend overleg met het bestuur van het Nederlands Genootschap van Burgemeesters. Op korte termijn zal worden gerealiseerd dat binnen het besloten deel van de website van het Nederlands Genootschap van Burgemeesters, een apart onderdeel zal worden ingericht, dat uitsluitend door de burgemeesters kan worden geraadpleegd. Op deze wijze worden de burgemeesters, als belangrijke adviseurs in het traject van de decoratieverlening, constant op de hoogte gesteld van de jongste ontwikkelingen op het terrein van het Nederlandse decoratiestelsel. Het beheer van dit aparte onderdeel op deze website komt volledig in handen van het Kapittel voor de Civiele Orden. Met deze rechtstreekse informatieverstrekking beoogt het Kapittel de uniformiteit en eensluidendheid in de advisering te bevorderen, alsmede een kwaliteitsslag in het aanleveren van gegevens over decorandi. Dit opdat ook hierin een efficiencywinst kan worden geboekt. Ten behoeve van de burgemeesters en de commissarissen van de Koningin is een aanvang gemaakt met het opstellen van een vademecum. Hierin zal een aantal belangrijke onderwerpen over met name de invulling en uitvoering van het stelsel op een overzichtelijke, handzame en compacte wijze worden uiteengezet.

d. Toepassen van de wetten waarop het decoratiestelsel is gebaseerd.

Het Kapittel voor de Civiele Orden hanteert op basis van de uitgangspunten van de wetgever, een sober decoratiebeleid. De door de wetgever zo verlangde gelijkstelling van iedereen binnen het decoratiestelsel, vormt hierbij het uitgangspunt. Dit heeft tot gevolg dat de decoratietoekenning voornamelijk plaatsvindt in de graden Ridder in de Orde van de Nederlandse Leeuw dan wel Lid, Ridder, Officier en Commandeur in de Orde van Oranje-Nassau.

Uit het onderzoek 2003 bleek reeds dat de Nederlandse bevolking een beperkt gevoel voor gradaties heeft. Ook uit het huidige onderzoek blijkt dat 44% van de ondervraagden vindt dat het ontvangen van een decoratie belangrijker is dan de Orde en graad waarin dan wel waarmee men gedecoreerd wordt. Dit herhaald vaste gegeven correspondeert met de zo gewenste gelijkwaardige behandeling in de decoratietoekenningen. Slechts 11% van de respondenten vond/vindt de specifieke Orde of gradatie belangrijker. Het betreft een zeer smal deel van de ondervraagden. Met betrekking tot de graden Grootofficier en Ridder Grootkruis in de Orde van Oranje-Nassau en de graden Commandeur en



Ridder Grootkruis in de Orde van de Nederlandse Leeuw, volgt het Kapittel voor de Civiele Orden het destijds door de regering geformuleerd sober beleid. Deze onderscheidingen kunnen zowel aan Nederlanders als aan buitenlanders slechts bij uitzondering worden verleend. Daarbij speelt een rol dat de toekenning van de onderscheidingen in het internationale verkeer, wordt beheerst door het zogenoemde *reciprociteitsbeginsel*. Uit het karakter van dit beginsel vloeit voort dat dit beginsel vooral in acht dient te worden genomen bij staatsbezoeken en bij de verlening van onderscheidingen aan personen die aan diplomatieke en consulaire vertegenwoordigingen verbonden zijn. Ook op dit punt wordt echter een terughoudend beleid gevoerd.

e. Mantelzorg en hulpverlening.

Uit het onderzoek van KPMG komt wederom naar voren dat de Nederlandse samenleving het verrichten van de vele vormen van mantelzorg tussen echtelieden, decorabel vindt. Dit nog afgezien van andere vormen van zorg en hulpverlening. Dit beleid houdt ten opzichte van genoemde echtelieden in, dat op basis van maatwerk een decoratie kan worden verleend indien “sprake is van de schrijnende situatie waarin één van de echtgenoten kort na de huwelijksvoltrekking ongeneeslijk ziek blijkt dan wel door een ongeval zwaar gehandicapt raakt en vervolgens levenslang door de andere echtgenoot of partner wordt verzorgd”. In alle andere gevallen laat de afspraak open dat ter beoordeling van het Kapittel voor de Civiele Orden op basis van maatwerk positief kan worden geadviseerd. In het algemeen is het Kapittel van opvatting dat vormen van mantelzorg en zorg c.q. hulpverlening tussen echtelieden c.q. in geval van geregistreerd partnerschap, vanzelfsprekend zijn en dat die uit de natuurlijke verbintenis voortvloeiende opdracht jegens elkaar, niet tot decorabiliteit zou dienen te leiden. Mutatis mutandis geldt zulks tevens voor de overige natuurlijke personen die tot *elkaar in de 1^e graad van bloed – en aanverwantschap* staan. Ook hier kan het Kapittel voor de Civiele Orden in schrijnende dan wel in zeer uitzonderlijke gevallen, op basis van maatwerk, een positief advies uitbrengen aan de minister die zulks aangaat.

Het decoreren van personen die zich verdienstelijk maken bij alle andere vormen van (mantel) zorg en hulpverlening, past op basis van maatwerk binnen het bestaande beleid.

Personen die zich bijzonder verdienstelijk hebben gemaakt omdat aan hen pleeg – en zorgtaken werden toevertrouwd door de geïnstitutionaliseerde organisaties op dit gebied, werden in de afgelopen verslagperiodes extra geselecteerd nadat was gebleken dat deze categorie van verdienstelijke personen achterbleef bij andere decorandi.

f. De exclusiviteit van een decoratie.

Het Kapittel voor de Civiele Orde ziet het als zijn taak om de exclusiviteit van de benoemingen in de beide civiele Orden te bewaken. Dit neemt niet weg dat het Kapittel nimmer enige invloed kan uitoefenen op het aantal ingediende decoratievoorstellen bij de burgemeesters, omdat zulks zou inhouden dat een kwantitatief en selectief beleid wordt ingezet. Wel beschikt het Kapittel over de mogelijkheid om de kwalitatief toegepaste criteria aan te scherpen dan wel te versoepelen. Van die mogelijkheid wordt in de praktijk waar mogelijk door het Kapittel gebruik gemaakt in de intensieve contacten met de burgemeesters, het Nederlands Genootschap van Burgemeesters en de *commissarissen van de Koningin* maar ook tijdens het proces van toetsing en advisering.

Overigens merkt het Kapittel voor de Civiele Orden op dat het aantal voorstellen op jaarbasis dat gehonoreerd wordt, stabiliseert op een aantal van 5000 gedecoreerden per jaar, terwijl rond de 3.000 gedecoreerden per jaar overlijden. Derhalve is de aanwas van het aantal gedecoreerden in absolute zin in relatie tot het inwonertal, anders dan uit de onderzoeken van KPMG lijkt, geen bedreiging voor de exclusiviteit van een Koninklijke onderscheiding. Tegen deze achtergrond is het Kapittel voor de *Civiele Orden* van opvatting dat niet getornd zou moeten worden aan het open systeem van toekenning van Koninklijke onderscheidingen op basis van persoonlijke bijzondere verdiensten voor de samenleving. Een maximalisering van het aantal gedecoreerden op jaarbasis wijst het Kapittel van de hand.

g. Actualiteit en continuïteit van de maatschappelijke inzet.

Het Kapittel voor de Civiele Orden hanteert als uitgangspunt bij de vaststelling van de decorabiliteit dat er sprake moet zijn van actuele maatschappelijke verdiensten voor de samenleving en dat die verdiensten voor de samenleving ook daadwerkelijk herkenbaar dienen te zijn. Dit vanwege het noodzakelijk geachte draagvlak in de samenleving voor de decoratietoekenning maar simpelweg ook vanwege de praktische werkbaarheid en uitvoerbaarheid van het decoratiestelsel. Een en ander houdt in dat in beginsel tevens sprake is van een continuïteit van de maatschappelijke verdiensten. Het Kapittel voor de Civiele Orden hanteert een al jaren bestaand beleid in die zin dat, daar waar geen sprake is van actualiteit en continuïteit, het op basis van maatwerk mogelijk is, dat de in het verleden neergelegde activiteiten, een grondslag zouden kunnen vormen voor het vaststellen van de decorabiliteit. Dit bijvoorbeeld in geval van een aangetoonde onderbreking van de maatschappelijke inzet wegens ziekte van de beoogd decorandus, zijn of haar partner, waardoor deze decorandus de maatschappelijke inzet noodgedwongen heeft moeten beëindigen, dan wel dat de duur van de onderbreking in het verleden ruimschoots gecompenseerd wordt door een aancengesloten periode van hernieuwde maatschappelijke inzet. Op basis van deze aanpak meent het Kapittel voor de Civiele Orden dat een onderbroken c.q. beëindigde lijn van maatschappelijke inzet geenszins impliceert dat er niet op totale maatschappelijke verdiensten zou kunnen worden gedecoreerd.

3.3.5 Erepinning voor Menslievend Hulpbetoon

De Erepinning voor Menslievend Hulpbetoon in brons, zilver of goud wordt bij Koninklijk besluit toegekend aan hen die een menslievende daad hebben verricht welke kenmerken draagt van moed, beleid en zelfopoffering.

Het Kapittel heeft in het verslagjaar I voorstel voor het toekennen van deze Erepinning ontvangen. Op basis van de geldende criteria moest het Kapittel voor de Civiele Orden dit verzoek voorzien van een negatief advies.

De toezegging van de minister van Binnenlandse Zaken uit 1995 tot aanpassing van de regelgeving is in het verslagjaar nog niet uitgevoerd.

3.3.6 Protocol van werkafspraken

In het in 1995 vastgestelde protocol tussen de minister van Binnenlandse Zaken, de Kanselier der Nederlandse Orden en de voorzitter van het Kapittel zijn werkafspraken gemaakt over de aansturing van de organisatie van de Kanselarij der Nederlandse Orden, de betrokkenheid bij de benoeming van medewerkers en over de verantwoordelijkheid van de toegekende financiële middelen.

3.3.7 Ambtelijke ondersteuning

Het Kapittel wordt in zijn functioneren bijgestaan door een ambtelijke staf van medewerkers die allen aangesteld zijn bij de Kanselarij der Nederlandse Orden. De secretaris en de plaatsvervangend secretaris vervullen een centrale en coördinerende rol.

3.4 Voorlichting en externe contacten

3.4.1 Algemeen beleid

Het geven van voorlichting blijft - zo is het Kapittel voor de Civiele Orden in het verslagjaar wederom gebleken - een onmisbare schakel om de doelstellingen van het herziene Nederlandse decoratiestelsel doeltreffend voor het voetlicht te brengen.

Uit de vele uiteenlopende contacten met (bestuurlijke) instanties die een wezenlijke bijdrage kunnen leveren aan de verdere uitbouw van de werking van het Nederlandse decoratiestelsel, blijkt dat de behoefte groot is aan informatie over de mogelijkheden die het stelsel te bieden heeft.

Het Kapittel heeft daarom in het afgelopen decoratiejaar opnieuw inspanningen gepleegd om die actieve wijze van voorlichting over het stelsel verder uit te bouwen en met name met hen te overleggen die een rol van betekenis hebben te vervullen in het totale traject van de decoratieverlening. Die rol is met name weggelegd voor de (kabinetten van de) commissarissen van de Koningin en de burgemeesters. Zij zijn het die in het voortraject van de decoratieverlening tot taak hebben decoratievoorstellen te initiëren, ervoor zorg te dragen dat de aangereikte voorstellen worden beoordeeld op hun volledigheid en juistheid en dat aan het Kapittel voor de Civiele Orden goed onderbouwde en gemotiveerde voorstellen worden voorgelegd. Daarbij is voor het functioneren van het Kapittel voor de Civiele Orden van essentieel belang dat burgemeesters en commissarissen van de Koningin in hun adviezen een duidelijk beeld geven van de daadwerkelijke persoonlijke bijzondere verdiensten van de decorandi voor de samenleving (aard en intensiteit) en duidelijkheid verschaffen over de eventuele registraties van de voorgestelde personen in de justitiële documentatie en in de politieregisters.

3.4.2 Overige activiteiten in het kader van de voorlichting en de communicatie

De voorzitter en de secretaris van het Kapittel voor de Civiele Orden onderhielden in voorkomende gevallen contacten met de burgemeesters, de commissarissen van de Koningin, de minister-president en de individuele ministers over concrete decoratievoorstellen terwijl de leden van het Kapittel zelf ook contacten onderhielden met deze bestuurders en soms daarnaast met vertegenwoordigers van maatschappelijke instellingen en organisaties die hen persoonlijk aanspraken over mogelijkheden tot decoratieverlening.

Het Kapittel voor de Civiele Orden werd in het verslagjaar vertegenwoordigd bij de volgende gebeurtenissen:

- een kennismakingsgesprek met de minister van BZK van voorzitter en secretaris KCO in aanwezigheid van de kanselier der Nederlandse Orden (mei 2007);
- de Jaarvergadering van de Koninklijke Vereniging van Leden der Nederlandse Ridderorden op 4 juli 2007;
- de kanselier heeft een lezing over het Nederlandse decoratiestelsel gehouden voor de leden van de Rotaryclub Haarlem (augustus 2007);
- op 7 november 2007 had het Kapittel voor de Civiele Orden met ambtelijke staf een overleg met het bestuur van het Nederlands Genootschap van Burgemeesters in het gemeentehuis in Odijk, gemeente Bunnik;
- de voorzitter en de heer Pop woonden op 25 maart 2008 het afscheid van de SG van BZK, dhr. J.W. Holtslag, bij;
- er vond een overleg met het college van bestuur van de Universiteit van Twente plaats op 26 maart 2008;
- het afscheid van de Commissaris van de Koningin in de provincie Friesland dhr. Drs. E.H.T.M. Nijpels op 25 april 2008 werd namens het KCO bijgewoond door de secretaris;
- de Opening van de Verenigde Vergadering der Staten-Generaal door de voorzitter.

De secretaris van het Kapittel voor de Civiele Orden vervult ambtshalve een coördinerende rol door desgevraagd aan allen in het traject van de decoratieverlening, informatie te verstrekken met betrekking tot de individuele decoratievoorstellen.

De volgende activiteiten vonden in het verslagjaar plaats:

- ambtelijk overleg met de ambtenaren van de provincie Drenthe en medewerkers van de kabinetten van de burgemeester in deze provincie ter Kanselarij der Nederlandse Orden;
- op vrijdag 23 november 2007 een ambtelijke bijeenkomst in het provinciehuis Zuid-Holland;
- op 20 februari 2008 een ambtelijke bijeenkomst in de provincie Limburg;
- ambtelijke bijeenkomsten in de provincies Friesland en Flevoland (juni 2007);

- bijwonen van de Innovatielezing op de Universiteit van Twente (juni 2007);
- bijwonen van de Indië-herdenking op 15 augustus 2007;
- voorbespreking met de voorzitter van het bestuur van de Stichting Inspraakorgaan Turken in Nederland in aanwezigheid van dhr. drs. Van Zuthem, inzake de bijdrage van deze stichting in het genereren van meer voorstellen tot decoratieverlening aan verdienstelijke Turken in Nederland;
- bijwonen van de secretaris en plv. secretaris van de Kabinetsdag 2007 in september 2007 in Arnhem;
- ambtelijke bijeenkomst op 27 september 2007 in de provincie Overijssel;
- onderhoud op 5 februari 2008 met de directeur van het Nederlands Genootschap van Burgemeesters, dhr. R. van Bennekom inzake de nieuwe contactpersoon tussen Genootschap en Kapittel (mw. H. van Rijnbach, burgemeester van de gemeente Bunnik), een digitaal Handboek BM met een onderdeel “Koninklijke Onderscheidingen” en een interview met de voorzitter van het Kapittel in het Burgemeestersblad; besproken in de vergadering van het Kapittel voor de Civiele Orden; het ligt in de bedoeling om aan deze ontstane contacten een structureel vervolg te geven;
- ambtelijke bijeenkomst het gemeentehuis te Doetinchem, belegd door de burgemeester van de gemeente Doetinchem voor de medewerkers van de kabinetten van de burgemeesters uit de regio (maart 2008).

De individuele medewerkers van de Afdeling Toetsing en Advisering onderhouden met medewerkers van de kabinetten van de commissarissen van de Koningin en/of de burgemeesters contacten over de inhoud van de voorgelegde decoratiedossiers in geval van geconstateerde tekortkomingen, over mogelijke aanvullingen e.d. die van betekenis zijn om tot een juiste toetsing van en advisering over het decoratievoorstel aan het Kapittel voor de Civiele Orden te kunnen komen.

3.4.3 Website

De website is een belangrijk instrument in het kader van de procedure tot het doen van aanvragen voor een Koninklijke onderscheiding. De praktijk leert dat deze website vrij regelmatig tot intensief rond de uitreiking van onderscheidingen ter gelegenheid van de viering van de verjaardag van H.M. de Koningin, wordt geraadpleegd en als een belangrijke bron van informatie wordt beschouwd. Binnen het verslagjaar is met het bestuur van het Nederlands Genootschap van Burgemeesters afgesproken dat binnen de website van het Genootschap (www.burgemeesters.nl) een besloten deel komt (Handboek BM) dat alleen toegankelijk is voor burgemeesters en ten behoeve van het Nederlandse decoratiestelsel onderhouden zal worden door de voorlichter van het Kapittel voor de Civiele Orden. In het digitale handboek burgemeesters zal, als vademecum, een aantal handzame vuistregels worden opgenomen, bedoeld om de burgemeesters van dienst te zijn op een aantal praktische aandachtspunten. Mutatis mutandis zal zulks ook worden gerealiseerd op de website www.lintjes.nl ten behoeve van de commissarissen van de Koningin.

3.4.4 Project “DAISY”

De provincie Zuid – Holland, de Kanselarij der Nederlandse Orden en het Kapittel voor de Civiele Orden werkten in deze verslagperiode intensief samen aan de realisering van een efficiëntere afstemming van de werkzaamheden in het landelijke decoratietraject tussen Gemeenten, Provincie, Kanselarij en Kapittel. Het doel daarvan is om te komen tot een landelijke verbetering en integrale afstemming van het informatie - en berichtenverkeer tussen de actoren in het proces.

Op dit moment zijn alle gemeenten en provincies aangesloten op de databestanden van de Kanselarij der Nederlandse Orden. Momenteel wordt intensief met de ministeries samengewerkt om op korte termijn te komen tot de realisering van aansluiting ook van alle ministeries, de Nederlandse Antillen en Aruba op de databestanden van de Kanselarij der Nederlandse Orden. Op die wijze wordt een enorme efficiëncyslag gemaakt qua kosten, verwerkingssnelheid en de praktische uitvoering van het Nederlandse decoratiestelsel. Dit digitale proces begint reeds in het stadium van de aanvraag en eindigt idealiter bij de besluitvorming door de politiek verantwoordelijke minister. De minister van

Binnenlandse Zaken en Koninkrijksrelaties is op basis van het beleid van het Kabinet Balkenende IV van mening dat door de aansluiting van de ministeries een nog betere efficiencywinst kan worden behaald waarvoor de minister extra financiële middelen beschikbaar heeft gesteld. Een en ander houdt wel in dat de “papierens versie” van het decoratiedossier op termijn tot het verleden zal gaan behoren en dat daarmee tevens tijdswinst zal kunnen worden bereikt bij het doorzenden van de decoratiedossiers tussen en naar de verschillende actoren binnen het traject van de decoratieverlening.

3.4.5 Algemene voorlichtingsactiviteiten van de voorlichter

De voorlichter hield zich ook weer in het afgelopen verslagjaar bezig met het geven van voorlichting over de uitvoering van het Nederlandse decoratiestelsel. Betrokkene onderhield contacten met pers en media om ervoor te zorgen dat het decoratiestelsel op de juiste wijze in beeld werd gebracht.

3.4.6 Overige activiteiten

Binnen de taakopdracht van de voorlichter is in het verslagjaar ruim aandacht geschonken aan de uitvoering van het communicatieplan, w.o. een eerste inventariserend gesprek met de voorzitter van het Inspraakorgaan Turken en een voorbereid gesprek met de directeur en anderen van E-quality over een seminar in 2008. Verder werden contacten geïnitieerd richting het Arubahuis voor een bijeenkomst met Arubaanse maatschappelijke instellingen en organisaties in Nederland. Bovendien werd het initiatief genomen voor het leggen van contacten om de bekendheid met de werking van het Nederlandse decoratiestelsel te vergroten binnen afzonderlijke doelgroepen.

In dit verslagjaar werd door het Inspraakorgaan Turken de basis gelegd om een beleid te voeren vanuit deze gemeenschap om jaarlijks een x-aantal personen voor te stellen voor een Koninklijke onderscheiding. Eenzelfde initiatief ligt in de lijn van de verwachting bij de Surinaamse gemeenschap in Nederland.

3.4.7 Media Algemene Gelegenheid 2008

Hieronder is een evaluatie van de mediabelangstelling opgenomen, een overzicht van de interviews die zijn verstrekt aan de media en een overzicht van de media-instanties die met name nadere informatie wensten omtrent de lintjesregen 2008.

In onderstaand overzicht treft u een overzicht van redacties die contact hebben opgenomen n.a.v. de lintjesregen 2008.

In de berichtgeving speelden een aantal bijzondere punten.

1. NOVA verwoordde o.m. het standpunt van CDA-parlementariër Jan Schinkelshoek, die van mening is dat de Koninklijke onderscheidingen het eigendom moeten worden van gedecoreerden. De bruikleenregeling zou daarmee komen te vervallen. In het najaarsoverleg 2008 zal dhr. Schinkelshoek dit punt ook politiek agenderen.
2. Geopperd is (vanuit het Noordhollands Dagblad en GPD) om de vormgeving van Koninklijke onderscheidingen aan te passen. Bijvoorbeeld door studenten van de Rietveld Academie de opdracht te geven om decoraties in een moderner jasje te steken.
3. Er was opnieuw veel aandacht voor het decoreren van de bijzondere aandachtsgroepen als vrouwen en minderheden.

Hieronder is enerzijds een overzicht opgenomen van de verstrekte interviews en anderzijds een overzicht van de media-instanties die om informatie verzocht hebben.

A. Informatie aan de media

De secretaris van het Kapittel voor de Civiele Orden heeft interviews gegeven, medewerking verleend aan:

TV: Blauw Bloed, NOVA, RTL Boulevard en SBS Hart van Nederland
Radio: Radio 1 (Het filiaal), Het Radio 1 journaal en Radio 2 (2 in de foyer)
Krant: NRC-Handelsblad

De Kanselier der Nederlandse Orden heeft een interview gegeven aan Volkskrant Banen.

B. Informatievragen

Tijdens de lintjesregen 2008 hebben de volgende redacties verzocht om nadere toelichting of informatie.

Persbureaus: ANP, Geassocieerde Persdiensten, Persbureau Novum Nieuws en Turks Pers Bureau Dogan.
Kranten: Algemeen Dagblad, De Limburger, De Telegraaf, Trouw, Provinciale Zeeuwsche Courant en de Volkskrant.
TV: NOS-Journaal, Jeugdjournaal, BNN TV, SBS Shownieuws en RTV-Oost.
Radio: Radio Rijnmond en Amsterdam FM.
Bladen: Wegener en Libelle.

3.5 Het decoratiejaar 2007/2008 (periode 1 mei 2007 tot en met 30 april 2008)

3.5.1 Decoratievoorstellen

In het decoratiejaar werden 5816 decoratievoorstellen ontvangen. Op 5323 voorstellen (92 procent) werd positief geadviseerd. Gedurende deze periode werden 36 onderscheidingen in de Orde van de Nederlandse Leeuw uitgereikt. In de Orde van Oranje-Nassau werden 5287 decoraties uitgereikt. Over alle voorstellen die tijdig binnen de daarvoor geldende termijn waren ingediend, kon op tijd een advies worden uitgebracht aan de betrokken ministers.

De met de commissarissen van de Koningin afgesproken termijn voor het indienen van voorstellen voor de AG 2008 werd in het algemeen goed nagekomen. De voorstellen die door tussenkomst van de commissarissen van de Koningin na 1 november 2007 werden ontvangen voor de Algemene Gelegenheid 2008 konden vanwege de beschikbare capaciteit ook dit jaar weer tijdig worden afgewikkeld. Gelet op de omvang van de organisatie van de Kanselarij der Nederlandse Orden is het hanteren van afspraken beslist noodzakelijk om te kunnen garanderen dat de op tijd ontvangen decoratievoorstellen tijdig kunnen worden afgewikkeld.

3.5.2 Decoratievoorstellen Algemene Gelegenheid 2008

Het aantal ontvangen voorstellen voor de Algemene Gelegenheid 2007 bedroeg 3875.

In het decoratiejaar werden ter gelegenheid van de viering van de verjaardag van Hare Majesteit de Koningin 3542 onderscheidingen toegekend. In de Orde van de Nederlandse Leeuw werden 16 onderscheidingen uitgereikt terwijl het aantal in de Orde van Oranje-Nassau 3526 bedroeg. Het aantal voorstellen voor de AG 2008 dat van een negatief advies werd voorzien bedroeg in het verslagjaar 333 (9%)

Voor een overzicht van de statistieken wordt verwezen naar bijlage 3, inclusief de uitsplitsing over de provincies en gemeenten.

3.5.3 Decoratievoorstellen Bijzondere Gelegenheden 2007/2008

Voor Bijzondere Gelegenheden in dit verslagjaar kwamen in totaal 1941 voorstellen binnen, waarvan er 1781 werden voorzien van een positief advies (92%).

Het aantal voorstellen dat van een negatief advies werd voorzien bedroeg in het verslagjaar 160 (8%). Voor een overzicht van de statistieken wordt verwezen naar bijlage 3.

3.6 Evaluatie decoratiejaar 2007/2008

Evenals in voorgaande jaren heeft het Kapittel voor de Civiele Orde kort na de Algemene Gelegenheid 2008 het decoratiejaar 2007/2008 geëvalueerd. Enkele saillante punten passeren hier kort de revue:

Vrijwilligers

Het percentage vrijwilligers dat dit verslagjaar werd gedecoreerd (4990 van de 5323 personen) bedraagt 93.7 % van het totaal aantal gedecoreerden en past in het beeld dat de wetgever in 1995 voor ogen stond.

Benoemingen tot Lid in de Orde van Oranje-Nassau

In het verslag jaar 2007/2008 werd 82.6% van het totaal aantal gedecoreerden benoemd tot Lid in de Orde van Oranje-Nassau. In de afgelopen vier decoratiejaren varieert dit aantal tussen 81.2% en 82.9% van het totaal aantal gedecoreerden. Een en ander strookt met het hierover gestelde in de hoofdstukken 2 en 3 van dit jaarverslag en houdt direct verband met het waarderen van (de inhoud van het) vrijwilligerswerk in de afgelopen jaren, waarbij verder geen rekening wordt gehouden met de maatschappelijke positie en status van de betrokken decorandi.

De decoratie van vrouwen

Het percentage vrouwen dat in het onderhavige verslagjaar werd gedecoreerd was 28.7% (1524 van de in totaal gedecoreerde 5323). In het vorige verslagjaar was nog 27.6% van het totaal aantal gedecoreerden een vrouw. In procentuele zin is er derhalve sprake van een stijgende lijn. Het streven is en blijft er echter op gericht om de ondervertegenwoordiging van het aantal gedecoreerde vrouwen nog veel verder terug te brengen. Dit onder meer door permanente communicatie en voorlichting met name richting onze voornaamste partners op gemeentelijk niveau, de burgemeesters. Verder is o.m. in het verslagjaar een aanvang gemaakt met de voorbereidingen voor de organisatie van een seminar "Lintje zoekt vrouw" in 2008, in nauwe samenwerking met E-quality.

Decoraties bij Bijzondere Gelegenheid

Een voornamelijk doelstelling van het afgelopen jaar was om zorg te dragen voor een iets ruimere spreiding van het aantal decoraties over het totale jaar. Dit onder meer door de mogelijkheid van decoratie bij pensionering te stimuleren – dit in geval van gebleken persoonlijke bijzondere verdiensten in de uitoefening van die hoofdfunctie óf indien er sprake is van een aantal met deze hoofdfunctie verband houdende nevenfuncties.

In het vorige decoratiejaar 2006/2007 was er sprake van 2026 decoraties bij Bijzondere Gelegenheid (van de in totaal 5587 gedecoreerden) = procentueel 36.2%. Dit hield overigens wel verband met de in dat decoratiejaar afgetreden statenleden.

Dit aantal is in het afgelopen decoratiejaar 2007/2008 mede daardoor uitgekomen op 1781 van de 5323 = procentueel 33.4%!

Door middel van gerichte communicatie zal in het komende decoratiejaar extra aandacht worden besteed aan de mogelijkheden van decoratie bij Bijzondere Gelegenheid. Ook zal in de richting van de burgemeesters hieraan gericht aandacht worden besteed. Dit onder meer in het in dit verslag genoemde digitaal tot stand te brengen vademecum. (Zie 3.4.3.)



Foto boven:
Lintjesregen 2008
gemeente Apeldoorn



Foto links:
Lintjesregen 2008
gemeente Bergen (NH)

04232003



Foto boven:
Lintjesregen
2008 gemeente
Soest

Foto rechts:
Lintjesregen
2008 gemeente
Lopik





Foto boven: Lintjesregen 2008 gemeente Leiden

Foto links: Lintjesregen 2008 gemeente Rheden





Foto boven: Lintjesregen 2008 gemeente Scheemda

Foto links: Lintjesregen 2008 gemeente Sint Anthonis



Kanselier der Nederlandse Orden



4.1 Algemeen

Met ingang van 1 oktober 2002 werd de heer J.H. de Kleyn, luitenant-generaal der infanterie b.d., benoemd tot Kanselier der Nederlandse Orden.

De Kanselier is het bevoegd gezag van de Kanselarij der Nederlandse Orden en als zodanig de eerst verantwoordelijke voor het functioneren van deze organisatie.

De Kanselarij der Nederlandse Orden is weliswaar geen Hoog College van Staat doch wordt door de minister van Binnenlandse Zaken en Koninkrijksrelaties wel als zodanig beschouwd omdat de financiën voor de organisatie van de Kanselarij der Nederlandse Orden beschikbaar worden gesteld op hoofdstuk IIb van de Rijksbegroting.

De Directeur van de Kanselarij der Nederlandse Orden is de algemeen manager van de Kanselarij en is in die functie verantwoordelijk voor de algehele dagelijkse leiding, de coördinatie en het efficiënt en effectief functioneren van de Kanselarij der Nederlandse Orden.

De Directeur fungeert tevens als secretaris van het Kapittel voor de Civiele Orden en is voorzitter van het Managementteam en Sociaal Medisch Team van de Kanselarij der Nederlandse Orden.

4.2 Taak van de Kanselier der Nederlandse Orden

4.2.1 Wettelijke basis

In de oorspronkelijke wetten houdende de instelling van de Militaire Willems-Orde, de Orde van de Nederlandse Leeuw van 1815 en de Orde van Oranje-Nassau van 1892 wordt gesproken van een Kanselier voor de Militaire Willems-Orde en een Kanselier voor de Orde van de Nederlandse Leeuw. Er is historisch aangegeven dat er in het jaar 1844 reeds sprake was van de samenvoeging van deze beide functies in één persoon.

Deze personele unie wordt rond de eeuwwisseling (19e/20e eeuw) bestempeld als "Kanselier der Nederlandse Orden", een titel die geformaliseerd is door opname in de gewijzigde wet voor de Militaire Willems-Orde van 1940.

De Kanselier beheert de Orden en bewaakt de zuiverheid. Hij oefent deze taak uit namens Hare Majesteit de Koningin, in haar hoedanigheid van Grootmeester van de Orden.

4.2.2 Ambtsinstructie

Bij schrijven van 4 maart 1947 is door de minister van Binnenlandse Zaken aan de Kanselier de volgende ambtsinstructie verstrekt:

1. De Kanselier der Nederlandsche Orden ressorteert, voor zijne werkzaamheden als zoodanig, rechtstreeks onder den Minister van Binnenlandsche Zaken en heeft 's-Gravenhage als standplaats.
2. Hij heeft tot taak zijne medewerking te verleenen bij de behartiging van de belangen van de Nederlandsche onderscheidingen, voor zover deze zijn of zullen worden ingesteld bij de Wet, bij Koninklijk Besluit of bij Beschikking van een der Hoofden van Departementen van Algemeen Bestuur.
3. Hij wordt in de gelegenheid gesteld omtrent alle aangelegenheden, betrekking hebbende op de onderscheidingen als in art. 2 bedoeld, van zijne inzichten ter zake te doen blijken. Zijn taak strekt zich mede uit tot het onder de aandacht van den Minister van Binnenlandsche Zaken brengen van die aangelegenheden, welke hij in het belang van meerbedoelde onderscheidingen noodig acht, terwijl hij daarbij tevens van zijn oordeel dienaangaande doet blijken.
4. Door zijn zorg zullen ter Kanselarij der Nederlandsche Orden registers worden aan-gehouden van de personen, aan wie onderscheidingen als hier bedoeld verleend zijn geworden.

5. Het beheer van de versierselen van vorenbedoelde onderscheidingen - voor zover deze van rijkswege aan de begiftigden zullen worden verstrekt - berust onder zijne zorgen uitsluitend bij de Kanselarij der Nederlandsche Orden.

Deze ambtsinstructie is bij besluit van de Ministerraad van 22 maart 1948 aangescherpt in die zin dat de Kanselier door tussenkomst van de minister van Binnenlandse Zaken in de gelegenheid zal worden gesteld nopens alle aangelegenheden, betreffende het instellen of wijzigen van onderscheidingen bij de wet, Koninklijk besluit of ministeriële beschikking van zijn inzicht te doen blijken en dat zijn taak geacht kan worden zich mede uit te strekken tot het onder de aandacht van genoemde minister brengen van al hetgeen hij met betrekking tot onderscheidingen nodig acht.

Uit de taakbeschrijving vloeit tevens voort dat de Kanselier der Nederlandse Orden sinds de instelling van het Kapittel voor de Civiele Orden in 1995 qualitate qua lid is van dit Kapittel.

4.3 Positie van de Kanselier

4.3.1 Lijnen van verantwoording

De Kanselier heeft drie autoriteiten waaraan verantwoording over het gevoerde beleid dient te worden afgelegd:

1. De Grootmeester

Daar waar de Kanselier de hoogste autoriteit binnen de Orden is onder de Grootmeester en hij namens de Koningin de zuiverheid en waardigheid van de Orden bewaakt, bestaat er een plicht van directe verantwoording en rapportage aan Hare Majesteit de Koningin als Grootmeester van de Orden.

2. De minister van Binnenlandse Zaken en Koninkrijksrelaties

De ministeriële verantwoordelijkheid van deze minister voor het Nederlandse decoratiestelsel als geheel leidt tot het afleggen van verantwoording aan deze minister. Tegenover deze minister bestaat voor de Kanselier (en voor de voorzitter van het Kapittel voor de Civiele Orden voor wat dit Kapittel betreft) tevens de comptabele verantwoordingsplicht. De Kanselier beschikt over een mandaatbesluit personele bevoegdheden.

3. De minister van Defensie

De ministers van Binnenlandse Zaken en Koninkrijksrelaties en van Defensie hebben een gezamenlijke verantwoordelijkheid voor de Militaire Willems-Orde. De minister van Defensie heeft bovendien een eerste verantwoordelijkheid voor de overige dapperheidonderscheidingen. Hieruit vloeit een verantwoordingsplicht naar deze bewindspersoon voort.

De plaatsing van de Kanselarij binnen hoofdstuk IIb van de Rijksbegroting en het daaruit voortvloeiend toezicht op afstand geven de Kanselier de onafhankelijke positie die nodig is voor een goede uitvoering van de hem opgedragen taken.

Ter voorkoming van ongewenste competentievraagstukken binnen de huidige structuur is een convenant opgesteld tussen de minister van Binnenlandse Zaken en Koninkrijksrelaties, de Kanselier der Nederlandse Orden en de voorzitter van het Kapittel voor de Civiele Orden.

In het verslagjaar is voortgegaan met het verzoek van het Kapittel voor de Civiele Orden uit 2004 onder leiding van de Directeur-Generaal Koninkrijksrelaties en Bestuur van het ministerie van Binnenlandse Zaken en Koninkrijksrelaties om te bezien welke bestuurlijke maatregelen voor de organisatie van de Kanselarij der Nederlandse Orden getroffen moeten worden die meer recht doen aan het functioneren van het Kapittel voor de Civiele Orden. Aan genoemd overleg nemen naast de Kanselier der Nederlandse Orden deel de voorzitter en secretaris van het Kapittel voor de Civiele

Orden, de secretaris van het Kapittel der Militaire Willems-Orde en het hoofd van de afdeling Kabinetszaken van het ministerie van Binnenlandse Zaken en Koninkrijksrelaties. Naar de opvatting van de Kanselier dient bij het bepalen van het bevoegd gezag over de Kanselarij der Nederlandse Orden geen maatstaf te zijn het gegeven en het gehanteerde uitgangspunt dat 90% van de activiteiten binnen de organisatie van de Kanselarij der Nederlandse Orden wordt verricht ten behoeve van het functioneren van het Kapittel voor de Civiele Orden en slechts 10% voor het Kapittel der Militaire Willems-Orde en de overige taken van de Kanselarij der Nederlandse Orden. Een dergelijke opvatting komt zijns inziens niet tot zijn recht naar de huidige inzet van de organisatie als totaal. In het verslagjaar werd daarom geen recht gedaan aan de uitdrukkelijke inbreng van de Kanselier der Nederlandse Orden met betrekking tot de door hem aangereikte modellen, waaruit een keus zou kunnen worden gemaakt voor het meest efficiënt werkende model voor de topstructuur van de organisatie van de Kanselarij der Nederlandse Orden. Die afweging is nimmer door het ministerie gemaakt omdat vanaf het eerste ogenblik, door het hanteren van één uitgangspunt, op één model is aangekoerst zonder de betekenis van de andere modellen daarin te betrekken. De Kanselier blijft derhalve van opvatting dat het door hem aangereikte model, het voortbestaan van een Kanselarij der Nederlandse Orden onder leiding van de directeur met daarnaast twee managementcontracten, één voor het functioneren van het Kapittel der Militaire Willems-Orde onder leiding van een Kanselier voor de Militaire Willems-Orde en één voor het functioneren van het Kapittel voor de Civiele Orden onder leiding van een Kanselier voor de Orde van de Nederlandse Leeuw, de meest efficiënte oplossing is voor de organisatie. In dat geval behoeven bijna geen wettelijke wijzigingen tot stand te worden gebracht. Op die wijze komt ook de ambtelijke ondersteuning aan de beide Kapittels vanuit de organisatie het best tot zijn recht.

4.3.2 De adviestaak

Van de in de Wet op de Militaire Willems-Orde en de ambtsinstructie 1947 van de Kanselier vastgelegde mogelijkheid voor ministers en regering de Kanselier om advies te vragen, is enkele malen gebruik gemaakt.

Op verzoek van de minister van Defensie heeft de Kanselier zitting genomen in de door de minister ingestelde Commissie Toekomst Decoratiestelsel Defensie en de Commissie Dapperheidonderscheidingen.

De Kanselier heeft de Chef Militaire Huis van Hare Majesteit de Koningin in het verslagjaar over uiteenlopende aangelegenheden van advies gediend.

De Kanselier is ook betrokken geweest in zijn adviesrol met betrekking tot de totstandkoming van de Trouwe Dienst Medaille voor geüniformeerden van de Nederlandse politie.

Daarnaast heeft hij algemene informatie ontvangen en adviezen verstrekt over de Vrijwilligers medaille en de Krijgsgevangene medaille.

Veelvuldig wordt de Kanselier, door officiële instanties, stichtingen en verenigingen betrokken bij de volgende onderwerpen:

- algemene draagwijze van decoraties
- draagvolgorde
- draagwijze van decoraties bij bijzondere functionarissen zoals vaandeldragers
- officiële erkenning van reeds bestaande decoraties van bijzondere organisaties zoals het Nederlandse Rode Kruis, Sportorganisaties, het 4-daagse Comité, etc.

4.3.3 Het ordebeheer

Het ordebeheer valt uiteen in het bewaken van de zuiverheid der Orden en het materieelbeheer. De zuiverheid der Orden wordt bewaard door toepassing van de op de wet gebaseerde criteria voor het toekennen van onderscheidingen in deze Orden. De Kanselier treedt in dit kader op als kritisch observator van het beleid tot toekenning van onderscheidingen. Zijn lidmaatschap van het Kapittel voor de Civiele Orden moet mede in dat licht worden gezien.

Voor wat betreft de onderscheidingstekens wordt verwezen naar paragraaf 4.5.

4.3.4 Diverse aspecten

Het materieelbeheer vindt plaats binnen de organisatie van de Kanselarij der Nederlandse Orden. Voor de diverse aspecten daarvan wordt verwezen naar de onderdelen van paragraaf 4.3.

Bij de Kanselarij der Nederlandse Orden worden, als uitvloeisel van de in de ambtsinstructie genoemde beheerstaak met betrekking tot de versierselen behorende bij de toe te kennen Koninklijke onderscheidingen, naast de ridderorden beheerd:

- Het Verzetskruis
- de Erepenning voor Menslievend Hulpbetoon in Goud
- de Bronzen Leeuw
- Verzetsster Oost - Azië
- het Bronzen Kruis
- het Kruis van Verdienste
- het Vliegerkruis
- Erepenning voor Menslievend Hulpbetoon in Zilver en Brons
- Medaille van het Rode Kruis (Regeringsmedaille)
- Erkentelijkheidmedaille in Zilver en Brons
- het Onderscheidingsteken voor Langdurige Dienst als Officier
- het Onderscheidingsteken voor Langdurige en Trouwe Dienst (Trouwe Dienst Medaille) in Goud, Zilver en Brons
- de Vrijwilligersmedaille Openbare Orde en Veiligheid
- Inhuldigingsmedaille 1980
- Medaille Bezoek aan de Nederlandse Antillen 1980
- Herinneringsmedaille Buitenlandse Bezoeken
- Herinneringsmedaille Vrijwillige Politie 1948-1998
- De Trouwe Dienst Medaille voor de geüniformeerde Nederlandse Politie

4.4 Kanselarij der Nederlandse Orden

4.4.1 Algemeen

Bij Koninklijk besluit van 3 juni 1844, nr 59, zijn met ingang van 1 juni 1844 de Kanselarijen van de onderscheidene Orden samengevoegd tot één Kanselarij, t.w. de Kanselarij der Nederlandse Orden. De taken van deze organisatie vloeien deels voort uit de taken van de Kanselier en deels uit het feit dat de Kanselarij in 1995 bij de instelling van het Kapittel voor de Civiele Orden de taak heeft gekregen dit Kapittel ambtelijk te ondersteunen. De Kanselarij ondersteunt ook het Kapittel der Militaire Willems-Orde.

De Kanselarij is geplaatst binnen hoofdstuk IIB van de Rijksbegroting (Hoge Colleges van Staat en Kabinetten).

4.4.2 Organisatie

De organisatie van de Kanselarij der Nederlandse Orden was aan het eind van het verslagjaar als volgt ingericht:

1. De Kanselier heeft het bevoegde gezag over de Kanselarij der Nederlandse Orden.
2. De dagelijkse leiding van de organisatie van de Kanselarij der Nederlandse Orden is in handen van een directeur tevens de vervanger van de Kanselier voor de aangelegenheden van de Kanselarij bij diens afwezigheid.
3. De directeur legt aan de Kanselier der Nederlandse Orden verantwoording af voor wat betreft de organisatie van de Kanselarij der Nederlandse Orden.

4. De directeur is tevens secretaris van het Kapittel voor de Civiele Orden en legt voor de werkzaamheden ten behoeve van het functioneren van dit Kapittel verantwoording af aan de voorzitter van het Kapittel voor de Civiele Orden
5. De directeur is tevens Hoofd van de Afdeling Toetsing en Advisering
6. Het Hoofd van de Afdeling Facilitaire Zaken is tevens in voorkomende gevallen waarnemend directeur van de Kanselarij der Nederlandse Orden
7. De voorlichter functioneert rechtstreeks onder de directeur en is werkzaam ten behoeve van de Kanselier der Nederlandse Orden, het Kapittel der Militaire Willems-Orde en (de voorzitter van) het Kapittel voor de Civiele Orden
8. De directeur vormt samen met het Hoofd van de Afdeling Facilitaire Zaken en de voorlichter het managementteam van de Kanselarij der Nederlandse Orden (MT)
9. De directeur is voorzitter van het Sociaal Medisch Team (SMT); naast de directeur nemen de bedrijfsarts, de sociaal - maatschappelijk werker en de personeelsconsulent aan de vergaderingen van het SMT deel; in voorkomende gevallen woont het Hoofd van de afdeling Facilitaire Zaken de vergaderingen van het SMT bij, indien aangelegenheden deze afdeling betreffende besproken worden; de Kanselier der Nederlandse Orden en de voorzitter van het Kapittel voor de Civiele Orden kunnen eveneens in overleg met de directeur de vergaderingen van het SMT bijwonen
10. De formatie voor de Kanselarij der Nederlandse Orden is vastgesteld op 21 FTE's, waarvan 8,8 FTE's bestemd zijn voor de Afdeling Facilitaire Zaken; 8 FTE's voor de Afdeling Toetsing en Advisering; voorlichter (0,5 FTE) en 1 FTE voor de directeur, terwijl er nog 2,7 FTE's ruimte is (voor flexwerkers):

Kapittel der Militaire Willems-Orde	Kanselier der Nederlandse Orden	Kapittel voor de Civiele Orden
Secretaris Kapittel der Militaire Willems-Orde 0,0 fte	Directeur van de Kanselarij der Nederlandse Orden tevens secretaris van het Kapittel voor de Civiele Orden en Hoofd van de Afdeling Toetsing en Advisering 1,0 fte	
Afdeling Facilitaire Zaken 10,0 fte's	Voorlichter 0,5 fte	Afdeling Toetsing en Advisering 10,0 fte's

De Administratieve Organisatie (AO) is beschreven en per januari 2005 op het intranet geplaatst.

4.4.3 Personeel

Voor de aanstelling en het ontslag van personeel dat niet bij Koninklijk besluit wordt benoemd beschikt de Kanselier over een mandaat van de minister van Binnenlandse Zaken en Koninkrijksrelaties.

Er is een personeelsconsulent van het Directoraat-generaal Koninkrijksrelaties en Bestuur van het ministerie van Binnenlandse Zaken en Koninkrijksrelaties mede werkzaam ten behoeve van de medewerkers van de Kanselarij. De gevolgde procedures lopen zoveel mogelijk parallel met die van het ministerie van Binnenlandse Zaken en Koninkrijksrelaties. Een van de sociaal-maatschappelijk werkers van genoemd ministerie treedt op als sociaal – maatschappelijk werker en tevens als vertrouwenspersoon voor de medewerkers van de Kanselarij der Nederlandse Orden. Voor 2007 was dit mw. Judith Kok.

Het personeelsbestand bestond aan het eind van het verslagjaar voor 59 percent uit vrouwen. Van het regulier personeel werkte 27 percent in deeltijd. Het verloop onder het personeel bedroeg 1 percent. De P-taakstelling voor de Kanselarij der Nederlandse Orden bedraagt 5%. In concreto betekent de 5%-taakstelling dat de Kanselarij binnen vier jaar 2 fte's moet inleveren. In de loop van het jaar is dat bijgesteld naar 1 fte (schaal 5), thans dus 21 fte.

Binnen de afdeling Toetsing & Advisering heeft een aantal medewerkers zwangerschapsverlof c.q. ouderschapsverlof genoten. Hierdoor ontstond een onoverbrugbaar capaciteitstekort in de advisering van decoratievoorstellen. Om deze reden is aan drie externe kandidaten een tijdelijk contract van enkele maanden aangeboden.

Vanaf 2006 hebben 2 medewerkers van de afdeling Toetsing & Advisering en 2 medewerkers van de afdeling Facilitaire Zaken, met instemming van de directeur, een universitaire of HBO-studie opgepakt.

Er is deelgenomen aan het Hocosta-HPO (overleg hoofden P Hoge Colleges van Staat).

De directeur houdt – o.m. vanwege het ontbreken van een Ondernemingsraad – driemaandelijks een Personeelsoverleg (POV). In het afgelopen jaar is vergaderd op 15 maart, 7 juni, 6 september en 6 december.

4.4.4 Arbeidsomstandigheden

Binnen de Kancelarij der Nederlandse Orden functioneert de heer W.J. Westphal als Arbocoördinator. In het verslagjaar is hij tevens aangesteld als preventiemedewerker.

Het jaar 2006 is het laatste jaar volgens deze Arbowet. Met ingang van 1 januari 2007 trad de nieuwe wet in werking. De Arbo-diensten (waaronder bedrijfsarts) werden verleend door de Arbo Management Groep.

Met de uitvoering van taken op het gebied van de bedrijfshulpverlening is binnen de organisatie van de Kancelarij der Nederlandse Orden belast de heer W.J. Westphal, tevens Coördinator Bedrijfshulpverlening. Naast de heer Westphal functioneert in de organisatie als hulpverlener mevrouw C.M. Poelman-Bosch, mevrouw L. Rek en mevrouw Y. Barnhoorn.

Het daadwerkelijk beoefenen van het ontruimen van de Kancelarij heeft eenmaal plaatsgehad. In verband met vernieuwde reanimatienormen (NRR), die sinds september 2006 van kracht zijn geworden, is de Automatische Externe Defibrillator (AED) van een nieuwe chip voorzien.

4.4.5 Huisvesting en onderhoud van het pand

Over de huisvesting van de Kancelarij der Nederlandse Orden in het monumentale pand Nassaulaan 18 te Den Haag en het onderhoud daarvan, bestaat intensief contact met de Rijksgebouwendienst. Jaarlijks vindt overleg plaats over zaken die onder de aandacht van de Rijksgebouwendienst moeten worden gebracht

Het gebouw wordt geregeld gecontroleerd, in het bijzonder het externe milieu.

De regelgeving m.b.t. de bestrijding van de legionellabacterie is veranderd. De bestaande verantwoordelijkheid op de controle is hiermede voor de RGD komen te vervallen. De gebruiker is nu zelf verantwoordelijk voor een goed waterbeheer. In dit kader heeft het waterschap nog enkele kleine aanpassingen in de tuin geadviseerd met betrekking tot het waterleidingnet. In 2007 is ook het aanbrengen van een extra fietsportaal achterin de tuin van de Kancelarij gerealiseerd. Extra voordeel is dat de afvalcontainers ook daarin kunnen worden geplaatst en aan het zicht worden onttrokken.

In de maand juni zijn de resterende ruimten op de tweede etage geheel gerenoveerd. Alle schilderwerk is vernieuwd en alle meubilair is conform de huisstijl vervangen.

In de periode november/december 2007 is ten slotte ook de secretariaatskamer op de beletage geheel in het nieuw gestoken. De huisstijl is daarmee op alle etages toegepast en afgerond.

4.4.6 Automatisering

Decor-II

In het verslagjaar zijn er declopleveringen geweest waarmee de tekstuele vertaling vanuit het Functioneel Ontwerp naar een visuele weergave een veelbelovende is. De werkgroep bestaat uit Linda Rek en Lucy Walburg namens Facilitaire Zaken en Leonie Gerritsen-Beekhuijsen en Ruud Paling

namens Toetsing en Advisering. De werkgroep wordt voorgezeten door Auke Beetstra (projectleider). De eindoplevering en implementatie wordt verwacht in juli 2008.

Daisy Fase III

In het najaar van 2007 is intensief overleg gevoerd met de ministeries en in het bijzonder de ministeries van Onderwijs, Cultuur en Wetenschappen (OCW), Binnenlandse Zaken en Koninkrijksrelaties (BZK), Buitenlandse Zaken, Defensie en Volksgezondheid, Welzijn en Sport (VWS). Met name deze vijf ministeries hebben te kennen gegeven in versneld tempo een aansluiting te willen verkrijgen op Daisy. Er is een projectvoorstel goedgekeurd en een klankbordgroep is ingesteld bestaande uit de vijf genoemde ministeries. De offerte- en aanbestedingsprocedure zal naar verwachting medio 2008 plaatsvinden. De implementatie en dus koppeling van alle ministeries staat gepland voor medio 2009.

Onderhoud

In het verslagjaar zijn de contracten op ICT-terrein opgeschoond, dit naar aanleiding van enkele efficiëncyclagen die zijn toegepast. Met name het systeembeheer in zijn geheel is grondig herzien en is bij open contract neergelegd bij OGD te Delft (vanaf 1 januari 2008).

Alleen voor wat betreft de hardware-ondersteuning bestaat nog een contract met Kender-Thijssen te Veenendaal.

4.4.7 Digitaliseringsproject Archieven KNO

In het verslagjaar heeft de Kanselarij der Nederlandse Orden de projectwerkzaamheden onverminderd voortgezet. Nog meer dan voorheen zijn alle voorkomende archiefbescheiden van de Kanselarij die conform de bepalingen van de Archiefwet 1995 daaronder berusten, nader geïnventariseerd. In dit kader is extra capaciteit ingezet om de oude Registers (losbladig) tot en met 1994 te controleren en actualiseren en te vervolmaken conform de overige registerboeken.

Om te kunnen voldoen aan de Regeling Duurzaamheid archiefbescheiden en de Regeling Geordende en Toegankelijke staat, is van een aantal archiefbestanddelen, met name de Registerboeken Militaire Willems-Orde, de Orde van de Nederlandse Leeuw en de Orde van Oranje-Nassau aangegeven dat deze voor conservering en digitalisering in aanmerking komen.

Bij de voormelde Registers MWO betrof het 69 banden met een formaat van ruim A3 en meest dubbelzijdig met de hand beschreven. De opdracht bestond uit het verfilmen van deze collectie op rolfilm (moeder + kopie) alsmede het scannen (pdf) en is verleend aan Karmac te Lelystad. Het voornemen is deze Registercollectie conform de archiefwetgeving in 2007 over te brengen naar het Nationaal Archief te Den Haag.

4.5 Onderscheidingstekens

4.5.1 Uitgifte van onderscheidingstekens

In het verslagjaar werden 5539 onderscheidingstekens van de Orde van de Nederlandse Leeuw en de Orde van Oranje-Nassau voor uitreiking verstrekt aan de ministeries. Zie hiervoor ook bijlage 4. Daarnaast is uitgegeven: Bronzen Leeuw (2x), Herinneringsmedaille Staatsbezoeken (102x), Inhuldigingsmedaille (1x), een Vliegerkruis (1x), Officiërsdienstkruizen 15 jaar (951x), Trouwe Dienst Medailles voor de Koninklijke Landmacht en Koninklijke Luchtmacht in Goud (355x), in Zilver (860x) en in Brons (1681x). Aan de Koninklijke Marine is vertrekt de Trouwe Dienst Medaille in Zilver (300x) en in Brons (300x). Rechtstreeks aan gemeenten en (brandweer)korpsen zijn verstrekt 701 Vrijwilligersmedailles en bijbehorende jaartekens XV t/m XL (totaal 890) en de Politie-medaille voor Trouwe en Langdurige Dienst (11269x).

Sinds 2007 worden door de Kanselarij der Nederlandse Orden op verzoek van de Raad van Hoofdcommissarissen van Politie, de legpenning in brons, zilver en goud beheerd en uitgegeven (2982x)

43
44
45
46
47
48
49

4.5.2 Teruggave van onderscheidingstekens

De onderscheidingstekens behorende bij de benoemingen in de Orde van de Nederlandse Leeuw en de Orde van Oranje-Nassau worden in bruikleen verstrekt en dienen na het overlijden van de gedecoreerden door de erfgenamen te worden geretourneerd naar de Kanselarij der Nederlandse Orden.

Na de restauratie van een deel van de ingeleverde onderscheidingstekens konden deze wederom voor uitreiking worden uitgegeven. Hierdoor is geen sprake van een "wissel-onderscheiding". De gerestaureerde decoraties zijn niet te onderscheiden van nieuwe decoraties. De geretourneerde onderscheidingstekens die niet kunnen worden gerestaureerd, worden periodiek vernietigd behoudens die onderscheidingstekens die in aanmerking komen om te worden opgenomen in de Collectie Museum Kanselarij der Nederlandse Orden in Paleis Het Loo te Apeldoorn of andere museale instellingen. In dit verslagjaar verleende de Kanselier in dit verband wederom zijn medewerking. Sedert enkele jaren wordt de mogelijkheid geboden om het onderscheidingsteken in bruikleen te verkrijgen na betaling van een borgsom. Een aantal gedecoreerden maakte tijdens hun leven reeds gebruik van deze mogelijkheid.

De borgsom is gelijk aan de aanschaffingsprijs van een nieuw onderscheidingsteken van de desbetreffende graad. Indien het onderscheidingsteken alsnog wordt ingeleverd, wordt de borgsom terugbetaald.

In enkele gevallen heeft de Kanselier in het verslagjaar ingestemd met het niet eerder terugzenden van het onderscheidingsteken dan na het overlijden van de partner van de gedecoreerde.

Het opvragen van onderscheidingstekens in de Nederlandse Antillen en Aruba geschiedt door de Gouverneur van het desbetreffende deel van het Koninkrijk. In het buitenland worden geen onderscheidingstekens opgevraagd aangezien de informatie over het overlijden van gedecoreerden ontbreekt.

Vrijwel dagelijks bezoeken nabestaanden de Kanselarij voor het terug brengen van onderscheidingstekens van hun overleden verwanten. In geval van in draagvolgorde opgemaakte serie onderscheidingstekens welke zou moeten worden afgebroken om de inlevering van de versierselen van de Orde van de Nederlandse Leeuw of de Orde van Oranje-Nassau te bewerkstelligen, wordt veelal in overleg met en instemming van de nabestaanden een dergelijke serie opgenomen in de collectie van het Museum van de Kanselarij der Nederlandse Orden of in een andere museale collectie.

In het verslagjaar zijn 3158 versierselen teruggontvangen na overlijden van de gedecoreerde.

Daarnaast hebben 590 nabestaanden van de mogelijkheid gebruik gemaakt het versiersel in langdurige bruikleen te behouden door middel van het overmaken van een borgsom. Nog steeds is hierin een stijgende tendens waarneembaar. De cijfers van 2007 laten respectievelijk een toename zien van ruim 27% ten opzichte van het jaar 2006.

4.5.3 Vervanging van onderscheidingstekens; bruikleen voor exposities

Indien een gedecoreerde een verzoek indient voor verstrekking van een nieuw onderscheidingsteken in verband met vermissing of diefstal van het hem uitgereikte onderscheidingsteken, wordt aan dit verzoek gevolg gegeven na betaling van een vergoeding voor het nieuwe onderscheidingsteken. Het nieuwe onderscheidingsteken wordt wederom in bruikleen verstrekt. In het verslagjaar ging het om 6 versierselen.

De praktijk leert ook in dit verslagjaar dat nabestaanden van gedecoreerden het versiersel van hun overleden familielid niet meer kunnen achterhalen. Gelet op de verplichting van de Kanselier der Nederlandse Orden om de versierselen van overleden gedecoreerden van de erfgenamen terug te vorderen, is het beleid van de Kanselier dat ook in die gevallen een vergoeding, gelijk aan de aanschafprijs van een nieuw versiersel, dient te worden voldaan. Een en ander vindt plaats op basis van redelijkheid en billijkheid (maatwerk).

Voor exposities in musea en bij gemeenten worden regelmatig onderscheidingstekens in bruikleen verstrekt. De uitgifte voor bruikleen van losse versierselen wordt ontraden in verband met de

kwetsbaarheid en de beperkte beheersmogelijkheden ervan. Om die reden zijn drie zogeheten beveiligde en draagbare showcases beschikbaar met daarin opgenomen de versierselen in de Orde van Oranje-Nassau tot en met Commandeur, in de Orde van de Nederlandse Leeuw tot en met Commandeur alsmede de Vrijwilligersmedaille en Herinneringsmedaille Buitenlandse Bezoeken. Versierselen boven de rang van Commandeur worden bij voorkeur niet in bruikleen verstrekt en kunnen op andere wijzen worden getoond. De bruikleennemer dient de showcase tijdelijk te verzekeren. In het verslagjaar werd driemaal van deze mogelijkheid tot bruikleen gebruik gemaakt.

4.5.4 Aanschaffing en voorraden van onderscheidingstekens

De onderscheidingstekens voor de Orde van de Nederlandse Leeuw en de Orde van Oranje-Nassau zijn in het verslagjaar geleverd door De Koninklijke Nederlandse Munt NV, te Utrecht. Alle onderscheidingstekens worden vanwege de Kancelarij individueel gekeurd. Keer op keer blijkt dat een nauwkeurige keuring noodzakelijk is teneinde het hoge kwaliteitsniveau te kunnen handhaven. Tevens worden aan de producenten adviezen gegeven voor het productieproces teneinde de kwaliteit van de verschillende onderscheidingstekens optimaal te doen zijn. Ook zijn door de keurmeester incidenteel controles tijdens het productieproces uitgevoerd. Daarnaast is incidenteel TNO ingeschakeld voor een controle. Voorts draagt hij er zorg voor dat in voorkomende gevallen onderscheidingstekens worden gerestaureerd.

De aanschaf (kwantitatief) van de versierselen wordt in belangrijke mate bepaald door de uitgifte in het voorafgaande jaar en eventuele toekomstige gebeurtenissen zoals onder meer verkiezingen. De voorraad wordt jaarlijks tweemaal geïnventariseerd, namelijk in juni (na de Algemene Gelegenheid) en in december (enkele dagen voor het Kerstreeces).

In november hebben de heer Westphal en de heer Bal de firma Schone in Amsterdam bezocht in verband met het afstoten van terugontvangen en niet te restaureren versierselen. Het ging hier om ca. 71 kilogram aan edelmetalen.

In het verslagjaar heeft de Kancelarij der Nederlandse Orden, na een lange voorbereidingsperiode, de werkzaamheden met betrekking tot de Politiemedailles kunnen stroomlijnen. Hiertoe is veelvuldig overleg gevoerd met vertegenwoordigers van het Nederlands Politie Instituut (NPI), thans onderdeel van VTS Politie Nederland. De initiële opgave van het aantal te decoreren politiemensen bleek onjuist. Na de eerste bestellingen vanuit een aantal korpsen in Nederland moest bij de Kancelarij worden geconcludeerd dat de initiële voorraad te klein zou zijn. De Minister van BZK heeft medewerking verleend aan een extra bestelling voor de vervaardiging van 12500 politie-medailles bij de Koninklijke Munt te Utrecht.

Daarnaast is de Kancelarij der Nederlandse Orden gevraagd het beheer te verzorgen van de Legpenningen voor het administratief en technisch personeel (ATP) van de politiekorpsen. Op 15 februari 2007 is de eerste slag geweest van de Legpenning bij de Koninklijke Nederlandse Munt.

4.5.5 Besluit Draagvolgorde Onderscheidingen

De Kanselier der Nederlandse Orden heeft geen wijzigingen voorgelegd aan de Minister van Binnenlandse Zaken en Koninkrijksrelaties.

4.6 Oorkonden

Het beleid van de Kanselier dat er op gericht is om bij de uitreiking van het versiersel gelijktijdig de oorkonde te doen uitreiken, werd in het verslagjaar wederom gecontinueerd. In het verslagjaar werd zowel bij de uitreikingen in het kader van een Bijzondere Gelegenheid als bij die van de Algemene Gelegenheid 2007 overgegaan tot gelijktijdige uitreiking van het versiersel en de oorkonde. Deze ingezette beleidslijn kan slechts worden uitgevoerd wanneer de ministeries bereid zijn aan de Kancelarij tijdig een door de betrokken minister gecontrasigneerd koninklijk besluit over te leggen.

In 2007 is een nieuw productieproces voor de vervaardiging van oorkonden door onze leverancier ter goedkeuring voorgelegd. In het bijzonder betrof dit een belangrijke wijziging van de afbeelding van het versiersel (zonder schaduw).

4.7 Registratie van benoemingen in de ridderorden en verlening van onderscheidingen

De Kanselarij der Nederlandse Orden houdt registers bij van de personen die zijn benoemd in de Militaire Willems-Orde, de Orde van de Nederlandse Leeuw en de Orde van Oranje-Nassau alsmede verleningen van de Nederlandse dapperheids onderscheidingen. Deze registratie vindt sedert begin 1995 plaats in een geautomatiseerd systeem, thans het gedecoreerden - registratiesysteem Decor. Het is voor de Kanselarij der Nederlandse Orden niet meer mogelijk om de registratie bij te laten houden van de buitenlandse onderscheidingen die aan Nederlanders worden verleend. Hiertoe werd overgegaan nadat geconstateerd was dat de registratie van verleende buitenlandse onderscheidingen aan Nederlanders niet meer kloppend was als gevolg van het feit dat de gedecoreerden aan de Kanselarij der Nederlandse Orden meestal geen melding meer deden van de verleende buitenlandse onderscheidingen.

4.8 Representatie

In het verslagjaar is wederom aandacht besteed aan de representatie van de Kanselarij der Nederlandse Orden en/of van het Kapittel voor de Civiele Orden of het Kapittel der Militaire Willems-Orde . In de meeste gevallen ging het om convocaties aan de Kanselier (lt.gen. b.d. J.H. de Kleyn) of aan de *Directeur c.q. Secretaris KCO (mr. J.C. van Ingen)*. In enkele gevallen werden zij – indien mogelijk – vervangen.

Hieronder een opsomming van de verrichte representaties:

Van de Kanselier der Nederlandse Orden, Luitenant-Generaal b.d. J.H. de Kleyn:

09 januari 2007	Nieuwjaarsreceptie H.M. de Koningin te Den Haag
15 januari 2007	Afscheid Inspecteur-Generaal van de Krijgsmacht te Hollandsche Rading
20 februari 2007	Lezing decoratiestelsel te Rijswijk;
21 maart 2007	Lezing decoratiestelsel te Den Haag
26 maart 2007	Lezing decoratiestelsel te Zeist
12 april 2007	Algemene ledenvergadering dragers Bronzen Leeuw en Bronzen Kruis te Bronbeek
19 april 2007	Afscheidscollege prof. Blom (NIOD) te Amsterdam;
25 april 2007	Lezing decoratiestelsel te Zoetermeer
04 juli 2007	Algemene ledenvergadering Kon. Ver. Gedecoreerden te Rotterdam;
18 juli 2007	Afscheid militair Attaché van Frankrijk te Den Haag
26 juli 2007	Lezing decoratiestelsel te Haarlem
15 augustus 2007	Indië Herdenking te Den Haag
24 augustus 2007	Commando overdracht Korps Mariniers te Rotterdam
06 september 2007	Ontvangst Ambassade Indonesië te Den Haag;
09 oktober 2007	Ontvangst Ambassade Indonesië, Dag der Strijdkrachten te Den Haag;
22 oktober 2007	Ontvangst op ambassade van Roemenië
25 oktober 2007	Algemene ledenvergadering Indië Veteranen te Soesterberg;
08 november 2007	Opening "Illegaliteitspad" te Middelburg;
14 december 2007	Lezing Veteranenplatform te Den Haag

Van de Directeur mr. J.C. van Ingen:

28 februari 2007	Bezoek aan de Ambassade van Suriname (met mw. Bachnoe)
------------------	--

26 maart 2007	Eerste slag herdenkingsmunt Verdrag van Rome door de heer Maxime Verhagen als minister van Buitenlandse Zaken. Deze munt werd uitgegeven ter gelegenheid van 50 jaar Verdrag van Rome.
21 april 2007	Tussen 14.00 en 14.45 uur radio uitzending Verre Verwanten van Teleac
26 april 2007	In Kasteel Kerckebosch te Zeist werd de herziene uitgave van "Het heeft Hare Majesteit behaagd" door de schrijver, de heer Van Nieuwenhuizen, aan de voorzitter KCO overhandigd. De heren De Kleyn en Van Ingen waren hierbij aanwezig.
24 mei 2007	Bijwonen van de installatie van de heer Croll als voorzitter van het gerechtshof van de Rechtbank Zwolle-Lelystad (van Ingen). De heer Croll zal i.p.v. de heer Maan als adviseur van het KCO bij specifieke vraagstukken gaan optreden.
7 juni 2007	Installatie R.C. Robbertsen als Commissaris van de Koningin in Utrecht.
20 juni 2007	Universiteit Twente Innovatie lezing en uitreiking door de Minister van EZ van de Marina van Dammeprijs en de Van den Kroonenbergprijs voor jongondernemerschap.
15 augustus 2007	Indië Herdenking te Den Haag
September 2007	Opnamen TV-programma Blauw Bloed (uitzendingen omstreeks eind 2007 of ten tijde van de Lintjesregen 2008).
10 september 2007	Opening Academisch Jaar Universiteit Twente
10 september 2007	Afscheidsreceptie van de heer De Savornin Lohman in de Rolzaal op het Binnenhof. Zijn opvolger is Bart Twaalfhoven. Onder de genodigden was een groot aantal ambassadeurs. Ook de heren Van Ingen en Westphal hebben aan deze uitnodiging gehoor gegeven.
03 oktober 2007	Bezoek aan de Kon. Ned. Munt te Utrecht
08 november 2007	Opening van het Ateliersgebouw te Amsterdam (met dhr. Westphal)
07 december 2007	Bijwonen Prinses Amalia Concert (met dhr. Westphal)
08 december 2007	Provinciehuis te Den Bosch op uitnodiging van de Stichting BeNeLux Universitair Centrum o.l.v. prof. A. van der Geld (uitreiking van de BeNeLux Europa Prijs).

De Kanselarij der Nederlandse Orden opende op verzoek ook in het verslagjaar een aantal malen de deuren voor gezelschappen c.q. bijzondere relaties:

1 juni 2007	Ontvangst van de Voorzitter en leden van de Kwartaalclub Gouda.
26 oktober 2007	Kanselarijborrel, een door de Kanselarij georganiseerde meeting voor kabinetsmedewerkers van de Ministeries, provincies en enkele gemeenten.

De ontvangsten werden door de heren Van Ingen en Westphal begeleid.

Bijlagen

Bijlage 1 : Ledental van de Militaire Willems-Orde

Verdeling naar nationaliteit	1 januari 2007	31 december 2007
Nederlandse ridders	10	9
Amerikaanse ridders	3	3
Canadese ridders	2	2
Totaal	15³	14³

Verdeling naar toegekende klasse situatie 31 december 2007	
Ridder der 4e klasse MWO	14

³ Waaronder één vrouw

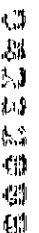
Bijlage 2 : Toelagen Ridders Militaire Willems-Orde / Weduwen van Ridders MWO

Aantal rechthebbenden per 31 december 2007	Ridders	Weduwen
Nederland	5	9
Totaal	5	9

Uitgekeerde bedragen	
Nederland	€ 2.148,68
Totaal	€ 2.148,68

Bijlage 3 : Statistieken decoratiejaar 2007/2008

Statistieken AG	2007		2008	
Ingekomen voor AG	3838		3671	
Van AG naar BG	<u>99</u>	-	<u>77</u>	-
Sub totaal	3739		3594	
Totaal ingetr / overl / geweigerd	<u>35</u>	-	<u>29</u>	-
Sub totaal	3704		3565	
Van BG naar AG	<u>246</u>	+	<u>310</u>	+
Totaal AG	3950		3875	
Positief geadviseerd	3561	90% op basis van	3542	91% op basis van aantal
Negatief geadviseerd	389	10% totaal AG	333	9% afgehandelde voorstellen
Aantal afgehandelde voorstellen	3950		3875	
Art 14 or	40		25	
positief geadviseerd excl. Art. 14	3521		3517	-4 minder
Statistieken BG	2006/2007		2007/2008	
Ingekomen	2365		2155	
Naar ander decoratiejaar	<u>259</u>	-	<u>294</u>	-
Sub totaal	2106		1861	
Totaal ingetr / overl / geweigerd	<u>59</u>	-	<u>13</u>	-
Sub totaal	2047		1848	
van ander decoratiejaar	<u>116</u>	+	<u>93</u>	+
Totaal	2163		1941	
Positief geadviseerd	2026	94% op basis van	1781	92% op basis van aantal
Negatief geadviseerd	137	6% totaal AG	160	8% afgehandelde voorstellen
Aantal afgehandelde voorstellen	2163		1941	
Statistieken decoratiejaar	2006/2007		2007/2008	
Ingekomen	6203		5826	
Naar ander decoratiejaar	<u>109</u>	-	<u>101</u>	-
Sub totaal	6094		5725	
Totaal ingetr / overl / geweigerd	<u>94</u>	-	<u>42</u>	-
Sub totaal	6000		5683	
van ander decoratiejaar	<u>113</u>	+	<u>133</u>	+
Totaal	6113		5816	
Positief geadviseerd	5587	91% op basis van	5323	92% op basis van aantal
Negatief geadviseerd	<u>526</u>	9% totaal AG	<u>493</u>	8% afgehandelde voorstellen
Aantal afgehandelde voorstellen	6113		5816	
Art 14 or	235		74	
positief geadviseerd excl. Art. 14	5352		5249	-103 minder



Verdeling per ministerie

Verdeling gronden per ministerie.

Ministerie	1912		1913		1914		1915		1916		1917		1918		1919		1920		1921		1922		Totaal
	M	V	M	V	M	V	M	V	M	V	M	V	M	V	M	V	M	V	M	V			
Min. van Buitenland	15	15	15	15	15	15	15	15	15	15	15	15	15	15	15	15	15	15	15	15	15	15	
Min. van Justitie	10	10	10	10	10	10	10	10	10	10	10	10	10	10	10	10	10	10	10	10	10	10	
Min. van Financiën	5	5	5	5	5	5	5	5	5	5	5	5	5	5	5	5	5	5	5	5	5	5	
Min. van Oorlog	2	2	2	2	2	2	2	2	2	2	2	2	2	2	2	2	2	2	2	2	2	2	
Min. van Landbouw	1	1	1	1	1	1	1	1	1	1	1	1	1	1	1	1	1	1	1	1	1	1	
Min. van Marine	1	1	1	1	1	1	1	1	1	1	1	1	1	1	1	1	1	1	1	1	1	1	
Min. van Arbeid	1	1	1	1	1	1	1	1	1	1	1	1	1	1	1	1	1	1	1	1	1	1	
Min. van Onderwijs	1	1	1	1	1	1	1	1	1	1	1	1	1	1	1	1	1	1	1	1	1	1	
Min. van Volksgezondheid	1	1	1	1	1	1	1	1	1	1	1	1	1	1	1	1	1	1	1	1	1	1	
Min. van Waterstaat	1	1	1	1	1	1	1	1	1	1	1	1	1	1	1	1	1	1	1	1	1	1	
Min. van Handel	1	1	1	1	1	1	1	1	1	1	1	1	1	1	1	1	1	1	1	1	1	1	
Min. van Cultuur	1	1	1	1	1	1	1	1	1	1	1	1	1	1	1	1	1	1	1	1	1	1	
Min. van Inland	1	1	1	1	1	1	1	1	1	1	1	1	1	1	1	1	1	1	1	1	1	1	
Min. van Koloniën	1	1	1	1	1	1	1	1	1	1	1	1	1	1	1	1	1	1	1	1	1	1	
Min. van Luchtvaart	1	1	1	1	1	1	1	1	1	1	1	1	1	1	1	1	1	1	1	1	1	1	
Min. van Post en Telegrafie	1	1	1	1	1	1	1	1	1	1	1	1	1	1	1	1	1	1	1	1	1	1	
Min. van Diensten	1	1	1	1	1	1	1	1	1	1	1	1	1	1	1	1	1	1	1	1	1	1	
Min. van Gemeenschap	1	1	1	1	1	1	1	1	1	1	1	1	1	1	1	1	1	1	1	1	1	1	
Min. van Bestuur	1	1	1	1	1	1	1	1	1	1	1	1	1	1	1	1	1	1	1	1	1	1	
Min. van Landbouwkultuur	1	1	1	1	1	1	1	1	1	1	1	1	1	1	1	1	1	1	1	1	1	1	
Min. van Landbouw en Natuurlijke Rijkdommen	1	1	1	1	1	1	1	1	1	1	1	1	1	1	1	1	1	1	1	1	1	1	
Min. van Landbouw, Vissersschipbouw en Natuurlijke Rijkdommen	1	1	1	1	1	1	1	1	1	1	1	1	1	1	1	1	1	1	1	1	1	1	
Min. van Landbouw, Vissersschipbouw, Natuurlijke Rijkdommen en Luchtvaart	1	1	1	1	1	1	1	1	1	1	1	1	1	1	1	1	1	1	1	1	1	1	
Min. van Landbouw, Vissersschipbouw, Natuurlijke Rijkdommen, Luchtvaart en Diensten	1	1	1	1	1	1	1	1	1	1	1	1	1	1	1	1	1	1	1	1	1	1	
Min. van Landbouw, Vissersschipbouw, Natuurlijke Rijkdommen, Luchtvaart, Diensten en Gemeenschap	1	1	1	1	1	1	1	1	1	1	1	1	1	1	1	1	1	1	1	1	1	1	
Min. van Landbouw, Vissersschipbouw, Natuurlijke Rijkdommen, Luchtvaart, Diensten, Gemeenschap en Bestuur	1	1	1	1	1	1	1	1	1	1	1	1	1	1	1	1	1	1	1	1	1	1	
Min. van Landbouw, Vissersschipbouw, Natuurlijke Rijkdommen, Luchtvaart, Diensten, Gemeenschap, Bestuur en Landbouwkultuur	1	1	1	1	1	1	1	1	1	1	1	1	1	1	1	1	1	1	1	1	1	1	
Min. van Landbouw, Vissersschipbouw, Natuurlijke Rijkdommen, Luchtvaart, Diensten, Gemeenschap, Bestuur, Landbouwkultuur en Landbouw en Natuurlijke Rijkdommen	1	1	1	1	1	1	1	1	1	1	1	1	1	1	1	1	1	1	1	1	1	1	
Min. van Landbouw, Vissersschipbouw, Natuurlijke Rijkdommen, Luchtvaart, Diensten, Gemeenschap, Bestuur, Landbouwkultuur en Landbouw, Vissersschipbouw en Natuurlijke Rijkdommen	1	1	1	1	1	1	1	1	1	1	1	1	1	1	1	1	1	1	1	1	1	1	
Min. van Landbouw, Vissersschipbouw, Natuurlijke Rijkdommen, Luchtvaart, Diensten, Gemeenschap, Bestuur, Landbouwkultuur en Landbouw, Vissersschipbouw, Natuurlijke Rijkdommen en Luchtvaart	1	1	1	1	1	1	1	1	1	1	1	1	1	1	1	1	1	1	1	1	1	1	
Min. van Landbouw, Vissersschipbouw, Natuurlijke Rijkdommen, Luchtvaart, Diensten, Gemeenschap, Bestuur, Landbouwkultuur en Landbouw, Vissersschipbouw, Natuurlijke Rijkdommen, Luchtvaart en Diensten	1	1	1	1	1	1	1	1	1	1	1	1	1	1	1	1	1	1	1	1	1	1	
Min. van Landbouw, Vissersschipbouw, Natuurlijke Rijkdommen, Luchtvaart, Diensten, Gemeenschap, Bestuur, Landbouwkultuur en Landbouw, Vissersschipbouw, Natuurlijke Rijkdommen, Luchtvaart, Diensten en Gemeenschap	1	1	1	1	1	1	1	1	1	1	1	1	1	1	1	1	1	1	1	1	1	1	
Min. van Landbouw, Vissersschipbouw, Natuurlijke Rijkdommen, Luchtvaart, Diensten, Gemeenschap, Bestuur, Landbouwkultuur en Landbouw, Vissersschipbouw, Natuurlijke Rijkdommen, Luchtvaart, Diensten, Gemeenschap en Bestuur	1	1	1	1	1	1	1	1	1	1	1	1	1	1	1	1	1	1	1	1	1	1	
Min. van Landbouw, Vissersschipbouw, Natuurlijke Rijkdommen, Luchtvaart, Diensten, Gemeenschap, Bestuur, Landbouwkultuur en Landbouw, Vissersschipbouw, Natuurlijke Rijkdommen, Luchtvaart, Diensten, Gemeenschap, Bestuur en Landbouwkultuur	1	1	1	1	1	1	1	1	1	1	1	1	1	1	1	1	1	1	1	1	1	1	
Min. van Landbouw, Vissersschipbouw, Natuurlijke Rijkdommen, Luchtvaart, Diensten, Gemeenschap, Bestuur, Landbouwkultuur en Landbouw, Vissersschipbouw, Natuurlijke Rijkdommen, Luchtvaart, Diensten, Gemeenschap, Bestuur, Landbouwkultuur en Landbouw en Natuurlijke Rijkdommen	1	1	1	1	1	1	1	1	1	1	1	1	1	1	1	1	1	1	1	1	1	1	

	1999							2000							2001					
	Man		Vrouw		Aantal			Man		Vrouw		Aantal			Man		Vrouw		Aantal	
	Aantal	%	Aantal	%	Aantal	%		Aant	%	Aant	%	Aant	%		Aant	%	Aant	%	Aant	%
RNL	16	84,21%	1	5,26%	17	89,47%	RNL	19	95,0%	1	5,0%	20	100,0%	RNL	17	85,0%	3	15,0%	20	100,0%
KNIL	2	10,53%	0	0,00%	2	10,53%	KNIL	0	0,0%	0	0,0%	0	0,0%	KNIL	0	0,0%	0	0,0%	0	0,0%
GKL	0	0,00%	0	0,00%	0	0,00%	GKL	0	0,0%	0	0,0%	0	0,0%	GKL	0	0,0%	0	0,0%	0	0,0%
Totaal	18	94,74%	1	5,26%	19	100,00%	Totaal	19	95,0%	1	5,0%	20	100,0%	Totaal	17	85,0%	3	15,0%	20	100,0%
	1999							2000							2001					
	Man		Vrouw		Aantal			Man		Vrouw		Aantal			Man		Vrouw		Aantal	
	Aantal	%	Aantal	%	Aantal	%		Aant	%	Aant	%	Aant	%		Aant	%	Aant	%	Aant	%
LOH	1099	58,52%	402	21,41%	1501	79,93%	LOH	1211	55,1%	499	22,7%	1710	77,8%	LOH	1397	54,2%	568	22,0%	1965	76,3%
LOZ	0	0,00%	0	0,00%	0	0,00%	LOZ	6	0,3%	0	0,0%	6	0,3%	LOZ	6	0,2%	0	0,0%	6	0,2%
RON	282	15,02%	60	3,19%	342	18,21%	RON	361	16,4%	73	3,3%	434	19,8%	RON	425	16,5%	108	4,2%	533	20,7%
ROZ	0	0,00%	0	0,00%	0	0,00%	ROZ	4	0,2%	0	0,0%	4	0,2%	ROZ	9	0,3%	0	0,0%	9	0,3%
OOH	32	1,70%	3	0,16%	35	1,86%	OOH	34	1,5%	6	0,3%	40	1,8%	OOH	53	2,1%	8	0,3%	61	2,4%
OOZ	0	0,00%	0	0,00%	0	0,00%	OOZ	0	0,0%	0	0,0%	0	0,0%	OOZ	1	0,0%	0	0,0%	1	0,0%
KON	0	0,00%	0	0,00%	0	0,00%	KON	2	0,1%	0	0,0%	2	0,1%	KON	0	0,0%	0	0,0%	0	0,0%
KOZ	0	0,00%	0	0,00%	0	0,00%	KOZ	1	0,0%	0	0,0%	1	0,0%	KOZ	1	0,0%	0	0,0%	1	0,0%
GOH	0	0,00%	0	0,00%	0	0,00%	GOH	0	0,0%	0	0,0%	0	0,0%	GOH	0	0,0%	0	0,0%	0	0,0%
GOZ	0	0,00%	0	0,00%	0	0,00%	GOZ	0	0,0%	0	0,0%	0	0,0%	GOZ	0	0,0%	0	0,0%	0	0,0%
GKO	0	0,00%	0	0,00%	0	0,00%	GKO	0	0,0%	0	0,0%	0	0,0%	GKO	0	0,0%	0	0,0%	0	0,0%
GKZ	0	0,00%	0	0,00%	0	0,00%	GKZ	0	0,0%	0	0,0%	0	0,0%	GKZ	0	0,0%	0	0,0%	0	0,0%
Totaal	1413	75,24%	465	24,76%	1878	100,00%	Totaal	1619	73,7%	578	26,3%	2197	100,0%	Totaal	1892	73,4%	684	26,6%	2576	100,0%
	1999							2000							2001					
	Man		Vrouw		Aantal			Man		Vrouw		Aantal			Man		Vrouw		Aantal	
	Aantal	%	Aantal	%	Aantal	%		Aant	%	Aant	%	Aant	%		Aant	%	Aant	%	Aant	%
IL	18	0,95%	1	0,05%	19	1,00%	IL	19	0,9%	1	0,0%	20	0,9%	IL	17	0,7%	3	0,1%	20	0,8%
ON	1413	74,49%	465	24,51%	1878	99,00%	ON	1619	73,0%	578	26,1%	2197	99,1%	ON	1692	72,9%	684	26,3%	2576	99,2%
Totaal	1431	75,43%	466	24,57%	1897	100,00%	Totaal	1638	73,9%	579	26,1%	2217	100,0%	Totaal	1909	73,5%	687	26,5%	2596	100,0%

	2002							2003							2004					
	Man		Vrouw		Aantal			Man		Vrouw		Aantal			Man		Vrouw		Aantal	
	Aant	%	Aant	%	Aant	%		Aant	%	Aant	%	Aant	%		Aant	%	Aant	%	Aant	%
RNL	23	92,0%	1	4,0%	24	96,0%	RNL	35	89,7%	2	5,1%	37	94,9%	RNL	26	96,3%	0	0,0%	26	96,3%
CHL	1	4,0%	0	0,0%	1	4,0%	CHL	2	5,1%	0	0,0%	2	5,1%	CHL	1	3,7%	0	0,0%	1	3,7%
GKL	0	0,0%	0	0,0%	0	0,0%	GKL	0	0,0%	0	0,0%	0	0,0%	GKL	0	0,0%	0	0,0%	0	0,0%
Totaal	24	96,0%	1	4,0%	25	100,0%	Totaal	37	94,9%	2	5,1%	39	100,0%	Totaal	27	100,0%	0	0,0%	27	100,0%
	2002							2003							2004					
	Man		Vrouw		Aantal			Man		Vrouw		Aantal			Man		Vrouw		Aantal	
	Aant	%	Aant	%	Aant	%		Aant	%	Aant	%	Aant	%		Aant	%	Aant	%	Aant	%
LOH	1626	51,5%	701	22,2%	2327	73,7%	LON	1734	55,3%	715	22,8%	2449	78,0%	LON	1801	57,8%	764	24,5%	2565	82,3%
LOZ	2	0,1%	0	0,0%	2	0,1%	LOZ	6	0,2%	0	0,0%	6	0,2%	LOZ	3	0,1%	0	0,0%	3	0,1%
ROH	605	19,2%	132	4,2%	737	23,3%	ROH	524	16,7%	96	3,1%	620	19,8%	ROH	397	12,7%	86	2,8%	483	15,5%
ROZ	2	0,1%	0	0,0%	2	0,1%	ROZ	3	0,1%	0	0,0%	3	0,1%	ROZ	6	0,2%	0	0,0%	6	0,2%
OON	80	2,5%	9	0,3%	89	2,8%	OON	53	1,7%	5	0,2%	58	1,8%	OON	53	1,7%	7	0,2%	60	1,9%
OOZ	0	0,0%	0	0,0%	0	0,0%	OOZ	0	0,0%	0	0,0%	0	0,0%	OOZ	1	0,0%	0	0,0%	1	0,0%
COH	2	0,1%	0	0,0%	2	0,1%	COH	1	0,0%	0	0,0%	1	0,0%	COH	0	0,0%	0	0,0%	0	0,0%
COZ	0	0,0%	0	0,0%	0	0,0%	COZ	0	0,0%	0	0,0%	0	0,0%	COZ	0	0,0%	0	0,0%	0	0,0%
GOH	0	0,0%	0	0,0%	0	0,0%	GOH	0	0,0%	0	0,0%	0	0,0%	GOH	0	0,0%	0	0,0%	0	0,0%
GOZ	0	0,0%	0	0,0%	0	0,0%	GOZ	0	0,0%	0	0,0%	0	0,0%	GOZ	0	0,0%	0	0,0%	0	0,0%
GKO	0	0,0%	0	0,0%	0	0,0%	GKO	1	0,0%	0	0,0%	1	0,0%	GKO	0	0,0%	0	0,0%	0	0,0%
GKZ	0	0,0%	0	0,0%	0	0,0%	GKZ	0	0,0%	0	0,0%	0	0,0%	GKZ	0	0,0%	0	0,0%	0	0,0%
Totaal	2317	73,3%	842	26,7%	3159	100,0%	Totaal	2322	74,0%	816	26,0%	3138	100,0%	Totaal	2261	72,5%	857	27,5%	3118	100,0%
	2002							2003							2004					
	Man		Vrouw		Aantal			Man		Vrouw		Aantal			Man		Vrouw		Aantal	
	Aant	%	Aant	%	Aant	%		Aant	%	Aant	%	Aant	%		Aant	%	Aant	%	Aant	%
NL	24	0,8%	1	0,0%	25	0,8%	NL	37	1,2%	2	0,1%	39	1,2%	NL	27	0,9%	0	0,0%	27	0,9%
ON	2317	72,8%	842	26,4%	3159	99,2%	ON	2322	73,1%	816	25,7%	3138	98,8%	ON	2261	71,9%	857	27,2%	3118	99,1%
Totaal	2341	73,5%	843	26,5%	3184	100,0%	Totaal	2359	74,3%	818	25,7%	3177	100,0%	Totaal	2288	72,8%	857	27,2%	3145	100,0%

	2005							2006							2007					
	Man		Vrouw		Aantal			Man		Vrouw		Aantal			Man		Vrouw		Aantal	
	Aant	%	Aant	%	Aant	%		Aant	%	Aant	%	Aant	%		Aant	%	Aant	%	Aant	%
RNL	16	94,1%	1	5,9%	17	100,0%	RNL	18	94,7%	1	5,3%	19	100,0%	RNL	11	84,6%	2	15,4%	13	100,0%
GNL	0	0,0%	0	0,0%	0	0,0%	CNL	0	0,0%	0	0,0%	0	0,0%	CNL	0	0,0%	0	0,0%	0	0,0%
GKL	0	0,0%	0	0,0%	0	0,0%	GKL	0	0,0%	0	0,0%	0	0,0%	GKL	0	0,0%	0	0,0%	0	0,0%
Totaal	16	94,1%	1	5,9%	17	100,0%	Totaal	18	94,7%	1	5,3%	19	100,0%	Totaal	11	84,6%	2	15,4%	13	100,0%
	2005							2006							2007					
	Man		Vrouw		Aantal			Man		Vrouw		Aantal			Man		Vrouw		Aantal	
	Aant	%	Aant	%	Aant	%		Aant	%	Aant	%	Aant	%		Aant	%	Aant	%	Aant	%
LOH	1865	57,2%	883	27,1%	2748	84,3%	LOH	1951	56,1%	965	27,7%	2916	83,8%	LON	1990	56,1%	1089	30,7%	3079	86,8%
LOZ	4	0,1%	0	0,0%	4	0,1%	LOZ	5	0,1%	0	0,0%	5	0,1%	LOZ	5	0,1%	0	0,0%	5	0,1%
RON	398	12,2%	60	1,8%	458	14,0%	RON	398	11,4%	102	2,9%	500	14,4%	RON	340	9,6%	74	2,1%	414	11,7%
ROZ	6	0,2%	0	0,0%	6	0,2%	ROZ	8	0,2%	0	0,0%	8	0,2%	ROZ	4	0,1%	0	0,0%	4	0,1%
OON	41	1,3%	4	0,1%	45	1,4%	OON	45	1,3%	4	0,1%	49	1,4%	OON	37	1,0%	8	0,2%	45	1,3%
OOZ	0	0,0%	0	0,0%	0	0,0%	OOZ	0	0,0%	0	0,0%	0	0,0%	OOZ	1	0,0%	0	0,0%	1	0,0%
COH	0	0,0%	0	0,0%	0	0,0%	CON	0	0,0%	0	0,0%	0	0,0%	CON	0	0,0%	0	0,0%	0	0,0%
COZ	0	0,0%	0	0,0%	0	0,0%	COZ	0	0,0%	0	0,0%	0	0,0%	COZ	0	0,0%	0	0,0%	0	0,0%
GON	0	0,0%	0	0,0%	0	0,0%	GON	0	0,0%	0	0,0%	0	0,0%	GON	0	0,0%	0	0,0%	0	0,0%
GOZ	0	0,0%	0	0,0%	0	0,0%	GOZ	0	0,0%	0	0,0%	0	0,0%	GOZ	0	0,0%	0	0,0%	0	0,0%
GKO	0	0,0%	0	0,0%	0	0,0%	GKO	0	0,0%	0	0,0%	0	0,0%	GKO	0	0,0%	0	0,0%	0	0,0%
GKZ	0	0,0%	0	0,0%	0	0,0%	GKZ	0	0,0%	0	0,0%	0	0,0%	GKZ	0	0,0%	0	0,0%	0	0,0%
Totaal	2314	71,0%	947	29,0%	3261	100,0%	Totaal	2407	69,2%	1071	30,8%	3478	100,0%	Totaal	2377	67,0%	1171	33,0%	3548	100,0%
	2005							2006							2007					
	Man		Vrouw		Aantal			Man		Vrouw		Aantal			Man		Vrouw		Aantal	
	Aant	%	Aant	%	Aant	%		Aant	%	Aant	%	Aant	%		Aant	%	Aant	%	Aant	%
HL	16	0,5%	1	0,0%	17	0,5%	HL	18	0,5%	1	0,0%	19	0,5%	HL	11	0,3%	2	0,1%	13	0,4%
OH	2314	70,6%	947	28,9%	3261	99,5%	OH	2407	68,8%	1071	30,6%	3478	99,5%	OH	2377	66,8%	1171	32,9%	3548	99,6%
Totaal	2330	71,1%	948	28,9%	3278	100,0%	Totaal	2425	69,3%	1072	30,7%	3497	100,0%	Totaal	2388	67,1%	1173	32,9%	3561	100,0%

	2008					
	Man		Vrouw		Aantal	
	Aant.	%	Aant.	%	Aant.	%
RNL	14	87,5%	2	12,5%	16	100,0%
CNL	0	0,0%	0	0,0%	0	0,0%
GKL	0	0,0%	0	0,0%	0	0,0%
Totaal	14	87,5%	2	12,5%	16	100,0%
	2008					
	Man		Vrouw		Aantal	
	Aant.	%	Aant.	%	Aant.	%
LOH	1926	54,6%	1096	31,1%	3022	85,7%
LOZ	3	0,1%	0	0,0%	3	0,1%
RON	346	9,8%	101	2,9%	447	12,7%
ROZ	6	0,2%	0	0,0%	6	0,2%
OON	45	1,3%	3	0,1%	48	1,4%
OQZ	0	0,0%	0	0,0%	0	0,0%
CON	0	0,0%	0	0,0%	0	0,0%
COZ	0	0,0%	0	0,0%	0	0,0%
GON	0	0,0%	0	0,0%	0	0,0%
GOZ	0	0,0%	0	0,0%	0	0,0%
GKO	0	0,0%	0	0,0%	0	0,0%
GKZ	0	0,0%	0	0,0%	0	0,0%
Totaal	2326	66,0%	1200	34,0%	3526	100,0%
	2008					
	Man		Vrouw		Aantal	
	Aant.	%	Aant.	%	Aant.	%
NL	14	0,4%	2	0,1%	16	0,5%
OH	2326	65,7%	1200	33,9%	3526	99,5%
Totaal	2340	66,1%	1202	33,9%	3542	100,0%

	2001/2002							2002/2003							2003/2004					
	Man		Vrouw		Aantal			Man		Vrouw		Aantal			Man		Vrouw		Aantal	
	Aant	%	Aant	%	Aant	%		Aant	%	Aant	%	Aant	%		Aant	%	Aant	%	Aant	%
RNL	51	83,6%	5	8,2%	56	91,8%	RNL	52	83,9%	5	8,1%	57	91,9%	RNL	46	92,0%	0	0,0%	46	92,0%
CNL	5	8,2%	0	0,0%	5	8,2%	CNL	3	4,8%	0	0,0%	3	4,8%	CNL	3	6,0%	0	0,0%	3	6,0%
GKL	0	0,0%	0	0,0%	0	0,0%	GKL	2	3,2%	0	0,0%	2	3,2%	GKL	1	2,0%	0	0,0%	1	2,0%
Totaal	56	91,8%	5	8,2%	61	100,0%	Totaal	57	91,9%	5	8,1%	62	100,0%	Totaal	50	100,0%	0	0,0%	50	100,0%
	2001/2002							2002/2003							2003/2004					
	Man		Vrouw		Aantal			Man		Vrouw		Aantal			Man		Vrouw		Aantal	
	Aant	%	Aant	%	Aant	%		Aant	%	Aant	%	Aant	%		Aant	%	Aant	%	Aant	%
LOH	2638	49,4%	1048	19,6%	3686	69,1%	LOH	2486	53,8%	903	19,5%	3389	73,3%	LOH	2461	55,2%	905	20,3%	3366	75,5%
LOZ	3	0,1%	0	0,0%	3	0,1%	LOZ	6	0,1%	0	0,0%	6	0,1%	LOZ	4	0,1%	0	0,0%	4	0,1%
ROH	1177	22,1%	263	4,9%	1440	27,0%	ROH	905	19,6%	171	3,7%	1076	23,3%	ROH	649	14,6%	144	3,2%	793	17,8%
ROZ	4	0,1%	0	0,0%	4	0,1%	ROZ	3	0,1%	0	0,0%	3	0,1%	ROZ	6	0,1%	0	0,0%	6	0,1%
OOH	147	2,8%	13	0,2%	160	3,0%	OOH	121	2,6%	18	0,4%	139	3,0%	OOH	128	2,9%	15	0,3%	143	3,2%
OOZ	2	0,0%	0	0,0%	2	0,0%	OOZ	1	0,0%	0	0,0%	1	0,0%	OOZ	10	0,2%	0	0,0%	10	0,2%
CON	10	0,2%	2	0,0%	12	0,2%	CON	3	0,1%	0	0,0%	3	0,1%	CON	29	0,7%	8	0,2%	37	0,8%
COZ	6	0,1%	0	0,0%	6	0,1%	COZ	0	0,0%	0	0,0%	0	0,0%	COZ	5	0,1%	0	0,0%	5	0,1%
GON	4	0,1%	1	0,0%	5	0,1%	GON	1	0,0%	0	0,0%	1	0,0%	GON	37	0,8%	8	0,2%	45	1,0%
GOZ	1	0,0%	0	0,0%	1	0,0%	GOZ	0	0,0%	0	0,0%	0	0,0%	GOZ	6	0,1%	0	0,0%	6	0,1%
GKO	14	0,3%	0	0,0%	14	0,3%	GKO	3	0,1%	1	0,0%	4	0,1%	GKO	34	0,8%	6	0,1%	40	0,9%
GKZ	2	0,0%	0	0,0%	2	0,0%	GKZ	0	0,0%	0	0,0%	0	0,0%	GKZ	5	0,1%	0	0,0%	5	0,1%
Totaal	4008	75,1%	1327	24,9%	5335	100,0%	Totaal	3529	76,4%	1093	23,6%	4622	100,0%	Totaal	3374	75,7%	1086	24,3%	4460	100,0%
	2001/2002							2002/2003							2003/2004					
	Man		Vrouw		Aantal			Man		Vrouw		Aantal			Man		Vrouw		Aantal	
	Aant	%	Aant	%	Aant	%		Aant	%	Aant	%	Aant	%		Aant	%	Aant	%	Aant	%
NL	56	1,0%	5	0,1%	61	1,1%	NL	57	1,2%	5	0,1%	62	1,3%	NL	50	1,1%	0	0,0%	50	1,1%
OH	4008	74,3%	1327	24,6%	5335	98,9%	OH	3529	75,3%	1093	23,3%	4622	98,7%	OH	3374	74,8%	1086	24,1%	4460	98,9%
Totaal	4064	75,3%	1332	24,7%	5396	100,0%	Totaal	3586	76,6%	1098	23,4%	4684	100,0%	Totaal	3424	75,9%	1086	24,1%	4510	100,0%

	2004/2005							2005/2006							2006/2007					
	Man		Vrouw		Aantal			Man		Vrouw		Aantal			Man		Vrouw		Aantal	
	Aant	%	Aant	%	Aant	%		Aant	%	Aant	%	Aant	%		Aant	%	Aant	%	Aant	%
RNL	35	92,1%	2	5,3%	37	97,4%	RNL	43	91,5%	3	6,4%	46	97,9%	RNL	35	94,6%	2	5,4%	37	100,0%
CHL	1	2,6%	0	0,0%	1	2,6%	CHL	0	0,0%	0	0,0%	0	0,0%	CHL	0	0,0%	0	0,0%	0	0,0%
GKL	0	0,0%	0	0,0%	0	0,0%	GKL	1	2,1%	0	0,0%	1	2,1%	GKL	0	0,0%	0	0,0%	0	0,0%
Totaal	36	94,7%	2	5,3%	38	100,0%	Totaal	44	93,6%	3	6,4%	47	100,0%	Totaal	35	94,6%	2	5,4%	37	100,0%
	2004/2005							2005/2006							2006/2007					
	Man		Vrouw		Aantal			Man		Vrouw		Aantal			Man		Vrouw		Aantal	
	Aant	%	Aant	%	Aant	%		Aant	%	Aant	%	Aant	%		Aant	%	Aant	%	Aant	%
LOH	2561	57,5%	1062	23,8%	3623	81,3%	LON	3282	59,9%	1262	23,0%	4544	82,9%	LON	3147	56,7%	1360	24,5%	4507	81,2%
LOZ	7	0,2%	0	0,0%	7	0,2%	LOZ	7	0,1%	0	0,0%	7	0,1%	LOZ	5	0,1%	0	0,0%	5	0,1%
RON	587	13,2%	94	2,1%	681	15,3%	RON	625	11,4%	146	2,7%	771	14,1%	RON	598	10,8%	130	2,3%	728	13,1%
ROZ	6	0,1%	0	0,0%	6	0,1%	ROZ	10	0,2%	0	0,0%	10	0,2%	ROZ	6	0,1%	1	0,0%	7	0,1%
OON	119	2,7%	10	0,2%	129	2,9%	OON	112	2,0%	7	0,1%	119	2,2%	OON	152	2,7%	34	0,6%	186	3,4%
OOZ	0	0,0%	0	0,0%	0	0,0%	OOZ	5	0,1%	0	0,0%	5	0,1%	OOZ	7	0,1%	0	0,0%	7	0,1%
COH	4	0,1%	0	0,0%	4	0,1%	COH	4	0,1%	0	0,0%	4	0,1%	COH	36	0,6%	4	0,1%	40	0,7%
COZ	1	0,0%	0	0,0%	1	0,0%	COZ	1	0,0%	0	0,0%	1	0,0%	COZ	8	0,1%	0	0,0%	8	0,1%
GOH	1	0,0%	0	0,0%	1	0,0%	GOH	3	0,1%	2	0,0%	5	0,1%	GOH	16	0,3%	2	0,0%	18	0,3%
GOZ	0	0,0%	0	0,0%	0	0,0%	GOZ	0	0,0%	0	0,0%	0	0,0%	GOZ	3	0,1%	0	0,0%	3	0,1%
GKO	2	0,0%	1	0,0%	3	0,1%	GKO	11	0,2%	1	0,0%	12	0,2%	GKO	29	0,5%	7	0,1%	36	0,6%
GKZ	0	0,0%	0	0,0%	0	0,0%	GKZ	0	0,0%	0	0,0%	0	0,0%	GKZ	4	0,1%	0	0,0%	4	0,1%
Totaal	3288	73,8%	1167	26,2%	4455	100,0%	Totaal	4060	74,1%	1418	25,9%	5478	100,0%	Totaal	4011	72,3%	1538	27,7%	5549	100,0%
	2004/2005							2005/2006							2006/2007					
	Man		Vrouw		Aantal			Man		Vrouw		Aantal			Man		Vrouw		Aantal	
	Aant	%	Aant	%	Aant	%		Aant	%	Aant	%	Aant	%		Aant	%	Aant	%	Aant	%
NL	36	0,8%	2	0,0%	38	0,8%	NL	44	0,8%	3	0,1%	47	0,9%	NL	35	0,6%	2	0,0%	37	0,7%
OH	3288	73,2%	1167	26,0%	4455	99,2%	OH	4060	73,5%	1418	25,7%	5478	99,1%	OH	4011	71,8%	1538	27,5%	5549	99,3%
Totaal	3324	74,0%	1169	26,0%	4493	100,0%	Totaal	4104	74,3%	1421	25,7%	5525	100,0%	Totaal	4046	72,4%	1540	27,6%	5586	100,0%

	2007/2008					
	Man		Vrouw		Aantal	
	Aant	%	Aant	%	Aant	%
RNL	29	80,6%	4	11,1%	33	91,7%
CHL	1	2,8%	0	0,0%	1	2,8%
GKL	2	5,6%	0	0,0%	2	5,6%
Totaal	32	88,9%	4	11,1%	36	100,0%
	2007/2008					
	Man		Vrouw		Aantal	
	Aant	%	Aant	%	Aant	%
LON	3006	56,9%	1357	25,7%	4363	82,5%
LOZ	4	0,1%	0	0,0%	4	0,1%
RON	591	11,2%	142	2,7%	733	13,9%
ROZ	6	0,1%	0	0,0%	6	0,1%
OON	116	2,2%	16	0,3%	132	2,5%
OOZ	5	0,1%	0	0,0%	5	0,1%
CON	13	0,2%	1	0,0%	14	0,3%
COZ	2	0,0%	0	0,0%	2	0,0%
GON	10	0,2%	3	0,1%	13	0,2%
GOZ	0	0,0%	0	0,0%	0	0,0%
GKO	14	0,3%	1	0,0%	15	0,3%
GKZ	0	0,0%	0	0,0%	0	0,0%
Totaal	3767	71,3%	1520	28,7%	5287	100,0%
	2007/2008					
	Man		Vrouw		Aantal	
	Aant	%	Aant	%	Aant	%
NL	32	0,6%	4	0,1%	36	0,7%
ON	3767	70,8%	1520	28,6%	5287	99,3%
Totaal	3799	71,4%	1524	28,6%	5323	100,0%

Overzicht gedecoreerden AG per provincie per gemeente

Provincie	Gemeente	Inwoners	Totaal	Graad	Man	Vrouw		
		16.334.850	3.542		2.340	66%	1.202	34%
				LON	1.926	1.096		
				LOZ	3	0		
				RON	346	101		
				ROZ	6	0		
				OON	45	3		
				RNL	14	2		
Drenthe		484.481	85		57	67%	28	33%
				LON	51	28		
				RON	4	0		
				RNL	2	0		
	Aa en Hunze	25.507	3		3	0%	0	0%
				LON	2			
				RON	1			
	Assen	63.383	5		2	40%	3	60%
				LON	1	3		
				RON	1			
	Borger-Odoorn	26.303	6		5	83%	1	17%
				LON	5	1		
	Coevorden	36.135	6		4	67%	2	33%
				LON	4	2		
	De Wolden	23.787	6		5	83%	1	17%
				LON	5	1		
	Emmen	108.589	17		8	47%	9	53%
				LON	7	9		
				RON	1			
	Hoogeveen	54.150	12		7	58%	5	42%
				LON	7	5		
	Meppel	30.539	6		4	67%	2	33%
				LON	4	2		
	Midden-Drenthe	33.282	7		5	71%	2	29%
				LON	5	2		
	Noordenveld	31.573	4		3	75%	1	25%
				LON	3	1		
	Tynaarlo	31.977	10		8	80%	2	20%
				LON	5	2		
				RON	1			
				RNL	2			
	Westerveld	19.256	3		3	100%	0	0%
				LON	3			
Fryslân		642.230	135		100	74%	35	26%
				LON	90	33		
				RON	10	2		
	Achtkarspelen	28.223	4		4	100%	0	0%
				LON	2			
				RON	2			
	Ameland	3.475	2		2	100%	0	0%
				LON	2			
	Boarnsterhim	19.212	4		4	100%	0	0%
				LON	4			
	Bolsward	9.503	2		1	50%	1	50%

Provincie	Gemeente	Inwoners	Totaal	Graad	Man	Vrouw	
	Dantumadeel	19.555	6	LON	1	1	
					6	0	0%
				LON	5		
				RON	1		
	Dongeradeel	25.034	9		8	1	11%
				LON	8	1	
	Ferwerderadiel	8.976	1		1	0	0%
				LON	1		
	Franekeradeel	20.887	8		3	5	63%
				LON	3	4	
				RON		1	
	Gaasterlân-Sleat	10.305	0		0	0	0%
	Harlingen	15.642	4		3	1	25%
				LON	2	1	
				RON	1		
	Heerenveen	42.757	2		1	1	50%
				LON	1	1	
	Het Bildt	11.013	3		3	0	0%
				LON	3		
	Kollumerland en Nieuwkruisland	13.116	2		2	0	0%
				LON	2		
	Leeuwarden	91.817	17		10	7	41%
				LON	9	6	
				RON	1	1	
	Leeuwarderadeel	10.493	1		1	0	0%
				LON	1		
	Lemsterland	13.405	3		1	2	67%
				LON	1	2	
	Littenseradiel	10.825	2		1	1	50%
				LON	1	1	
	Menaldumadeel	13.884	3		3	0	0%
				LON	3		
	Nijefurd	10.868	3		1	2	67%
				LON	1	2	
	Ooststellingwerf	26.125	9		9	0	0%
				LON	9		
	Opsterland	29.565	3		2	1	33%
				LON	2	1	
	Schiermonnikoog	986	3		2	1	33%
				LON	2	1	
	Skarsterlan	27.067	6		4	2	33%
				LON	4	2	
	Smallingerland	54.859	6		5	1	17%
				LON	4	1	
				RON	1		
	Sneek	33.029	5		3	2	40%
				LON	2	2	
				RON	1		
	Terschelling	4.729	5		5	0	0%
				LON	4		
				RON	1		
	Tytsjerksteradiel	32.142	8		2	6	75%
				LON	2	6	

Provincie	Gemeente	Inwoners	Totaal	Graad	Man	Vrouw		
Flevoland	Vlieland	1.127	3		3	0%	0	0%
				LON	3			
	Weststellingwerf	25.507	2		2	100%	0	0%
				LON	2			
	Wûnseradiel	11.891	5		5	100%	0	0%
				LON	4			
				RON	1			
	Wymbritseradiel	16.213	4		3	75%	1	25%
				LON	2		1	
				RON	1			
					47	71%	19	29%
				LON	40		13	
				RON	6		6	
				OON	1		0	
	Almere	178.466	25		23	92%	2	8%
				LON	20		1	
				RON	2		1	
				OON	1			
	Dronten	38.125	10		4	40%	6	60%
			LON	4		4		
			RON			2		
Lelystad	71.447	14		7	50%	7	50%	
			LON	5		4		
			RON	2		3		
Noordoostpolder	45.739	8		6	75%	2	25%	
			LON	6		2		
Urk	17.458	4		3	75%	1	25%	
			LON	3		1		
Zeewolde	19.421	5		4	80%	1	20%	
			LON	2		1		
			RON	2				
				262	67%	129	33%	
			LON	223		121		
			RON	28		8		
			ROZ	2		0		
			OON	8		0		
			RNL	1		0		
Aalten	27.476	9		4	44%	5	56%	
			LON	4		5		
Apeldoorn	156.051	18		11	61%	7	39%	
			LON	9		4		
			RON	1		3		
			OON	1				
Arnhem	142.195	9		7	78%	2	22%	
			LON	7		1		
			RON			1		
Barneveld	50.448	8		7	88%	1	13%	
			LON	4				
			RON	3		1		
Berkelland	45.294	9		8	89%	1	11%	
			LON	8		1		
Beuningen	25.078	2		1	50%	1	50%	
			LON	1		1		

Provincie	Gemeente	Inwoners	Totaal	Graad	Man	Vrouw		
	Brockhorst	37.700	5		4	80%	1	20%
				LON	3		1	
				RON	1			
	Brummen	21.385	11		9	82%	2	18%
				LON	7		2	
				RON	1			
				OON	1			
	Buren	25.584	7		3	43%	4	57%
				LON	2		4	
				RON	1			
	Culemborg	27.157	6		4	67%	2	33%
				LON	4		2	
	Doesburg	11.539	8		6	75%	2	25%
				LON	5		2	
				RON	1			
	Doetinchem	56.755	9		7	78%	2	22%
				LON	6		2	
				RON	1			
	Druten	18.022	3		3	100%	0	0%
				LON	2			
				RON	1			
	Duiven	25.577	8		4	50%	4	50%
				LON	3		4	
				RON	1			
	Ede	107.048	21		15	71%	6	29%
				LON	15		6	
	Elburg	22.086	7		7	100%	0	0%
				LON	5			
				RON	1			
				ROZ	1			
	Epe	32.978	10		6	60%	4	40%
				LON	5		4	
				RON	1			
	Ermelo	26.251	10		7	70%	3	30%
				LON	6		3	
				RON	1			
	Geidermalsen	26.258	6		4	67%	2	33%
				LON	4		2	
	Groesbeek	18.826	5		4	80%	1	20%
				LON	4		1	
	Harderwijk	41.388	7		6	86%	1	14%
				LON	6			
				RON			1	
	Hatterm	11.702	6		4	67%	2	33%
				LON	3		2	
				RON	1			
	Heerde	18.330	5		3	60%	2	40%
				LON	3		2	
	Heumen	16.827	5		4	80%	1	20%
				LON	2		1	
				RON	1			
				OON	1			
	Lingewaal	10.826	2		2	100%	0	0%

Provincie	Gemeente	Inwoners	Totaal	Graad	Man	Vrouw
	Lingewaard	43.719	9	LON	2	
					4	44%
					5	56%
	Lochem	32.861	8	LON	4	
					5	63%
					3	38%
	Maasdriel	23.565	11	LON	5	
					5	45%
					6	55%
	Millingen aan de Rijn	5.848	4	LON	5	
					1	25%
					3	75%
				LON		
				RON	3	
	Montferland	35.190	4		1	
					4	100%
					0	0%
	Neder-Betuwe	22.378	2	LON	4	
					2	100%
					0	0%
	Neerijnen	11.775	2	LON	2	
					1	50%
					1	50%
	Nijkerk	38.695	6	LON	1	
					5	83%
					1	17%
	Nijmegen	159.522	14	LON	5	
					10	71%
					4	29%
				LON	3	
				RON	1	
				OON	5	
				RNL	1	
	Nunspeet	26.583	7		4	57%
					3	43%
	Oldebroek	22.880	5	LON	4	
					3	60%
					2	40%
	Oost-Gelre	30.021	4	LON	3	
					3	75%
					1	25%
	Oude IJsselstreek	40.214	7	LON	3	
					5	71%
					2	29%
				LON	5	
				RON		
	Overbetuwe	42.737	10		5	50%
					5	50%
				LON	4	
				RON	1	
	Putten	23.173	5		2	40%
					3	60%
	Renkum	31.603	9	LON	2	
					4	44%
					5	56%
				LON	3	
				RON	1	
	Rheden	44.189	6		5	83%
					1	17%
				LON	2	
				RON	3	
	Rijnwaarden	11.066	2		2	100%
					0	0%
				LON	1	
				ROZ	1	
	Rozendaal	1.502	0		0	
	Scherpenzeel	8.933	6		3	50%
					3	50%
				LON	3	
	Tiel	40.966	10		4	40%
					6	60%
				LON	3	
				RON	1	
	Ubbergen	9.401	4		3	75%
					1	25%

Provincie	Gemeente	Inwoners	Totaal	Graad	Man	Vrouw		
Groningen	Voorst	23.522	8	LON	3	1		
					6	75%	2	25%
				LON	5	2		
	Wageningen	35.315	6	RON	1			
					3	50%	3	50%
				LON	3	3		
	West Maas en Waal	18.376	11		8	73%	3	27%
				LON	8	3		
	Westervoort	15.730	1		0	0%	1	100%
	Wijchen	39.509	7	LON			1	
					6	86%	1	14%
	Winterswijk	29.137	8	LON	6	1		
					4	50%	4	50%
	Zaltbommel	26.191	12	LON	4	4		
					10	83%	2	17%
				LON	7	2		
	Zevenaar	31.680	3	RON	3			
					2	67%	1	33%
	Zutphen	46.642	4	LON	2	1		
					3	75%	1	25%
	Groningen	574.042	108	LON	3	1		
					65	60%	43	40%
				LON	47	35		
				RON	14	7		
				OON	3	0		
	Appingedam	12.291	4	RNL	1	1		
					1	25%	3	75%
	Bedum	10.675	3	LON	1	3		
					1	33%	2	67%
	Bellingwedde	9.740	6	LON	1	2		
					5	83%	1	17%
	De Marne	11.114	1	LON	5	1		
					0	0%	1	100%
Delfzijl	27.989	4	LON	1	1			
				4	100%	0	0%	
Eemsmond	16.695	6	LON	4				
				5	83%	1	17%	
			LON	1	1			
Groningen	180.729	28	RON	4				
				18	64%	10	36%	
			LON	11	5			
			RON	4	4			
			OON	2				
Grootegast	12.102	5	RNL	1	1			
				3	60%	2	40%	
Haren	19.107	7	LON	3	2			
				5	71%	2	29%	
			LON	1	1			
			RON	3	1			
			OON	1				
Hoogezand-Sappemeer	34.513	0		0	0%	0	0%	
Leek	18.936	4		2	50%	2	50%	
			LON	2	2			

Provincie	Gemeente	Inwoners	Totaal	Graad	Man	Vrouw			
Limburg	Loppersum	10.926	4		1	25%	3	75%	
				LON	1		2		
		Marum	10.081	2	RON			1	
					LON	1	50%	1	50%
		Menterwolde	12.618	1	LON	1	100%	0	0%
					LON	1			
		Pekela	13.395	2		2	100%	0	0%
					LON	1			
					RON	1			
		Reiderland	6.994	2		1	50%	1	50%
					LON	1		1	
		Scheemda	14.109	5		2	40%	3	60%
					LON	1		2	
					RON	1		1	
		Slochteren	14.938	1		0	0%	1	100%
					LON			1	
		Stadskanaal	34.146	4		3	75%	1	25%
					LON	3		1	
		Ten Boer	7.164	3		2	67%	1	33%
					LON	2		1	
		Veendam	28.185	4		2	50%	2	50%
					LON	2		2	
		Vlagtwedde	16.614	1		1	100%	0	0%
					RON	1			
		Winschoten	18.501	1		0	0%	1	100%
					LON			1	
		Winsum	14.021	7		3	43%	4	57%
LON					3		4		
LON					3		4		
	Zuidhorn	18.459	3		2	67%	1	33%	
				LON	2		1		
				LON	2		1		
		1.131.938	339		234	69%	105	31%	
				LON	202		100		
				RON	29		5		
				OON	2		0		
				RNL	1		0		
	Arcen en Velden	8.864	3		3	100%	0	0%	
				LON	3				
	Beek	16.926	10		6	60%	4	40%	
				LON	6		4		
	Beesel	13.521	5		3	60%	2	40%	
				LON	3		2		
	Bergen (L)	13.612	4		3	75%	1	25%	
				LON	3		1		
	Brunssum	29.623	3		1	33%	2	67%	
				LON	1		2		
	Echt-Susteren	32.295	8		4	50%	4	50%	
				LON	4		4		
	Eijsden	11.723	2		2	100%	0	0%	
				LON	1				
	Genneep	16.742	4	RON	1				
				LON	4	100%	0	0%	
				LON	2				

Provincie	Gemeente	Inwoners	Totaal	Graad	Man	Vrouw		
				RON	2			
	Gulpen-Wittern	14.954	9		7	78%	2	22%
				LON	7		2	
	Heerlen	91.499	26		13	50%	13	50%
				LON	12		12	
	Helden	19.589	9		8	89%	1	11%
				LON	7		1	
				RON	1			
	Horst aan de Maas	28.750	10		7	70%	3	30%
				LON	6		2	
				RON	1		1	
	Kerkrade	49.323	16		9	56%	7	44%
				LON	9		6	
				RON			1	
	Kessel	4.255	2		1	50%	1	50%
				LON			1	
				RON	1			
	Landgraaf	39.189	11		8	73%	3	27%
				LON	8		3	
	Leudal	36.815	7		6	86%	1	14%
				LON	6		1	
	Maasbree	12.849	6		5	83%	1	17%
				LON	5		1	
	Maasgouw	24.484	5		4	80%	1	20%
				LON	2		1	
				RON	2			
	Maastricht	120.175	25		19	76%	6	24%
				LON	11		6	
				RON	6			
				OON	2			
	Margraten	13.524	13		7	54%	6	46%
				LON	7		5	
				RON			1	
	Meerlo-Wanssum	7.692	5		5	100%	0	0%
				LON	5			
	Meerssen	19.762	6		6	100%	0	0%
				LON	5			
				RON	1			
	Meijel	5.857	2		2	100%	0	0%
				LON	2			
	Mook en Middelaar	8.016	3		3	100%	0	0%
				LON	1			
				RON	1			
				RNL	1			
	Nederweert	16.446	12		6	50%	6	50%
				LON	6		6	
	Nuth	15.920	6		3	50%	3	50%
				LON	3		3	
	Onderbanken	8.366	6		5	83%	1	17%
				LON	3		1	
				RON	2			
	Roerdalen	21.286	3		2	67%	1	33%

Provincie	Gemeente	Inwoners	Totaal	Graad	Man	Vrouw	
	Roermond	54.301	11	LON	2	1	
					5	6	55%
				LON	2	5	
				RON	3	1	
	Schinnen	13.439	9		5	4	44%
				LON	5	4	
	Sevenum	7.543	4		3	1	25%
				LON	1	1	
				RON	2		
	Simpelveld	11.317	7		5	2	29%
				LON	4	2	
				RON	1		
	Sittard-Geleen	96.648	26		17	9	35%
				LON	17	9	
	Stein	26.656	5		5	0	0%
				LON	4		
				RON	1		
	Vaals	10.068	4		4	0	0%
				LON	4		
	Valkenburg aan de Geul	17.280	10		9	1	10%
				LON	7	1	
				RON	2		
	Venlo	92.052	21		15	6	29%
				LON	14	6	
				RON	1		
	Venray	39.043	11		6	5	45%
				LON	6	5	
	Voerendaal	12.959	4		3	1	25%
				LON	3	1	
	Weert	48.575	6		5	1	17%
				LON	5	1	
Noord-Brabant		2.415.946	696		450	246	35%
				LON	394	232	
				RON	49	14	
				ROZ	1	0	
				OON	5	0	
				RNL	1	0	
	Aalburg	12.222	9		5	4	44%
				LON	5	4	
	Alphen-Chaam	9.491	10		8	2	20%
				LON	8	2	
	Asten	16.299	5		5	0	0%
				LON	5		
	Baarle-Nassau	6.648	6		3	3	50%
				LON	3	3	
	Bergeijk	18.060	1		1	0	0%
				RON	1		
	Bergen op Zoom	65.767	16		10	6	38%
				LON	8	5	
				RON	2	1	
	Bernheze	29.544	16		7	9	56%
				LON	7	9	
	Best	29.026	7		6	1	14%

Provincie	Gemeente	Inwoners	Totaal	Graad	Man	Vrouw	
	Bladel	19.130	7	LON	6	1	
					6	1	14%
				LON	5	1	
	Boekel	9.407	5	RON	1		
					3	2	40%
	Boxmeer	28.950	8	LON	3	2	
					6	2	25%
	Boxtel	29.676	10	LON	6	2	
					7	3	30%
	Breda	169.709	39	LON	7	3	
					26	13	33%
				LON	23	13	
				RON	3		
	Cranendonck	20.133	3		1	2	67%
				LON	1	2	
	Cuijk	24.221	9		6	3	33%
				LON	5	3	
				RON	1		
	Deurne	31.853	4		4	0	0%
				LON	3		
				RON	1		
	Dongen	25.558	5		2	3	60%
				LON	2	3	
	Drimmelen	26.649	10		4	6	60%
				LON	4	5	
				RON		1	
	Eersel	18.183	7		5	2	29%
				LON	3	2	
				RON	1		
				OON	1		
	Eindhoven	209.172	30		22	8	27%
				LON	14	6	
				RON	6	2	
				ROZ	1		
				OON	1		
	Etten-Leur	40.322	7		6	1	14%
				LON	5	1	
				RON	1		
	Geertruidenberg	20.855	14		10	4	29%
				LON	9	4	
				RON	1		
	Geldrop-Mierto	37.738	20		15	5	25%
				LON	14	5	
				RON	1		
	Gemert-Bakel	27.913	10		4	6	60%
				LON	3	6	
				RON	1		
	Gilze en Rijen	25.266	10		7	3	30%
				LON	5	3	
				RON	2		
	Goiŕie	22.146	6		5	1	17%
				LON	4	1	
				RON	1		

Provincie	Gemeente	Inwoners	Totaal	Graad	Man	Vrouw		
	Grave	12.868	7		5	71%	2	29%
				LON	4		2	
				RON	1			
	Haaren	13.833	8		6	75%	2	25%
				LON	5		1	
				RON	1		1	
	Halderberge	29.482	11		6	55%	5	45%
				LON	6		5	
	Heeze-Leende	15.150	8		7	88%	1	13%
				LON	6		1	
				RON	1			
	Helmond	85.682	19		16	84%	3	16%
				LON	15		3	
				RON	1			
	's-Hertogenbosch	134.717	24		14	58%	10	42%
				LON	13		9	
				RON	1		1	
	Heusden	43.103	19		6	32%	13	68%
				LON	5		12	
				RON	1		1	
	Hilvarenbeek	15.069	9		6	67%	3	33%
				LON	6		3	
	Laarbeek	21.771	11		7	64%	4	36%
				LON	7		4	
	Landerd	14.744	9		3	33%	6	67%
				LON	3		6	
	Lith	6.702	1		1	100%	0	0%
				LON	1			
	Loon op Zand	22.807	7		2	29%	5	71%
				LON	2		5	
	Maasdonk	11.283	9		6	67%	3	33%
				LON	6		3	
	Mill en Sint Hubert	11.057	4		2	50%	2	50%
				LON	2		2	
	Moerdijk	36.676	11		8	73%	3	27%
				LON	8		3	
	Nuenen, Gerwen en Nederwetten	22.873	15		12	80%	3	20%
				LON	10		3	
				RON	2			
	Oirschot	17.812	12		6	50%	6	50%
				LON	6		6	
	Oisterwijk	25.908	12		6	50%	6	50%
				LON	5		6	
				RON	1			
	Oosterhout	52.853	13		10	77%	3	23%
				LON	9		3	
				RON	1			
	Oss	76.416	10		5	50%	5	50%
				LON	5		4	
				RON			1	
	Reusel-De Mierden	12.314	8		5	63%	3	38%
				LON	5		3	
	Roosendaal	77.703	12		8	67%	4	33%

Provincia	Gemeente	Inwoners	Totaal	Graad	Man	Vrouw	
	Rucphen	22.412	7	LON	8	4	
					6	1	14%
	Schijndel	22.935	4	LON	6	1	
					4	0	0%
				LON	3		
				RON	1		
	Sint Anthonis	11.676	5		2	3	60%
				LON	1	3	
				RON	1		
	Sint-Michielsgestel	28.013	17		10	7	41%
				LON	9	7	
				RON	1		
	Sint-Oedenrode	17.047	8		7	1	13%
				LON	5	1	
				RON	2		
	Someren	18.118	5		2	3	60%
				LON	1	3	
				RON	1		
	Son en Breugel	15.297	5		2	3	60%
				LON	2	3	
	Steenbergen	23.356	7		4	3	43%
				LON	4	3	
	Tilburg	200.380	29		19	10	34%
				LON	10	7	
				RON	6	3	
				OON	2		
				RNL	1		
	Uden	40.201	9		7	2	22%
				LON	6	1	
				RON	1	1	
	Valkenswaard	30.924	11		5	6	55%
				LON	5	5	
				RON		1	
	Veghel	36.777	4		3	1	25%
				LON	2	1	
				RON	1		
	Veldhoven	43.716	9		6	3	33%
				LON	6	3	
	Vught	25.235	8		4	4	50%
				LON	3	4	
				RON	1		
	Waalre	16.487	8		6	2	25%
				LON	4	1	
				RON	1	1	
				OON	1		
	Waalwijk	45.762	13		7	6	46%
				LON	7	6	
	Werkendam	26.521	12		10	2	17%
				LON	10	2	
	Woensdrecht	21.141	10		6	4	40%
				LON	6	4	
	Woudrichem	14.390	5		4	1	20%
				LON	4	1	

Provincie	Gemeente	Inwoners	Totaal	Graad	Man	Vrouw		
Noord-Holland	Zundert	20.797	7		5	71%	2	29%
				LON	5		2	
		2.606.584	437		287	66%	150	34%
				LON	228		135	
				LOZ	3		0	
				RON	54		14	
				OON	0		1	
				RNL	2		0	
	Aalsmeer	24.145	8		5	63%	3	38%
				LON	5		2	
				RON			1	
	Alkmaar	94.455	3		3	100%	0	0%
				LON	2			
				RON	1			
	Amstelveen	78.774	25		13	52%	12	48%
				LON	8		11	
				RON	5		1	
	Amsterdam	743.079	35		23	66%	12	34%
				LON	8		5	
				RON	14		6	
				OON			1	
				RNL	1			
Andijk	6.470	3		2	67%	1	33%	
			LON	2		1		
Anna Paulowna	14.022	4		2	50%	2	50%	
			LON	2		2		
Beemster	8.515	6		5	83%	1	17%	
			LON	5		1		
Bennebroek	5.131	1		0	0%	1	100%	
			LON			1		
Bergen (NH)	31.505	13		9	69%	4	31%	
			LON	5		4		
			RON	4				
Beverwijk	36.546	11		8	73%	3	27%	
			LON	8		3		
Blaricum	9.114	1		1	100%	0	0%	
			RON	1				
Bloemendaal	16.974	4		2	50%	2	50%	
			LON	1		2		
			RON	1				
Bussum	31.237	6		4	67%	2	33%	
			LON	2		2		
			RON	2				
Castricum	35.020	3		3	100%	0	0%	
			LON	3				
Den Helder	58.957	14		10	71%	4	29%	
			LON	5		4		
			LOZ	3				
			RON	2				
Diemen	23.834	1		1	100%	0	0%	
			LON	1				
Drechterland	18.539	7		6	86%	1	14%	
			LON	6		1		

Provincie	Gemeente	Inwoners	Totaal	Graad	Man	Vrouw		
	Edam-Volendam	28.459	12		10	83%	2	17%
				LON	9		2	
				RON	1			
	Enkhuizen	17.715	5		3	60%	2	40%
				LON	2		2	
				RON	1			
	Graft-De Rijk	6.579	2		0	0%	2	100%
				LON			2	
	Haarlem	147.015	17		11	65%	6	35%
				LON	7		4	
				RON	3		2	
				RNL	1			
	Haarlemmerliede en Spaarnwoude	5.489	3		3	100%	0	0%
				LON	2			
				RON	1			
	Haarlemmermeer	135.136	18		14	78%	4	22%
				LON	12		4	
				RON	2			
	Harenkarspel	15.754	6		5	83%	1	17%
				LON	5		1	
	Heemskerk	37.423	6		5	83%	1	17%
				LON	5		1	
	Heemstede	25.650	5		4	80%	1	20%
				LON	4		1	
	Heerhugowaard	49.444	8		5	63%	3	38%
				LON	5		2	
				RON			1	
	Heiloo	22.123	2		1	50%	1	50%
				LON	1		1	
	Hilversum	83.652	13		9	69%	4	31%
				LON	5		4	
				RON	4			
	Hoorn	67.846	10		7	70%	3	30%
				LON	5		3	
				RON	2			
	Huizen	42.091	3		2	67%	1	33%
				LON	2		1	
	Koggenland	20.959	6		4	67%	2	33%
				LON	3		2	
				RON	1			
	Landsmeer	10.301	2		2	100%	0	0%
				LON	1			
				RON	1			
	Langedijk	25.931	15		10	67%	5	33%
				LON	10		5	
	Laren	11.005	8		5	63%	3	38%
				LON	3		3	
				RON	2			
	Medemblik	26.841	9		5	56%	4	44%
				LON	4		4	
				RON	1			
	Muiden	6.645	5		4	80%	1	20%
				LON	3		1	

Provincie	Gemeente	Inwoners	Totaal	Graad	Man	Vrouw		
				RON	1			
	Naarden	17.104	6		3	50%	3	50%
				LON	3		3	
	Niedorp	11.793	7		2	29%	5	71%
				LON	2		5	
	Oostzaan	9.200	1		1	100%	0	0%
				LON	1			
	Opmeer	11.268	3		2	67%	1	33%
				LON	2		1	
	Ouder-Amstel	13.142	3		2	67%	1	33%
				LON	2		1	
	Purmerend	77.922	3		2	67%	1	33%
				LON	1		1	
				RON	1			
	Schagen	18.749	6		4	67%	2	33%
				LON	4		2	
	Schermer	4.895	2		0	0%	2	100%
				LON			2	
	Stede Broec	21.400	3		3	100%	0	0%
				LON	3			
	Texel	13.708	5		3	60%	2	40%
				LON	3		1	
				RON			1	
	Uitgeest	11.915	0		0	0%	0	0%
	Uithoorn	26.844	7		2	29%	5	71%
				LON	2		4	
				RON			1	
	Velsen	67.678	13		8	62%	5	38%
				LON	7		5	
				RON	1			
	Waterland	17.267	14		8	57%	6	43%
				LON	8		6	
	Weesp	17.533	0		0	0%	0	0%
	Wervershoof	8.559	4		3	75%	1	25%
				LON	3		1	
	Wieringen	8.693	6		3	50%	3	50%
				LON	3		3	
	Wieringermeer	12.555	1		1	100%	0	0%
				LON	1			
	Wijdemeren	23.435	12		8	67%	4	33%
				LON	8		3	
				RON			1	
	Wormerland	15.796	6		3	50%	3	50%
				LON	3		3	
	Zaanstad	140.270	26		17	65%	9	35%
				LON	16		9	
				RON	1			
	Zandvoort	16.651	3		3	100%	0	0%
				LON	3			
	Zeevang	6.274	2		1	50%	1	50%
				LON			1	
				RON	1			
	Zijpe	11.558	4		2	50%	2	50%


Provincie	Gemeente	Inwoners	Totaal	Graad	Man	Vrouw				
Overijssel		1.113.529	234	LON	2	2				
				LON	154	66%	80	34%		
				LON	132	72				
				RON	21	8				
				OON	1	0				
	Almelo			72.048	13		8	62%	5	38%
						LON	6	5		
						RON	2			
	Borne			20.547	7		5	71%	2	29%
						LON	4	2		
						RON	1			
	Dalfsen			26.439	8		6	75%	2	25%
						LON	6	2		
	Deventer			96.540	14		7	50%	7	50%
						LON	7	7		
	Dinkelland			26.092	5		5	100%	0	0%
						LON	5			
	Enschede			154.377	30		18	60%	12	40%
						LON	15	10		
						RON	3	2		
	Haaksbergen			24.344	5		3	60%	2	40%
						LON	3	2		
	Hardenberg			57.909	9		6	67%	3	33%
						LON	5	3		
						RON	1			
	Hellendoorn			36.152	17		10	59%	7	41%
						LON	10	7		
	Hengelo (O)			81.299	9		7	78%	2	22%
						LON	4	1		
						RON	3	1		
	Hof van Twente			35.041	13		10	77%	3	23%
						LON	9	3		
						RON	1			
	Kampen			49.295	12		9	75%	3	25%
			LON	9	2					
			RON		1					
Losser	22.489	5		5	100%	0	0%			
			LON	5						
Oldenzaal	31.297	6		3	50%	3	50%			
			LON	3	3					
Olst-Wijhe	17.247	5		3	60%	2	40%			
			LON	3	2					
Ommen	17.303	7		3	43%	4	57%			
			LON	3	4					
Raalte	37.259	9		8	89%	1	11%			
			LON	8	1					
Rijssen-Holten	36.417	7		5	71%	2	29%			
			LON	5	2					
Staphorst	15.783	5		1	20%	4	80%			
			LON	1	3					
			RON		1					
Steenwijkerland	43.122	6		5	83%	1	17%			
			LON	4	1					

Provincie	Gemeente	Inwoners	Totaal	Graad	Man	Vrouw			
	Tubbergen	20.601	6	RON	1				
					5	83%	1	17%	
				LON	4		1		
	Twenterand	33.438	13	RON	1				
					6	46%	7	54%	
	Wierden	23.540	6	LON	6		7		
					5	83%	1	17%	
	Zwartewaterland	21.872	5	LON	2		1		
					2	40%	3	60%	
				RON	3				
	Zwolle	113.078	12	LON	2		3		
					9	75%	3	25%	
				LON	3				
				RON	5		3		
	Utrecht		1.180.039	262	OON	1			
						157	60%	105	40%
					LON	119		91	
					RON	27		14	
					ROZ	2		0	
					OON	8		0	
RNL					1		0		
					2	50%	2	50%	
LON					1		1		
RON					1		1		
Amersfoort	136.999	21		11	52%	10	48%		
			LON	9		3			
			RON	2		7			
Baarn	24.513	15		6	40%	9	60%		
			LON	4		9			
			RON	2					
Breukelen	14.571	6		3	50%	3	50%		
			LON	2		2			
			RON			1			
			OON	1					
Bunnik	14.234	3		3	100%	0	0%		
			LON	2					
Bunschoten	19.468	7	OON	1					
				6	86%	1	14%		
De Bilt	42.037	12	LON	6		1			
				10	83%	2	17%		
			LON	7		2			
			RON	2					
			OON	1					
De Ronde Venen	34.353	12		7	58%	5	42%		
			LON	6		5			
			RON	1					
Eemnes	8.859	2		0	0%	2	100%		
			LON			2			
Houten	44.499	6		2	33%	4	67%		
			LON	1		4			
			RON	1					
IJsselstein	33.976	4		3	75%	1	25%		
			LON	3		1			

Provincie	Gemeente	Inwoners	Totaal	Graad	Man	Vrouw		
	Leusden	28.889	6		3	3	50%	50%
				LON	3	3		
	Loenen	8.296	1		1	0	100%	0%
				LON	1			
	Lopik	13.908	4		2	2	50%	50%
				LON	2	2		
	Maarssen	39.563	11		9	2	82%	18%
				LON	8	2		
				ROZ	1			
	Montfoort	13.506	7		4	3	57%	43%
				LON	4	3		
	Nieuwegein	61.605	5		5	0	100%	0%
				LON	5			
	Oudewater	9.941	4		2	2	50%	50%
				LON	1	2		
				OON	1			
	Renswoude	4.346	6		3	3	50%	50%
				LON	3	3		
	Rhenen	18.364	4		2	2	50%	50%
				LON	2	2		
	Soest	45.217	16		10	6	63%	38%
				LON	5	4		
				RON	3	2		
				ROZ	1			
				OON	1			
	Utrecht	280.949	35		20	15	57%	43%
				LON	13	13		
				RON	4	2		
				OON	2			
				RNL	1			
	Utrechtse Heuvelrug	48.957	24		12	12	50%	50%
				LON	8	12		
				RON	4			
	Veenendaal	61.669	4		3	1	75%	25%
				LON	3	1		
	Vianen	19.694	2		1	1	50%	50%
				LON	1	1		
	Wijk bij Duurstede	23.464	1		1	0	100%	0%
				LON	1			
	Woerden	47.912	16		10	6	63%	38%
				LON	9	5		
				RON	1	1		
	Woudenberg	11.211	5		4	1	80%	20%
				LON	4	1		
	Zeist	60.369	19		12	7	63%	37%
				LON	5	7		
				RON	6			
				OON	1			
Zeeland		380.186	95		66	29	69%	31%
				LON	59	27		
				RON	7	2		
	Borsele	22.415	3		3	0	100%	0%
				LON	3			

Provincie	Gemeente	Inwoners	Totaal	Graad	Man	Vrouw		
Zuid-Holland	Goes	36.690	9		3	33%	6	67%
				LON	3		6	
	Hulst	27.893	4		3	75%	1	25%
				LON	3		1	
	Kapelle	11.755	7		4	57%	3	43%
				LON	4		3	
	Middelburg	46.974	8		7	88%	1	13%
				LON	3		1	
				RON	4			
	Noord-Beveland	7.200	4		2	50%	2	50%
				LON	2		2	
	Reimerswaal	21.142	2		0	0%	2	100%
				LON			2	
	Schouwen-Duiveland	34.435	21		14	67%	7	33%
				LON	12		5	
				RON	2		2	
	Sluis	24.357	9		8	89%	1	11%
				LON	7		1	
				RON	1			
	Terneuzen	55.414	9		7	78%	2	22%
			LON	7		2		
Tholen	24.892	6		5	83%	1	17%	
			LON	5		1		
Veere	21.946	9		7	78%	2	22%	
			LON	7		2		
Vlissingen	45.073	4		3	75%	1	25%	
			LON	3		1		
Zuid-Holland		3.459.515	617		412	67%	205	33%
				LON	326		191	
				RON	68		12	
				ROZ	1		0	
				OON	14		1	
				RNL	3		1	
Alblasserdam	18.426	4		4	100%	0	0%	
				LON	4			
Albrandswaard	21.059	4		2	50%	2	50%	
				LON	2		2	
Alkemade	14.512	5		3	60%	2	40%	
				LON	3		2	
Alphen aan den Rijn	70.955	15		10	67%	5	33%	
				LON	8		5	
				RON	2			
Barendrecht	41.249	6		4	67%	2	33%	
				LON	3		2	
				RON	1			
Bergambacht	9.398	7		6	86%	1	14%	
				LON	5		1	
				RON	1			
Bernisse	12.673	3		0	0%	3	100%	
				LON			3	
Binnenmaas	28.580	3		0	0%	3	100%	
				LON			3	
Bodegraven	19.361	7		4	57%	3	43%	

Provincie	Gemeente	Inwoners	Totaal	Graad	Man	Vrouw		
				LON	3	2		
				RON	1	1		
	Boskoop	15.311	5		3	60%	2	40%
				LON	2		2	
				RON	1			
	Brielle	15.990	5		2	40%	3	60%
				LON	1		3	
				RON	1			
	Capelle aan den IJssel	65.602	9		5	56%	4	44%
				LON	5		4	
	Cromstrijen	13.049	1		1	100%	0	0%
				LON	1			
	Delft	95.090	13		9	69%	4	31%
				LON	7		3	
				RON	1		1	
				OON	1			
	Dirkstrand	9.316	5		4	80%	1	20%
				LON	3		1	
				RON	1			
	Dordrecht	118.821	20		12	60%	8	40%
				LON	11		7	
				RON	1		1	
	Giessenlanden	14.497	0		0	0%	0	0%
	Goedereede	11.631	3		3	100%	0	0%
				LON	3			
	Gorinchem	34.250	9		8	89%	1	11%
				LON	8		1	
	Gouda	71.386	24		16	67%	8	33%
				LON	14		8	
				RON	1			
				ROZ	1			
	Graafstroom	9.730	12		6	50%	6	50%
				LON	5		6	
				RON	1			
	's-Gravenhage	475.627	44		30	68%	14	32%
				LON	15		9	
				RON	12		3	
				OON	3		1	
				RNL			1	
	Hardinxveld-Giessendam	17.775	3		2	67%	1	33%
				LON	2		1	
	Hellevoetsluis	40.004	7		6	86%	1	14%
				LON	3		1	
				RON	2			
				OON	1			
	Hendrik-Ido-Ambacht	24.458	4		4	100%	0	0%
				LON	4			
	Hillegom	20.317	5		4	80%	1	20%
				LON	2		1	
				RON	2			
	Jacobswoude	10.797	2		1	50%	1	50%
				LON	1		1	
	Katwijk	60.932	13		10	77%	3	23%



Provincie	Gemeente	Inwoners	Totaal	Graad	Man	Vrouw		
				LON	9		3	
				RON	1			
	Korendijk	10.886	2		2	100%	0	0%
				LON	2			
	Krimpen aan den IJssel	28.783	10		6	60%	4	40%
				LON	4		4	
				RON	2			
	Lansingerland	46.021	7		4	57%	3	43%
				LON	3		3	
				RON	1			
	Leerdam	20.809	8		4	50%	4	50%
				LON	4		4	
	Leiden	118.069	28		21	75%	7	25%
				LON	11		6	
				RON	5		1	
				OON	2			
				RNL	3			
	Leiderdorp	25.990	4		3	75%	1	25%
				LON	3		1	
	Leidschendam-Voorburg	73.111	8		5	63%	3	38%
				LON	3		3	
				RON	1			
				OON	1			
	Liesveld	9.738	7		4	57%	3	43%
				LON	4		3	
	Lisse	21.877	5		4	80%	1	20%
				LON	4		1	
	Maassluis	31.956	6		3	50%	3	50%
				LON	3		3	
	Middelharnis	17.681	7		5	71%	2	29%
				LON	4		2	
				RON	1			
	Midden-Delfland	17.435	9		8	89%	1	11%
				LON	8		1	
	Moordrecht	8.095	2		1	50%	1	50%
				LON	1		1	
	Nederlek	14.690	5		2	40%	3	60%
				LON	2		3	
	Nieuw-Lekkerland	9.457	1		1	100%	0	0%
				RON	1			
	Nieuwerkerk aan den IJssel	22.140	9		4	44%	5	56%
				LON	4		5	
	Nieuwkoop	26.882	10		6	60%	4	40%
				LON	6		4	
	Noordwijk	24.673	3		2	67%	1	33%
				LON	1		1	
				RON	1			
	Noordwijkerhout	15.166	6		5	83%	1	17%
				LON	3		1	
				RON	2			
	Oegstgeest	21.891	9		6	67%	3	33%
				LON	3		2	
				RON			1	

Provincie	Gemeente	Inwoners	Totaal	Graad	Man	Vrouw
	Oostflakkee	10.233	1	OON	3	
				LON	1	100%
	Oud-Beijerland	23.899	2	LON	1	50%
				LON	1	1
	Ouderkerk	8.105	3	LON	3	100%
				LON	3	0
	Papendrecht	31.553	8	LON	5	63%
				LON	5	3
	Pijnacker-Nootdorp	41.695	10	LON	7	70%
				LON	4	3
				RON	3	
	Reeuwijk	12.756	2	LON	1	50%
				LON	1	1
	Ridderkerk	44.757	13	LON	8	62%
				LON	8	5
	Rijnwoude	18.863	11	LON	6	55%
				LON	6	5
	Rijswijk	47.152	8	LON	4	50%
				LON	3	4
				RON	1	
	Rotterdam	588.697	34	LON	20	59%
				LON	13	14
				RON	6	2
				OON	1	
	Rozenburg	12.483	5	LON	4	80%
				LON	4	1
	Schiedam	75.389	12	LON	9	75%
				LON	6	3
				RON	2	
				OON	1	
	Schoonhoven	12.215	3	LON	2	67%
				LON	2	1
	Sliedrecht	23.801	8	LON	7	88%
				LON	6	1
				RON	1	
	Spijkenisse	74.506	9	LON	7	78%
				LON	6	2
				RON	1	
	Strijen	9.195	2	LON	1	50%
				LON	1	1
	Teylingen	34.683	5	LON	4	80%
				LON	4	1
	Vlaardingen	72.553	9	LON	7	78%
				LON	5	2
				RON	2	
	Vlist	9.819	4	LON	2	50%
				LON	2	2
	Voorschoten	22.887	8	LON	4	50%
				LON	4	4
	Waddinxveen	26.062	5	LON	4	80%
				LON	2	1
				RON	2	

Provincie	Gemeente	Inwoners	Totaal	Graad	Man	Vrouw		
	Wassenaar	25.622	10		8	80%	2	20%
				LON	5		1	
				RON	2		1	
	Westland	98.328	26		20	77%	6	23%
				LON	20		5	
				RON			1	
	Westvoorne	14.224	2		0	0%	2	100%
				LON			2	
	Zederik	13.499	4		3	75%	1	25%
				LON	2		1	
				RON	1			
	Zevenhuizen-Moerkapelle	10.325	1		0	0%	1	100%
				LON			1	
	Zoetermeer	116.979	17		13	76%	4	24%
				LON	11		4	
				RON	2			
	Zoeterwoude	8.501	5		2	40%	3	60%
				LON	2		3	
	Zwijndrecht	44.588	6		4	67%	2	33%
LON				2		2		
RON				2				
Aruba			11		6	55%	5	45%
				LON	3		4	
				RON	3		0	
				OON	0		1	
Nederlandse Antillen			35		20	57%	15	43%
				LON	8		11	
				RON	11		4	
				OON	1		0	
Ministerie van Buitenlandse Zaken			31		23	74%	8	26%
				LON	4		3	
				RON	15		5	
				OON	2		0	
				RNL	2		0	

Overzicht gedecoreerden decoratiejaar 2007 / 2008 per provincie per gemeente

Provincie	Gemeente	Inwoners	Totaal	Graad	Man	Vrouw		
		16.256.854	5.323		3.799	71%	1.524	29%
				LON	3.006		1.357	
				LOZ	4		0	
				RON	591		142	
				ROZ	6		0	
				OON	116		16	
				OOZ	5		0	
				CON	13		1	
				COZ	2		0	
				GON	10		3	
				GOZ	0		0	
				GKO	14		1	
				GKZ	0		0	
				RNL	29		4	
				CNL	1		0	
				GKL	2		0	
Drenthe		484.481	139		102	73%	37	27%
				LON	85		34	
				LOZ	1		0	
				RON	14		1	
				OON	0		2	
				RNL	2		0	
	Aa en Hunze	25.507	4		4	100%	0	0%
				LON	2			
				RON	2			
	Assen	63.383	8		3	38%	5	63%
				LON	2		3	
				RON	1			
				OON			2	
	Borger-Odoorn	26.303	8		7	88%	1	13%
				LON	7		1	
	Coevorden	36.135	18		14	78%	4	22%
				LON	13		4	
				RON	1			
	De Wolden	23.787	8		7	88%	1	13%
				LON	5		1	
				RON	2			
	Emmen	108.589	25		13	52%	12	48%
				LON	11		11	
				RON	2		1	
	Hoogeveen	54.150	16		10	63%	6	38%
				LON	10		6	
	Meppel	30.539	9		7	78%	2	22%
				LON	6		2	
				RON	1			
	Midden-Drenthe	33.282	12		10	83%	2	17%
				LON	9		2	
				LOZ	1			
	Noordenveld	31.573	8		7	88%	1	13%
				LON	6		1	
				RON	1			

Provincie	Gemeente	Inwoners	Totaal	Graad	Man	Vrouw		
Fryslân	Tynaarlo	31.977	17		14	82%	3	18%
				LON	8		3	
				RON	4			
					RNL	2		
	Westerveld	19.256	6		6	100%	0	0%
				LON	6			
		642.230	216		166	77%	50	23%
					LON	146		48
					RON	18		2
					OON	2		0
	Achtkarspelen	28.223	11		10	91%	1	9%
				LON	7		1	
				RON	3			
	Ameland	3.475	3		3	100%	0	0%
				LON	2			
				RON	1			
	Boarnsterhim	19.212	5		5	100%	0	0%
				LON	5			
	Bolsward	9.503	6		4	67%	2	33%
				LON	4		2	
	Dantumadeel	19.555	7		6	86%	1	14%
				LON	5		1	
				RON	1			
	Dongeradeel	25.034	10		9	90%	1	10%
				LON	8		1	
				RON	1			
	Ferwerderadiel	8.976	2		2	100%	0	0%
LON				2				
Franekeradeel	20.887	10		3	30%	7	70%	
			LON	3		6		
			RON			1		
Gaasterlân-Sleat	10.305	3		3	100%	0	0%	
			LON	2				
			RON	1				
Harlingen	15.642	4		3	75%	1	25%	
			LON	2		1		
			RON	1				
Heerenveen	42.757	4		3	75%	1	25%	
			LON	3		1		
Het Bildt	11.013	3		3	100%	0	0%	
			LON	3				
Kollumerland en Nieuwkruisland	13.116	3		3	100%	0	0%	
			LON	3				
Leeuwarden	91.817	20		11	55%	9	45%	
			LON	10		8		
			RON	1		1		
Leeuwarderadeel	10.493	4		4	100%	0	0%	
			LON	3				
			RON	1				
Lemsterland	13.405	5		3	60%	2	40%	
			LON	2		2		
			RON	1				
Littenseradiel	10.825	3		2	67%	1	33%	

Provincie	Gemeente	Inwoners	Totaal	Graad	Man	Vrouw		
				LON	1			1
				OON	1			
	Menaldumadeel	13.884	6		6	100%	0	0%
				LON	6			
	Nijefurd	10.868	6		4	67%	2	33%
				LON	4		2	
	Ooststellingwerf	26.125	10		10	100%	0	0%
				LON	9			
				OON	1			
	Opsterland	29.565	6		5	83%	1	17%
				LON	4		1	
				RON	1			
	Schiermonnikoog	986	3		2	67%	1	33%
				LON	2		1	
	Skarsterlân	27.067	11		8	73%	3	27%
				LON	8		3	
	Smallingerland	54.859	21		19	90%	2	10%
				LON	18		2	
				RON	1			
	Sneek	33.029	6		3	50%	3	100%
				LON	2		3	
				RON	1			
	Terschelling	4.729	5		5	100%	0	0%
				LON	4			
				RON	1			
	Tytsjerksteradiel	32.142	14		7	50%	7	50%
				LON	6		7	
				RON	1			
	Vlieland	1.127	5		4	80%	1	20%
				LON	4		1	
	Weststellingwerf	25.507	5		4	80%	1	20%
				LON	4		1	
	Wûnseradiel	11.891	9		7	78%	2	22%
				LON	6		2	
				RON	1			
	Wymbritseradiel	16.213	6		5	83%	1	17%
				LON	4		1	
				RON	1			
Flevoland		370.656	77		55	71%	22	29%
				LON	47		16	
				RON	6		6	
				OON	2		0	
	Almere	178.466	30		26	87%	4	13%
				LON	23		3	
				RON	2		1	
				OON	1			
	Dronten	38.125	11		5	45%	6	55%
				LON	5		4	
				RON			2	
	Lelystad	71.447	16		9	56%	7	44%
				LON	6		4	
				RON	2		3	
				OON	1			

Provincie	Gemeente	Inwoners	Totaal	Graad	Man	Vrouw			
Gelderland	Noordoostpolder	45.739	10		7	70%	3	30%	
				LON	7		3		
	Urk	17.458	5		4	80%	1	20%	
				LON	4		1		
	Zeewolde	19.421	5		4	80%	1	20%	
				LON	2		1		
				RON	2				
			1.975.704	584		433	74%	151	26%
					LON	362		139	
					RON	57		12	
					ROZ	2		0	
					OON	11		0	
					RNL	1		0	
	Aalten	27.476	10		5	50%	5	50%	
					LON	5		5	
	Apeldoorn	156.051	38		29	76%	9	24%	
					LON	22		6	
					RON	6		3	
					OON	1			
	Arnhem	142.195	12		9	75%	3	25%	
					LON	8		2	
					RON	1		1	
	Barneveld	50.448	16		13	81%	3	19%	
					LON	9		2	
					RON	4		1	
	Berkelland	45.294	9		8	89%	1	11%	
					LON	8		1	
	Beuningen	25.078	2		1	50%	1	50%	
					LON	1		1	
Brockhorst	37.700	6		5	83%	1	17%		
				LON	4		1		
				RON	1				
Brummen	21.385	13		11	85%	2	15%		
				LON	9		2		
				RON	1				
				OON	1				
Buren	25.584	9		5	56%	4	44%		
				LON	4		4		
				RON	1				
Culemborg	27.157	9		7	78%	2	22%		
				LON	5		2		
				RON	2				
Doesburg	11.539	10		8	80%	2	20%		
				LON	6		2		
				RON	2				
Doetinchem	56.755	10		8	80%	2	20%		
				LON	7		2		
				RON	1				
Druuten	18.022	4		4	100%	0	0%		
				LON	3				
				RON	1				
Duiven	25.577	9		5	56%	4	44%		
				LON	4		4		

Provincie	Gemeente	Inwoners	Totaal	Graad	Man	Vrouw		
	Ede	107.048	31	RON	1			
					22	71%	9	29%
				LON	18		8	
	Elburg	22.086	10	RON	4		1	
					10	100%	0	0%
				LON	7			
				RON	2			
				ROZ	1			
	Epe	32.978	11		7	64%	4	36%
				LON	6		4	
				RON	1			
	Ermelo	26.251	12		8	67%	4	33%
				LON	7		4	
				RON	1			
	Geldermalsen	26.258	6		4	67%	2	33%
				LON	4		2	
	Groesbeek	18.826	8		7	88%	1	13%
				LON	6		1	
				RON	1			
	Harderwijk	41.388	12		11	92%	1	8%
				LON	11			
				RON			1	
	Hatterm	11.702	12		9	75%	3	25%
				LON	7		3	
				RON	1			
				OON	1			
	Heerde	18.330	5		3	60%	2	40%
				LON	3		2	
	Heumen	16.827	6		5	83%	1	17%
				LON	2		1	
				RON	2			
				OON	1			
	Lingewaal	10.826	2		2	100%	0	0%
				LON	2			
	Lingewaard	43.719	10		5	50%	5	50%
				LON	5		5	
	Lochem	32.861	13		10	77%	3	23%
				LON	10		3	
	Maasdriel	23.565	20		13	65%	7	35%
				LON	13		6	
				RON			1	
	Millingen aan de Rijn	5.848	5		1	20%	4	80%
				LON			4	
				RON	1			
	Montferland	35.190	11		10	91%	1	9%
				LON	10		1	
	Neder-Betuwe	22.378	6		6	100%	0	0%
				LON	6			
	Neerijnen	11.775	4		2	50%	2	50%
				LON	2		2	
	Nijkerk	38.695	9		8	89%	1	11%
				LON	7		1	
				RON	1			

Provincie	Gemeente	Inwoners	Totaal	Graad	Man	Vrouw		
	Nijmegen	159.522	23		19	83%	4	17%
				LON	7		4	
				RON	5			
				OON	6			
	Nunspeet	26.583	10		7	70%	3	30%
				LON	7		3	
	Oldebroek	22.880	9		7	78%	2	22%
				LON	7		2	
	Oost-Gelre	30.021	11		9	82%	2	18%
				LON	9		2	
	Oude IJsselstreek	40.214	9		6	67%	3	33%
				LON	6		2	
				RON			1	
	Overbetuwe	42.737	14		9	64%	5	36%
				LON	7		5	
				RON	1			
	Putten	23.173	7		4	57%	3	43%
				LON	3		3	
	Renkum	31.603	12		7	58%	5	42%
				LON	5		4	
	Rheden	44.189	12		10	83%	2	17%
				LON	6		2	
	Rijnwaarden	11.066	3		2	67%	1	33%
				LON	1			
	Rozendaal	1.502	1		1	100%	0	0%
				LON	1			
	Scherpenzeel	8.933	7		4	57%	3	43%
				LON	4		3	
	Tiel	40.966	13		7	54%	6	46%
				LON	6		6	
				RON	1			
	Ubbergen	9.401	4		3	75%	1	25%
				LON	3		1	
	Voorst	23.522	12		10	83%	2	17%
				LON	8		2	
				RON	2			
	Wageningen	35.315	6		3	50%	3	50%
				LON	3		3	
	West Maas en Waal	18.376	24		21	88%	3	13%
				LON	21		3	
	Westervoort	15.730	1		0	0%	1	100%
				LON			1	
	Wijchen	39.509	11		9	82%	2	18%
				LON	8		2	
				RON	1			
	Winterswijk	29.137	10		5	50%	5	50%
				LON				

Provincie	Gemeente	Inwoners	Totaal	Graad	Man	Vrouw			
Groningen	Zaitbommel	26.191	16	LON	5	4			
				RON		1			
					13	81%	3	19%	
	Zevenaar	31.680	11	LON	10	3			
				RON	3				
					9	82%	2	18%	
	Zutphen	46.642	8	LON	8	2			
				RON	1				
					7	88%	1	13%	
	Groningen	Appingedam	12.291	5	LON	6	1		
					RON	1			
						121	70%	52	30%
		Bedum	10.675	4	LON	96	44		
					RON	19	7		
					OON	5	0		
		Bellingwedde	9.740	7	RNL	1	1		
						2	40%	3	60%
					LON	2	3		
		De Marne	11.114	2	LON	1	3	75%	
						1	3		
						6	86%	1	14%
		Delfzijl	27.989	19	LON	5	1		
					RON	1			
						1	50%	1	50%
		Eemsmond	16.695	20	LON	1	1		
						19	100%	0	0%
					LON	19	95%	1	5%
		Groningen	180.729	34	LON	15	1		
					RON	4			
						23	68%	11	32%
		Grootegast	12.102	5	LON	14	6		
					RON	6	4		
					OON	2			
		Haren	19.107	10	RNL	1	1		
						3	60%	2	40%
					LON	3	2		
		Hoogezand-Sappemeer	34.513	3	LON	2	1		
					RON	3	1		
					OON	3			
		Leek	18.936	5		3	100%	0	0%
LON					3	60%	2	40%	
Loppersum		10.926	5	LON	3	2			
				LON	2	40%	3	60%	
Marum		10.081	4	LON	2	2			
				RON		1			
Menterwolde		12.618	1		2	50%	2	50%	
				LON	2	2			
					LON	1	100%	0	0%
					LON	1			

Provincie	Gemeente	Inwoners	Totaal	Graad	Man	Vrouw			
Limburg	Pekela	13.395	5		5	100%	0	0%	
				LON	4				
					RON	1			
	Reiderland	6.994	2		1	50%	1	50%	
				LON	1		1		
	Scheemda	14.109	7		4	57%	3	43%	
				LON	3		2		
				RON	1		1		
	Slochteren	14.938	1		0	0%	1	100%	
				LON			1		
	Stadskanaal	34.146	6		3	50%	3	50%	
				LON	3		3		
	Ten Boer	7.164	5		2	40%	3	60%	
				LON	2		3		
	Veendam	28.185	4		2	50%	2	50%	
				LON	2		2		
	Vlagtwedde	16.614	2		2	100%	0	0%	
				LON	1				
					RON	1			
	Winschoten	18.501	2		1	50%	1	50%	
				LON	1		1		
	Winsum	14.021	8		4	50%	4	50%	
				LON	4		4		
	Zuidhorn	18.459	7		4	57%	3	43%	
				LON	3		3		
				RON	1				
				LON	384	74%	137	26%	
				LON	326		132		
				RON	47		5		
				OON	8		0		
				CON	1		0		
				RNL	2		0		
Arcen en Velden	8.864	3		3	100%	0	0%		
			LON	3					
Beek	16.926	13		8	62%	5	38%		
			LON	8		5			
Beesel	13.521	7		5	71%	2	29%		
			LON	5		2			
Bergen (L)	13.612	8		7	88%	1	13%		
			LON	6		1			
			RON	1					
Brunssum	29.623	4		2	50%	2	50%		
			LON	2		2			
Echt-Susteren	32.295	14		8	57%	6	43%		
			LON	5		6			
			RON	3					
Eijsden	11.723	8		7	88%	1	13%		
			LON	6		1			
			RON	1					
Gennep	16.742	14		13	93%	1	7%		
			LON	10		1			
			RON	3					
Gulpen-Wittern	14.954	10		8	80%	2	20%		

Provincie	Gemeente	Inwoners	Totaal	Graad	Man	Vrouw	
	Heerlen	91.499	35	LON	8	2	
					19	16	46%
				LON	16	15	
				RON	2	1	
				OON	1		
	Helden	19.589	12		10	2	17%
				LON	8	2	
				RON	2		
	Horst aan de Maas	28.750	14		10	4	29%
				LON	8	3	
				RON	2	1	
	Kerkrade	49.323	24		16	8	33%
				LON	15	7	
				RON	1	1	
	Kessel	4.255	2		1	1	50%
				LON		1	
				RON	1		
	Landgraaf	39.189	15		12	3	20%
				LON	12	3	
	Leudal	36.815	17		14	3	18%
				LON	14	3	
	Maasbree	12.849	13		12	1	8%
				LON	11	1	
				RNL	1		
	Maasgouw	24.484	9		8	1	11%
				LON	6	1	
				RON	2		
	Maastricht	120.175	37		30	7	19%
				LON	16	7	
				RON	10		
				OON	4		
	Margraten	13.524	17		11	6	35%
				LON	10	5	
				RON	1	1	
	Meerlo-Wanssum	7.692	8		8	0	0%
				LON	8		
	Meerssen	19.762	7		6	1	14%
				LON	5	1	
				RON	1		
	Meijel	5.857	5		5	0	0%
				LON	5		
	Mook en Middelaar	8.016	4		4	0	0%
				LON	2		
				RON	1		
				RNL	1		
	Nederweert	16.446	16		8	8	50%
				LON	8	8	
	Nuth	15.920	11		7	4	36%
				LON	6	4	
				CON	1		
	Onderbanken	8.366	7		6	1	14%
				LON	4	1	
				RON	2		

Provincie	Gemeente	Inwoners	Totaal	Graad	Man	Vrouw		
	Roerdalen	21.286	8		5	63%	3	38%
				LON	5		3	
	Roermond	54.301	16		8	50%	8	50%
				LON	4		7	
				RON	3		1	
				OON	1			
	Schinnen	13.439	13		9	69%	4	31%
				LON	9		4	
	Sevenum	7.543	7		6	86%	1	14%
				LON	3		1	
				RON	3			
	Simpelveld	11.317	19		16	84%	3	16%
				LON	15		3	
				RON	1			
	Sittard-Geleen	96.648	34		24	71%	10	29%
				LON	24		10	
	Stein	26.656	8		7	88%	1	13%
				LON	5		1	
				RON	2			
	Vaals	10.068	4		4	100%	0	0%
				LON	4			
	Valkenburg aan de Geul	17.280	12		9	75%	3	25%
				LON	7		3	
				RON	2			
	Venlo	92.052	23		17	74%	6	26%
				LON	16		6	
				RON	1			
	Venray	39.043	12		7	58%	5	42%
				LON	7		5	
	Voerendaal	12.959	16		12	75%	4	25%
				LON	10		4	
				RON	1			
				OON	1			
	Weert	48.575	15		12	80%	3	20%
				LON	10		3	
				RON	1			
				OON	1			
Noord-Brabant		2.338.246	1.011		713	71%	298	29%
				LON	609		277	
				RON	87		20	
				ROZ	1		0	
				OON	14		1	
				GKO	1		0	
				RNL	1		0	
	Aalburg	12.222	11		7	64%	4	36%
				LON	7		4	
	Alphen-Chaam	9.491	10		8	80%	2	20%
				LON	8		2	
	Asten	16.299	8		6	75%	2	25%
				LON	6		2	
	Baarle-Nassau	6.648	7		4	57%	3	43%
				LON	4		3	
	Bergeijk	18.060	3		3	100%	0	0%

Provincie	Gemeente	Inwoners	Totaal	Graad	Man	Vrouw		
				LON	2			
				RON	1			
	Bergen op Zoom	65.767	21		12	57%	9	43%
				LON	9		7	
				RON	3		2	
	Bernheze		24		13	54%	11	46%
		29.026		LON	13		11	
	Best		8		7	88%	1	13%
				LON	7		1	
	Bladel	9.407	14		13	93%	1	7%
				LON	12		1	
				RON	1			
	Boekel	28.950	6		4	67%	2	33%
				LON	4		2	
	Boxmeer	29.676	12		8	67%	4	33%
				LON	7		4	
				RON	1			
	Boxtel	169.709	16		12	75%	4	25%
				LON	10		4	
				RON	2			
	Breda	20.133	54		40	74%	14	26%
				LON	34		13	
				RON	6		1	
	Cranendonck	24.221	7		5	71%	2	29%
				LON	4		2	
				RON	1			
	Cuijk	31.853	9		6	67%	3	33%
				LON	5		3	
				RON	1			
	Deurne	25.558	8		8	100%	0	0%
				LON	7			
				RON	1			
	Dongen	26.649	5		2	40%	3	60%
				LON	2		3	
	Drimmelen	18.183	14		7	50%	7	50%
				LON	7		6	
				RON			1	
	Eersel	209.172	12		8	67%	4	33%
				LON	6		3	
				RON	1		1	
				OON	1			
	Eindhoven	40.322	42		33	79%	9	21%
				LON	18		6	
				RON	11		2	
				ROZ	1			
				OON	3		1	
	Etten-Leur	20.855	11		10	91%	1	9%
				LON	9		1	
				RON	1			
	Geertruidenberg	37.738	17		13	76%	4	24%
				LON	12		4	
				RON	1			
	Geldrop-Mierlo	27.913	25		19	76%	6	24%

Provincie	Gemeente	Inwoners	Totaal	Graad	Man	Vrouw		
				LON	18	6		
				RON	1			
	Gemert-Bakel	25.266	13		7	54%	6	46%
				LON	6		6	
				RON	1			
	Gilze en Rijen	22.146	12		9	75%	3	25%
				LON	6		3	
				RON	3			
	Goirle	12.868	9		8	89%	1	11%
				LON	5		1	
				RON	2			
				OON	1			
	Grave	13.833	9		5	56%	4	44%
				LON	4		4	
				RON	1			
	Haaren	29.482	14		12	86%	2	14%
				LON	9		1	
				RON	2		1	
				OON	1			
	Halderberge	15.150	16		11	69%	5	31%
				LON	11		5	
	Heeze-Leende	85.682	16		14	88%	2	13%
				LON	12		2	
				RON	2			
	Helmond		30		22	73%	8	27%
				LON	21		8	
				RON	1			
	's-Hertogenbosch	134.717	31		17	55%	14	45%
				LON	14		12	
				RON	3		2	
	Heusden	43.103	28		12	43%	16	57%
				LON	9		15	
				RON	1		1	
				OON	1			
				GKO	1			
	Hilvarenbeek	15.069	12		9	75%	3	25%
				LON	9		3	
	Laarbeek	21.771	15		11	73%	4	27%
				LON	11		4	
	Landerd	14.744	13		6	46%	7	54%
				LON	5		6	
				RON	1		1	
	Lith	6.702	3		3	100%	0	0%
				LON	3			
	Loon op Zand	22.807	10		5	50%	5	50%
				LON	4		5	
				RON	1			
	Maasdonk	11.283	10		7	70%	3	30%
				LON	7		3	
	Mill en Sint Hubert	11.057	8		6	75%	2	25%
				LON	6		2	
	Moerdijk	36.676	19		15	79%	4	21%
				LON	15		4	

Provincie	Gemeente	Inwoners	Totaal	Graad	Man	Vrouw		
	Nuenen, Gerwen en Nederwetten	22.873	20		16	80%	4	20%
				LON	13		3	
				RON	3		1	
	Oirschot	17.812	21		14	67%	7	33%
				LON	13		7	
				RON	1			
	Oisterwijk	25.908	21		14	67%	7	33%
				LON	9		7	
				RON	5			
	Oosterhout	52.853	25		21	84%	4	16%
				LON	19		4	
				RON	2			
	Oss	76.416	18		11	61%	7	39%
				LON	10		6	
				RON	1		1	
	Reusel-De Mierden	12.314	9		6	67%	3	33%
				LON	6		3	
	Roosendaal	77.703	21		15	71%	6	29%
				LON	15		6	
	Rucphen	22.412	9		8	89%	1	11%
				LON	8		1	
	Schijndel	22.935	8		8	100%	0	0%
				LON	6			
				RON	2			
	Sint Anthonis	11.676	8		5	63%	3	38%
				LON	3		3	
				RON	2			
	Sint-Michielsgestel	28.013	25		18	72%	7	28%
				LON	15		7	
				RON	2			
				OON	1			
	Sint-Oedenrode	17.047	9		8	89%	1	11%
				LON	6		1	
				RON	2			
	Someren	18.118	10		6	60%	4	40%
				LON	5		4	
				RON	1			
	Son en Breugel	15.297	6		3	50%	3	50%
				LON	3		3	
	Steenbergen	23.356	9		5	56%	4	44%
				LON	5		4	
	Tilburg	200.380	37		25	68%	12	32%
				LON	14		9	
				RON	7		3	
				OON	3			
				RNL	1			
	Uden	40.201	14		12	86%	2	14%
				LON	9		1	
				RON	3		1	
	Valkenswaard	30.924	15		8	53%	7	47%
				LON	8		6	
				RON			1	
	Veghel	36.777	13		11	85%	2	15%

Provincie	Gemeente	Inwoners	Totaal	Graad	Man	Vrouw		
				LON	8	2		
				RON	2			
				OON	1			
	Veldhoven	43.716	15		11	73%	4	27%
				LON	11		4	
	Vught	25.235	11		7	64%	4	36%
				LON	4		4	
				RON	2			
				OON	1			
	Waalre	16.487	8		6	75%	2	25%
				LON	4		1	
				RON	1		1	
				OON	1			
	Waalwijk	45.762	20		11	55%	9	45%
				LON	11		9	
	Werkendam	26.521	15		13	87%	2	13%
				LON	13		2	
	Woensdrecht	21.141	13		9	69%	4	31%
				LON	8		4	
				RON	1			
	Woudrichem	14.390	9		8	89%	1	11%
				LON	8		1	
	Zundert	20.797	10		7	70%	3	30%
				LON	7		3	
Noord-Holland		2.606.584	668		480	72%	188	28%
				LON	367		163	
				LOZ	3		0	
				RON	91		23	
				OON	7		2	
				OOZ	1		0	
				CON	1		0	
				RNL	9		0	
				CNL	1		0	
	Aalsmeer	24.145	15		10	67%	5	33%
				LON	8		4	
				RON	1		1	
				OON	1			
	Alkmaar	94.455	7		7	100%	0	0%
				LON	5			
				RON	1			
				OON	1			
	Amstelveen	78.774	34		19	56%	15	44%
				LON	11		12	
				RON	7		3	
				OON	1			
	Amsterdam	743.079	63		45	71%	18	29%
				LON	13		6	
				RON	25		10	
				OON	3		2	
				RNL	3			
				CNL	1			
	Andijk	6.470	3		2	67%	1	33%
				LON	2		1	

Provincie	Gemeente	Inwoners	Totaal	Graad	Man	Vrouw		
	Anna Paulowna	14.022	6		2	33%	4	67%
				LON	2		4	
	Beemster	8.515	8		7	88%	1	13%
				LON	7		1	
	Bennebroek	5.131	2		1	50%	1	50%
				LON	1		1	
	Bergen (NH)	31.505	34		30	88%	4	12%
				LON	25		4	
				RON	4			
				RNL	1			
	Beverwijk	36.546	16		11	69%	5	31%
				LON	10		5	
				RON	1			
	Blaricum	9.114	7		7	100%	0	0%
				LON	6			
				RON	1			
	Bloemendaal	16.974	8		6	75%	2	25%
				LON	1		2	
				RON	2			
				CON	1			
				RNL	2			
	Bussum	31.237	13		10	77%	3	23%
				LON	4		3	
				RON	4			
				OON	1			
				RNL	1			
	Castricum	35.020	7		7	100%	0	0%
				LON	7			
	Den Helder	58.957	18		14	78%	4	22%
				LON	7		4	
				LOZ	3			
				RON	3			
				OOZ	1			
	Diemen	23.834	8		7	88%	1	13%
				LON	7		1	
	Drechterland	18.539	8		7	88%	1	13%
				LON	7		1	
	Edam-Volendam	28.459	12		10	83%	2	17%
				LON	9		2	
				RON	1			
	Enkhuizen	17.715	5		3	60%	2	40%
				LON	2		2	
				RON	1			
	Graft-De Rijp	6.579	4		2	50%	2	50%
				LON	2		2	
	Haarlem	147.015	20		13	65%	7	35%
				LON	7		4	
				RON	5		3	
				RNL	1			
	Haarlemmerliede en Spaarnwoude	5.489	4		4	100%	0	0%
				LON	3			
				RON	1			
	Haarlemmermeer	135.136	24		18	75%	6	25%

Provincie	Gemeente	Inwoners	Totaal	Graad	Man	Vrouw		
				LON	16	6		
				RON	2			
	Harenkarspel	15.754	13		12	92%	1	8%
				LON	11		1	
				RON	1			
	Heemskerk	37.423	7		6	86%	1	14%
				LON	6		1	
	Heemstede	25.650	11		9	82%	2	18%
				LON	7		1	
				RON	2		1	
	Heerhugowaard	49.444	9		6	67%	3	33%
				LON	5		2	
				RON	1		1	
	Heiloo	22.123	3		2	67%	1	33%
				LON	2		1	
	Hilversum	83.652	19		12	63%	7	37%
				LON	6		6	
				RON	5		1	
				RNL	1			
	Hoorn	67.846	16		13	81%	3	19%
				LON	9		3	
				RON	4			
	Huizen	42.091	6		5	83%	1	17%
				LON	2		1	
				RON	3			
	Koggenland	20.959	7		5	71%	2	29%
				LON	4		2	
				RON	1			
	Landsmeer	10.301	4		4	100%	0	0%
				LON	3			
				RON	1			
	Langedijk	25.931	18		13	72%	5	28%
				LON	12		5	
				RON	1			
	Laren	11.005	12		7	58%	5	42%
				LON	4		5	
				RON	3			
	Medemblik	26.841	19		15	79%	4	21%
				LON	13		4	
				RON	2			
	Muiden	6.645	5		4	80%	1	20%
				LON	3		1	
				RON	1			
	Naarden	17.104	7		3	43%	4	57%
				LON	3		4	
	Niedorp	11.793	9		3	33%	6	67%
				LON	3		6	
	Oostzaan	9.200	1		1	100%	0	0%
				LON	1			
	Opmeer	11.268	4		3	75%	1	25%
				LON	3		1	
	Ouder-Amstel	13.142	5		4	80%	1	20%
				LON	4		1	

Provincie	Gemeente	Inwoners	Totaal	Graad	Man	Vrouw		
Overijssel	Purmerend	77.922	5		4	80%	1	20%
				LON	3		1	
				RON	1			
	Schagen	18.749	6		4	67%	2	33%
				LON	4		2	
	Schermer	4.895	3		0	0%	3	100%
				LON			3	
	Stede Broec	21.400	6		6	100%	0	0%
				LON	5			
				RON	1			
	Texel	13.708	6		4	67%	2	33%
				LON	4		1	
				RON			1	
	Uitgeest	11.915	1		1	100%	0	0%
				LON	1			
	Uithoorn	26.844	12		7	58%	5	42%
				LON	6		4	
				RON	1		1	
	Velsen	67.678	15		10	67%	5	33%
				LON	8		5	
				RON	2			
	Waterland	17.267	17		9	53%	8	47%
				LON	9		8	
	Weesp	17.533	0		0	0%	0	0%
	Wervershoof	8.559	4		3	75%	1	25%
				LON	3		1	
	Wieringen	8.693	8		4	50%	4	50%
				LON	4		4	
	Wieringermeer	12.555	5		5	100%	0	0%
				LON	5			
Wijdmeren	23.435	15		9	60%	6	40%	
			LON	9		5		
			RON			1		
Wormerland	15.796	8		5	63%	3	38%	
			LON	5		3		
Zaanstad	140.270	39		28	72%	11	28%	
			LON	27		11		
			RON	1				
Zandvoort	16.651	5		5	100%	0	0%	
			LON	5				
Zeevang	6.274	5		3	60%	2	40%	
			LON	2		2		
			RON	1				
Zijpe	11.558	7		4	57%	3	43%	
			LON	4		3		
Overijssel	1.113.529	351		245	70%	106	30%	
			LON	201		95		
			RON	41		10		
			OON	3		1		
Almelo	72.048	23		16	70%	7	30%	
			LON	9		7		
			RON	7				
Borne	20.547	8		6	75%	2	25%	

Provincie	Gemeente	Inwoners	Totaal	Graad	Man	Vrouw		
				LON	5			2
				RON	1			
	Dalfsen	26.439	13		10	77%	3	23%
				LON	10		3	
	Deventer	96.540	20		12	60%	8	40%
				LON	10		8	
				RON	2			
	Dinkelland	26.092	10		10	100%	0	0%
				LON	10			
	Enschede	154.377	35		22	63%	13	37%
				LON	17		11	
				RON	3		2	
				OON	2			
	Haaksbergen	24.344	7		5	71%	2	29%
				LON	4		2	
				RON	1			
	Hardenberg	57.909	14		9	64%	5	36%
				LON	8		5	
				RON	1			
	Hellendoorn	36.152	23		13	57%	10	43%
				LON	13		10	
	Hengelo (O)	81.299	22		17	77%	5	23%
				LON	10		4	
				RON	7		1	
	Hof van Twente	35.041	17		13	76%	4	24%
				LON	11		4	
				RON	2			
	Kampen	49.295	15		12	80%	3	20%
				LON	12		2	
				RON			1	
	Losser	22.489	9		9	100%	0	0%
				LON	9			
	Oldenzaal	31.297	9		6	67%	3	33%
				LON	5		3	
				RON	1			
	Olst-Wijhe	17.247	9		7	78%	2	22%
				LON	7		2	
	Ommen	17.303	9		4	44%	5	56%
				LON	3		5	
				RON	1			
	Raalte	37.259	12		8	67%	4	33%
				LON	8		4	
	Rijssen-Holten	36.417	14		10	71%	4	29%
				LON	8		4	
				RON	2			
	Staphorst	15.783	5		1	20%	4	80%
				LON	1		3	
				RON			1	
	Steenwijkerland	43.122	11		9	82%	2	18%
				LON	8		1	
				RON	1			
				OON			1	
	Tubbergen	20.601	7		6	86%	1	14%

Provincie	Gemeente	Inwoners	Totaal	Graad	Man	Vrouw		
				LON	5			1
				RON	1			
	Twenterand	33.438	23		16	70%	7	30%
				LON	16		7	
	Wierden	23.540	9		8	89%	1	11%
				LON	3		1	
				RON	5			
	Zwartewaterland	21.872	10		4	40%	6	60%
				LON	4		5	
				RON			1	
	Zwolle	113.078	17		12	71%	5	29%
				LON	5		1	
				RON	6		4	
				OON	1			
Utrecht		1.180.039	344		227	66%	117	34%
				LON	158		99	
				RON	43		16	
				ROZ	2		0	
				OON	19		2	
				RNL	5		0	
	Abcoude	8.670	4		2	50%	2	50%
				LON	1		1	
				RON	1		1	
	Amersfoort	136.999	21		11	52%	10	48%
				LON	9		3	
				RON	2		7	
	Baarn	24.513	18		7	39%	11	61%
				LON	5		11	
				RON	2			
	Breukelen	14.571	8		5	63%	3	38%
				LON	3		2	
				RON			1	
				OON	1			
				RNL	1			
	Bunnik	14.234	5		5	100%	0	0%
				LON	4			
				OON	1			
	Bunschoten	19.468	7		6	86%	1	14%
				LON	6		1	
	De Bilt	42.037	24		22	92%	2	8%
				LON	15		2	
				RON	4			
				OON	2			
				RNL	1			
	De Ronde Venen	34.353	17		12	71%	5	29%
				LON	10		5	
				RON	2			
	Eemnes	8.859	3		1	33%	2	67%
				LON	1		2	
	Houten	44.499	11		5	45%	6	55%
				LON	2		6	
				RON	3			
	IJsselstein	33.976	4		3	75%	1	25%

Provincie	Gemeente	Inwoners	Totaal	Graad	Man	Vrouw	
	Leusden	28.889	8	LON	3	1	
					5	3	38%
	Loenen	8.296	4	LON	5	3	
					3	1	25%
				LON	2		
				RON		1	
				OON	1		
	Lopik	13.908	5		3	2	40%
				LON	3	2	
	Maarsse	39.563	13		11	2	15%
				LON	9	2	
				RON	1		
				ROZ	1		
	Montfoort	13.506	11		7	4	36%
				LON	6	4	
				OON	1		
	Nieuwegein	61.605	8		8	0	0%
				LON	6		
				OON	2		
	Oudewater	9.941	4		2	2	50%
				LON	1	2	
				OON	1		
	Renswoude	4.346	6		3	3	50%
				LON	3	3	
	Rhenen	18.364	5		3	2	40%
				LON	3	2	
	Soest	45.217	17		11	6	35%
				LON	5	4	
				RON	4	2	
				ROZ	1		
				OON	1		
	Utrecht	280.949	47		28	19	40%
				LON	15	15	
				RON	7	3	
				OON	4	1	
				RNL	2		
	Utrechtse Heuvelrug	48.957	28		16	12	43%
				LON	10	12	
				RON	6		
	Veenendaal	61.669	5		3	2	40%
				LON	3	2	
	Vianen	19.694	4		3	1	25%
				LON	3	1	
	Wijk bij Duurstede	23.464	4		4	0	0%
				LON	4		
	Woerden	47.912	18		12	6	33%
				LON	10	5	
				RON	2	1	
	Woudenberg	11.211	6		5	1	17%
				LON	4	1	
				RON	1		
	Zeist	60.369	29		21	8	28%
				LON	7	7	

Provincie	Gemeente	Inwoners	Totaal	Graad	Man	Vrouw			
Zeeland				RON	8				
				OON	5		1		
				RNL	1				
			379.890	163		118	72%	45	28%
					LON	105		39	
					RON	12		6	
					OON	1		0	
		Borsele	22.415	6		6	100%	0	0%
					LON	6			
		Goes	36.591	12		5	42%	7	58%
					LON	5		7	
		Hulst	27.895	10		8	80%	2	20%
					LON	8		2	
		Kapelle	11.672	8		5	63%	3	38%
					LON	5		3	
		Middelburg	46.600	21		17	81%	4	19%
					LON	11		4	
					RON	5			
					OON	1			
		Noord-Beveland	7.123	9		5	56%	4	44%
					LON	5		2	
					RON			2	
		Reimerswaal	20.966	4		2	50%	2	50%
					LON	2		2	
		Schouwen-Duiveland	34.540	34		21	62%	13	38%
					LON	16		10	
					RON	5		3	
		Sluis	24.650	16		14	88%	2	13%
					LON	12		2	
					RON	2			
		Terneuzen	55.520	11		9	82%	2	18%
					LON	9		2	
	Tholen	24.600	6		5	83%	1	17%	
				LON	5		1		
	Veere	22.119	19		16	84%	3	16%	
				LON	16		3		
	Vlissingen	45.199	7		5	71%	2	29%	
				LON	5		1		
				RON			1		
Zuid-Holland		3.459.515	904		630	70%	274	30%	
				LON	487		249		
				RON	105		19		
				ROZ	1		0		
				OON	29		3		
				CON	2		0		
				COZ	1		0		
				RNL	5		3		
	Alblasserdam	18.426	6		5	83%	1	17%	
				LON	4		1		
				RON	1				
	Albrandswaard	21.059	8		5	63%	3	38%	
				LON	5		3		
	Alkemade	14.512	8		5	63%	3	38%	

Provincie	Gemeente	Inwoners	Totaal	Graad	Man	Vrouw	
	Alphen aan den Rijn	70.955	21	LON	5	3	
					15	6	29%
				LON	12	6	
				RON	3		
	Barendrecht	41.249	12		10	2	17%
				LON	6	2	
				RON	4		
	Bergambacht	9.398	7		6	1	14%
				LON	5	1	
				RON	1		
	Bernisse	12.673	5		2	3	60%
				LON	1	3	
				RON	1		
	Binnenmaas	28.580	11		6	5	45%
				LON	5	5	
				OON	1		
	Bodegraven	19.361	9		5	4	44%
				LON	4	3	
				RON	1	1	
	Boskoop	15.311	9		7	2	22%
				LON	5	2	
				RON	2		
	Brielle	15.990	7		3	4	57%
				LON	2	4	
				RON	1		
	Capelle aan den IJssel	65.602	20		13	7	35%
				LON	12	7	
				RON	1		
	Cromstrijen	13.049	5		2	3	60%
				LON	2	3	
	Delft	95.090	19		11	8	42%
				LON	9	7	
				RON	1	1	
				OON	1		
	Dirksland	9.316	5		4	1	20%
				LON	3	1	
				RON	1		
	Dordrecht	118.821	22		14	8	36%
				LON	12	7	
				RON	2	1	
	Giessenlanden	14.497	4		2	2	50%
				LON	2	2	
	Goedereede	11.631	9		7	2	22%
				LON	6	1	
				RON	1	1	
	Gorinchem	34.250	12		11	1	8%
				LON	11	1	
	Gouda	71.386	26		18	8	31%
				LON	15	8	
				RON	2		
				ROZ	1		
	Graafstroom	9.730	14		7	7	50%
				LON	6	6	

Provincie	Gemeente	Inwoners	Totaal	Graad	Man	Vrouw		
				RON	1			
				RNL			1	
	's-Gravenhage	475.627	72		49	68%	23	32%
				LON	19		13	
				RON	16		7	
				OON	11		2	
				CON	1			
				COZ	1			
				RNL	1		1	
	Hardinxveld-Giessendam	17.775	7		6	86%	1	14%
				LON	6		1	
	Hellevoetsluis	40.004	8		6	75%	2	25%
				LON	3		2	
				RON	2			
				OON	1			
	Hendrik-Ido-Ambacht	24.458	6		5	83%	1	17%
				LON	5		1	
	Hillegom	20.317	6		5	83%	1	17%
				LON	3		1	
				RON	2			
	Jacobsvoude	10.797	3		2	67%	1	33%
				LON	2		1	
	Katwijk	60.932	20		14	70%	6	30%
				LON	12		6	
				RON	2			
	Korendijk	10.886	3		3	100%	0	0%
				LON	3			
	Krimpen aan den IJssel	28.783	21		15	71%	6	29%
				LON	13		6	
				RON	2			
	Lansingerland	46.021	9		6	67%	3	33%
				LON	4		3	
				RON	2			
	Leerdam	20.809	9		5	56%	4	44%
				LON	4		4	
				RON	1			
	Leiden	118.069	30		23	77%	7	23%
				LON	12		6	
				RON	5		1	
				OON	3			
				RNL	3			
	Leiderdorp	25.990	8		6	75%	2	25%
				LON	6		2	
	Leidschendam-Voorburg	73.111	14		9	64%	5	36%
				LON	6		5	
				RON	1			
				OON	1			
				RNL	1			
	Liesveld	9.738	12		9	75%	3	25%
				LON	8		3	
				RON	1			
	Lisse	21.877	8		7	88%	1	13%
				LON	7		1	

Provincie	Gemeente	Inwoners	Totaal	Graad	Man	Vrouw		
	Maassluis	31.956	13		8	62%	5	38%
				LON	5		4	
				RON	3		1	
	Middelhamis	17.681	11		9	82%	2	18%
				LON	8		2	
				RON	1			
	Midden-Delfland	17.435	13		11	85%	2	15%
				LON	11		2	
	Moordrecht	8.095	5		2	40%	3	60%
				LON	2		3	
	Nederlek	14.690	6		3	50%	3	50%
				LON	3		3	
	Nieuw-Lekkerland	9.457	2		2	100%	0	0%
				LON	1			
				RON	1			
	Nieuwerkerk aan den IJssel	22.140	11		6	55%	5	45%
				LON	6		5	
	Nieuwkoop	26.882	12		8	67%	4	33%
				LON	8		4	
	Noordwijk	24.673	10		8	80%	2	20%
				LON	7		2	
				RON	1			
	Noordwijkerhout	15.166	10		9	90%	1	10%
				LON	7		1	
				RON	2			
	Oegstgeest	21.891	13		7	54%	6	46%
				LON	3		3	
				RON	1		2	
				OON	3			
				RNL			1	
	Oostflakkee	10.233	2		2	100%	0	0%
				LON	2			
	Oud-Beijerland	23.899	5		3	60%	2	40%
				LON	3		2	
	Ouderkerk	8.105	4		4	100%	0	0%
				LON	4			
	Papendrecht	31.553	8		5	63%	3	38%
				LON	5		3	
	Pijnacker-Nootdorp	41.695	12		8	67%	4	33%
				LON	5		4	
				RON	3			
	Reeuwijk	12.756	2		1	50%	1	50%
				LON	1		1	
	Ridderkerk	44.757	13		8	62%	5	38%
				LON	8		5	
	Rijnwoude	18.863	13		8	62%	5	38%
				LON	8		5	
	Rijswijk	47.152	8		4	50%	4	50%
				LON	3		4	
				RON	1			
	Rotterdam	588.697	45		28	62%	17	38%
				LON	16		15	
				RON	8		2	

Provincie	Gemeente	Inwoners	Totaal	Graad	Man	Vrouw		
	Rozenburg	12.483	5	OON	4			
					4	80%	1	20%
	Schiedam	75.389	12	LON	4		1	
					9	75%	3	25%
				LON	6		3	
				RON	2			
	Schoonhoven	12.215	6	OON	1			
					4	67%	2	33%
				LON	4		2	
	Sliedrecht	23.801	8		7	88%	1	13%
				LON	6		1	
				RON	1			
	Spijkernisse	74.506	10		7	70%	3	30%
				LON	6		3	
				RON	1			
	Strijen	9.195	2		1	50%	1	50%
				LON	1		1	
	Teylingen	34.683	21		19	90%	2	10%
				LON	15		2	
				RON	4			
	Vlaardingen	72.553	17		14	82%	3	18%
				LON	11		3	
				RON	3			
	Vlist	9.819	7		4	57%	3	43%
				LON	3		3	
				RON	1			
	Voorschoten	22.887	10		6	60%	4	40%
				LON	6		4	
	Waddinxveen	26.062	6		5	83%	1	17%
				LON	3		1	
				RON	2			
	Wassenaar	25.622	17		13	76%	4	24%
				LON	6		2	
				RON	5		1	
				OON	1		1	
				CON	1			
	Westland	98.328	39		32	82%	7	18%
				LON	29		6	
				RON	1		1	
				OON	2			
	Westvoorne	14.224	2		0	0%	2	100%
				LON			2	
	Zederik	13.499	6		5	83%	1	17%
				LON	4		1	
				RON	1			
	Zevenhuizen-Moerkapelle	10.325	4		2	50%	2	50%
				LON	2		2	
	Zoetermeer	116.979	24		16	67%	8	33%
				LON	13		8	
				RON	3			
	Zoeterwoude	8.501	6		3	50%	3	50%
				LON	2		3	
				RON	1			

Provincie	Gemeente	Inwoners	Totaal	Graad	Man	Vrouw		
	Zwijndrecht	44.588	9		7	2	78%	22%
				LON	5	2		
				RON	2			
Aruba			11		6	5	55%	45%
				LON	3	4		
				RON	3	0		
				OON	0	1		
Nederlandse Antillen			37		22	15	59%	41%
				LON	8	11		
				RON	12	4		
				OON	2	0		
Ministerie van Buitenlandse Zaken			98		76	22	78%	22%
				LON	6	7		
				RON	33	10		
				OON	9	2		
				OOZ	4	0		
				CON	6	0		
				GON	4	2		
				GKO	10	1		
				RNL	3	0		
				GKL	1	0		
Staatsbezoek			26		21	5	81%	19%
				RON	3	1		
				OON	4	2		
				CON	3	1		
				COZ	1	0		
				GON	6	1		
				GKO	3	0		
				GKL	1	0		

Algemeen

Verdeling per doelgroep

AG	2002	2003	2004	2005	2006	2007	2008
Act.in de hfd. functie	352	349	312	296	261	207	256
Vrijwillige act.	2612	2986	2695	3163	3259	3323	3433
Artikel 14	186	23	65	17	144	40	25
Economische sector	85	59	42	74	74	48	147

BG	2001/2002	2002/2003	2003/2004	2004/2005	2005/2006	2006/2007	2007/2008
Act.in de hfd. functie	345	268	221	266	295	290	302
Vrijwillige act.	1089	986	879	1012	1296	1509	1557
Artikel 14	945	330	160	83	581	195	49
Economische sector	83	47	22	53	43	63	54

Jaar	2001/2002	2002/2003	2003/2004	2004/2005	2005/2006	2006/2007	2007/2008
Act.in de hfd. functie	697	617	532	562	556	497	558
Vrijwillige act.	3701	3972	3575	4175	4555	4832	4990
Artikel 14	1131	353	227	100	725	235	74
Economische sector	168	106	63	127	117	111	201

Conformiteit

AG	Totaal	Conform	%
Decorabel	3542	3401	96,0%
Niet decorabel	333	266	79,9%

BG	Totaal	Conform	%
Decorabel	1781	1666	93,5%
Niet decorabel	160	128	80,0%

Jaar	Totaal	Conform	%
Decorabel	5323	5067	95,2%
Niet decorabel	493	394	79,9%

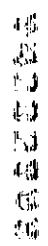
Hoogste onderscheiding

	ON	NL
AG 2008	OON	RNL
BG 2007/2008	GKO	GKL

Jongste / oudste decorandus bij AG

Jaar	Oudste
2008	23-03-1915 A.P.M. Kuerten
2007	14-3-1911, Mw. J.C. Stalman-Gouw
2006	4-11-09, Mw. J.M.C. van der Linden-van Nistelrooij
2005	10-02-12, Mw. M.G. Breed-Joffer
2004	14-11-15, Mw. C.A. Henkelmann
2003	01-01-08, Mw. J. van der Vegt
2002	16-03-04, Mw. J. Wiersma-de la Fette

Jaar	Jongste
2008	19-03-1965 Mw. W.A. van Laarhoven-Bressers
2007	27-6-1970, M. Amhaouch
2006	30-07-68, Mw. V.M.F. Derks
2005	19-11-71, A. El Yaakoubi
2004	30-12-73, F. Bauer
2003	05-09-74, C.G. Maduro
2002	06-07-71, Mw. J.S.I. Gal



Bijlage 4 : Verstrekte onderscheidingstekens

Orden of onderscheiding	Graad	2002				2003				2004			
		M	V	Zw ¹	Totaal	M	V	Zw ²	Totaal	M	V	Zw ²	Totaal
Orde van de Nederlandse Leeuw	Ridder Grootkruis		1		1	2			2	2	1		3
	Commandeur	2			2	4			4	2			2
	Ridder	44	6		50	60	3		63	44	2		46
Orde van Oranje Nassau	Ridder Grootkruis	9		2	11	8			8	14	3	4	21
	Grootofficier	6	1	1	8					15	7	5	27
	Commandeur	8	2	6	16	3			3	10	5	3	18
	Officier	145	25	1	171	103	7	2	112	142	15	7	164
	Ridder	1228	281	4	1513	802	155	3	960	600	120	8	728
	Lid	2526	936	2	3464	2493	879	6	3378	2479	940	5	3424
Totaal													
		3968	1252	16	5236	3475	1044	11	4530	3308	1093	32	4433

Orden of onderscheiding	Graad	2005				2006				2007			
		M	V	Zw ²	Totaal	M	V	Zw ²	Totaal	M	V	Zw ²	Totaal
Orde van de Nederlandse Leeuw	Ridder Grootkruis					4	3		7	3			3
	Commandeur									1			1
	Ridder	40	1		41	41	2		43	31	2		33
Orde van Oranje Nassau	Ridder Grootkruis	5	2		7	33	7	4	44	12	1		13
	Grootofficier	1			1	18	5	3	26	6	1		7
	Commandeur	3			3	36	5	9	50	10	1	1	12
	Officier	102	8	4	114	170	33	8	211	116	24	4	144
	Ridder	589	94	7	690	698	170	13	881	582	120	4	706
	Lid	2759	1049	8	3816	3572	1362	6	4940	3156	1458	6	4614
Totaal													
		3499	1154	19	4672	4572	1587	42	6202	3917	1607	15	5539

⁴ Uitvoering met de zwaarden.

Bijlage 5 : Medewerkers Kanselarij der Nederlandse Orden

Situatie per 31 december 2007

Directeur Kanselarij der Nederlandse Orden /
secretaris Kapittel voor de Civiele Orden /
hoofd afdeling Toetsing en Advisering

mr. J.C. van Ingen

Coördinerend senior medewerker
Toetsing en Advisering

mr. S.M.C.N. Ridder de van der
Schueren MCC

Medewerkers Toetsing en Advisering

mevr. drs. L.P.A. Gerritsen-Beekhuijsen
mevr. C. M. Poelman-Bosch
mevr. E.R. Dirkse
C.R. Paling
G.J. Prang
mevr. mr. S.M. Roodink
mevr. E.C. van Toor
mevr. drs. G.C.I. Wismans-Banda
R.F. Wijkhuizen

Hoofd afdeling Facilitaire Zaken /
wnd. Directeur Kanselarij der Nederlandse Orden
plv. hoofd afdeling Toetsing en Advisering

W.J. Westphal

Plv. hoofd afdeling Facilitaire Zaken/
Coördinator Informatievoorziening &
Automatisering
Medewerker Helpdesk
Eerste medewerker
Medewerkers Facilitaire Zaken

A. Beetstra

Vacature
mevr. L. Walburg
mevr. L. Langeveld
mevr. S. Manuhutu-Hehakaja
mevr. J.H. Nijssen-Wellens
mevr. L. Rek
mevr. J.W.P. de Groot
C.H. Bal

Financieel medewerker
Beheerder Versierselen / Plv. Keurmeester

Directiesecretaresse

mevr. Y.B.M. Barnhoorn

Voorlichter/medewerker Toetsing en Advisering

mevr. drs. O.H. Bachnoe

